



ESTADO DO CEARÁ
PREFEITURA MUNICIPAL DE IPU

EDITAL - Divulgação do Relatório Resumido da Execução Orçamentária - RREO

O Prefeito Municipal de IPU _____, no uso de suas atribuições legais e de acordo com o estabelecido no art. 52 da LRF, torna público e que se encontram publicados o RREO do JANEIRO A DEZEMBRO 2019/6º BIMESTRE NOVEMBRO-DEZEMBRO _____, no "site" www.IPU.ce.gov.br _____, bem como afixados em espaço público (mural), local de ampla visibilidade nos Poderes Executivo e Legislativo desde a data deste edital.

IPU-CE, 30 de Janeiro de 2020


Carlos Sergio Rufino Moreira
Prefeito Municipal.



ESTADO DO CEARÁ
PREFEITURA MUNICIPAL DE IPU
RELATÓRIO RESUMIDO DA EXECUÇÃO ORÇAMENTÁRIA
BALANÇO ORÇAMENTÁRIO
ORÇAMENTO FISCAL E DA SEGURIDADE FISCAL

JANEIRO A DEZEMBRO 2019/6º BIMESTRE NOVEMBRO-DEZEMBRO

RREO – Anexo I (LRF, Art. 52, inciso I, alíneas a e b do inciso II e §1º)

R\$ 1,00

RECEITAS	PREVISÃO INICIAL	PREVISÃO ATUALIZADA (a)	RECEITAS REALIZADAS				SALDO A REALIZAR (a-c)
			No Bimestre (b)	% (b/a)	Até o Bimestre (c)	% (c/a)	
RECEITAS CORRENTES	115.900.526,00	115.900.526,00	21.626.678,89	18,66	111.300.136,42	96,03	4.600.389,58
RECEITA TRIBUTARIA	2.209.395,00	2.209.395,00	1.484.569,60	67,19	3.936.210,30	178,16	-1.726.815,30
IMPOSTOS	1.438.104,00	1.438.104,00	1.376.744,70	95,73	3.166.634,83	220,20	-1.728.530,83
IMPOSTO SOBRE O PATRIMONIO E A RENDA	415.869,00	415.869,00	955.025,45	229,65	1.574.261,18	378,55	-1.158.392,18
IMPOSTO S/ A RENDA E PROV DE QUALQUER NATUREZA	218.627,00	218.627,00	899.746,90	411,54	1.296.818,23	593,16	-1.078.191,23
IMPOSTO SOBRE A PRODUCAO E A CIRCULACAO	1.022.235,00	1.022.235,00	421.719,25	41,25	1.592.373,65	155,77	-570.138,65
IMP S/ SERVICOS DE QUALQUER NATUREZA	1.022.235,00	1.022.235,00	421.719,25	41,25	1.592.373,65	155,77	-570.138,65
TAXAS	771.291,00	771.291,00	107.824,90	13,98	769.575,47	99,78	1.715,53
TAXAS PELO EXERCICIO DO PODER DE POLICIA	615.112,00	615.112,00	33.775,56	5,49	230.290,21	37,44	384.821,79
TAXAS PELA PRESTACAO DE SERVICOS	156.179,00	156.179,00	74.049,34	47,41	539.285,26	345,30	-383.106,26
RECEITA DE CONTRIBUIÇÕES	6.277.294,00	6.277.294,00	841.739,10	13,41	6.305.274,35	100,45	-27.980,35
CONTRIBUIÇÕES SOCIAIS	5.880.032,00	5.880.032,00	551.429,41	9,38	4.912.625,62	83,55	967.406,38
CONTRIBUIÇÕES PREVIDENCIARIAS DO RPPS	5.880.032,00	5.880.032,00	551.429,41	9,38	4.912.625,62	83,55	967.406,38
CONTRIBUICAO PARA O CUSTEIO DO SERVICO DE ILUMINAC	397.262,00	397.262,00	290.309,69	73,08	1.392.648,73	350,56	-995.386,73
RECEITA PATRIMONIAL	5.228.504,00	5.228.504,00	361.624,48	6,92	3.364.034,67	64,34	1.864.469,33
RECEITAS IMOBILIARIAS	549,00	549,00	0,00	0,00	0,00	0,00	549,00
RECEITAS DE VALORES MOBILIARIOS	5.221.906,00	5.221.906,00	361.624,48	6,93	3.364.034,67	64,42	1.857.871,33
REMUNERACAO DE DEPOSITOS BANCARIOS	839.865,00	839.865,00	65.432,56	7,79	584.096,24	69,55	255.768,76
REMUNERACAO DE DEPOSITOS BANCARIOS	697.379,00	697.379,00	35.803,33	5,13	347.384,87	49,81	349.994,13
RECEITA DE APLICACAO DE OUTROS RECURSOS NAO-VINCUL	142.486,00	142.486,00	29.628,82	20,79	236.708,85	166,13	-94.222,85
REMUNERACAO DE INVEST. DO RPPS DE SERVIDORES	4.379.622,00	4.379.622,00	296.191,92	6,76	2.779.938,43	63,47	1.599.683,57
OUTRAS RECEITAS DE VALORES MOBILIARIOS	2.419,00	2.419,00	0,00	0,00	0,00	0,00	2.419,00
RECEITAS DE CONCESSOES E PERMISSOES	2.419,00	2.419,00	0,00	0,00	0,00	0,00	2.419,00
RECEITAS DE CONCESSOES E PERMISSOES	2.419,00	2.419,00	0,00	0,00	0,00	0,00	2.419,00
OUTRAS RECEITAS PATRIMONIAIS	3.630,00	3.630,00	0,00	0,00	0,00	0,00	3.630,00
RECEITA DE SERVICOS	2.696.611,00	2.696.611,00	463.065,24	17,17	2.646.607,81	98,15	50.003,19
SERVICOS DE SAUDE	549,00	549,00	0,00	0,00	0,00	0,00	549,00
TRANSFERENCIAS CORRENTES	98.524.797,00	98.524.797,00	18.398.527,84	18,67	94.445.530,95	95,86	4.079.266,05
TRANSFERENCIAS INTERGOVERNAMENTAIS	95.781.297,00	95.781.297,00	18.010.255,20	18,80	92.169.764,70	96,23	3.611.532,30
TRANSFERENCIAS DA UNIAO	54.209.188,00	54.209.188,00	11.350.165,15	20,94	52.426.151,70	96,71	1.783.036,30
PARTICIPACAO NA RECEITA DA UNIAO	29.215.099,00	29.215.099,00	6.388.819,72	21,87	29.650.882,94	101,49	-435.783,94
TRANSFERENCIAS DA COMPENSACAO FINANCEIRA	450.254,00	450.254,00	86.019,08	19,10	505.153,61	112,19	-54.899,61
TRANSF DE RECUSSOS DO SUS REP FUNDA A FUNDO	18.768.452,00	18.768.452,00	2.298.777,82	12,25	16.471.889,74	87,76	2.296.562,26
TRANSF DE RECUSSOS DO SUS REP FUNDA A FUNDO	11.509.250,00	11.509.250,00	1.382.491,89	12,01	9.087.742,83	78,96	2.421.507,17
TRANSFERENCIA FUNDO A FUNDO SAUDE DA FAMILIA	6.206.798,00	6.206.798,00	833.743,01	13,43	6.912.856,94	111,38	-706.058,94
TRANSFERENCIA DE RECURSOS DO SUS - OUTRAS TRANSF.	436.392,00	436.392,00	82.542,92	18,91	429.289,97	98,37	7.102,03
TRANSFERENCIAS DO SUS - FUNDO A FUNDO	25.200,00	25.200,00	0,00	0,00	24.000,00	95,24	1.200,00
TRANSF FUNDO A FUNDO A FUNDO INVESTIMENTO	528.973,00	528.973,00	0,00	0,00	18.000,00	3,40	510.973,00



ESTADO DO CEARÁ
PREFEITURA MUNICIPAL DE IPU
RELATÓRIO RESUMIDO DA EXECUÇÃO ORÇAMENTÁRIA
BALANÇO ORÇAMENTÁRIO
ORÇAMENTO FISCAL E DA SEGURIDADE FISCAL

JANEIRO A DEZEMBRO 2019/6º BIMESTRE NOVEMBRO-DEZEMBRO

	R\$ 1,00						
RREO – Anexo I (LRF, Art. 52, inciso I, alíneas a e b do inciso II e §1º)							
TRANSFERENCIAS DO FUNDO DE ASSISTENCIA SOCIAL	1.198.116,00	1.198.116,00	698.801,49	58,33	1.272.201,67	106,18	-74.085,67
TRANSFERENCIAS DE RECUSOS DO FNDE	3.927.789,00	3.927.789,00	451.234,88	11,49	3.099.511,58	78,91	828.277,42
TRANSFERENCIAS DOS ESTADOS	10.007.734,00	10.007.734,00	1.585.371,69	15,84	9.324.678,29	93,17	683.055,71
PARTICIPACAO NA RECEITA DOS ESTADOS	8.992.134,00	8.992.134,00	1.541.271,69	17,14	9.274.278,29	103,14	-282.144,29
TRANSFERENCIA DE COMPENSAÇÃO FINANCEIRA	10.158,00	10.158,00	0,00	0,00	0,00	0,00	10.158,00
TRANSFERENCIAS DO FEAS	370.053,00	370.053,00	44.100,00	11,92	50.400,00	13,62	319.653,00
TRANSFERENCIAS MULTIGOVERNAMENTAIS	31.564.375,00	31.564.375,00	5.074.718,36	16,08	30.418.934,71	96,37	1.145.440,29
CONTRIBUIÇÕES E DOAÇÕES	0,00	0,00	0,00	?,00	19.598,58	?,00	-19.598,58
CONTRIBUIÇÕES E DOAÇÕES	0,00	0,00	0,00	?,00	19.598,58	?,00	-19.598,58
TRANSFERENCIAS DE CONVENIOS	2.743.500,00	2.743.500,00	388.272,64	14,15	2.256.167,67	82,24	487.332,33
TRANSF DE CONVENIOS DA UNIAO E SUAS ENTIDADES	257.500,00	257.500,00	28.272,64	10,98	96.167,67	37,35	161.332,33
TRANSF DE CONV DOS ESTADOS DF E SUAS ENTIDADES	2.486.000,00	2.486.000,00	360.000,00	14,48	2.160.000,00	86,89	326.000,00
OUTRAS RECEITAS CORRENTES	963.925,00	963.925,00	77.152,63	8,00	602.478,34	62,50	361.446,66
MULTAS E JUROS DE MORA	141.950,00	141.950,00	9.053,62	6,38	69.663,81	49,08	72.286,19
MULTAS JUROS DE MORA	3.675,00	3.675,00	0,00	0,00	0,00	0,00	3.675,00
MULTAS E JUROS DE MORA OUTRAS RECEITAS	525,00	525,00	0,00	0,00	0,00	0,00	525,00
MULTAS E JUROS DE MORA DA DIVIDA ATIVA DOS TRIB.	12.600,00	12.600,00	0,00	0,00	0,00	0,00	12.600,00
MULTAS E JUROS DE MORA DE OUTRAS RECEITAS	69.638,00	69.638,00	4.606,81	6,62	33.530,89	48,15	36.107,11
MULTAS DE OUTRAS ORIGENS	53.537,00	53.537,00	4.446,81	8,31	33.744,92	63,03	19.792,08
INDENIZACOES E RESTITUICOES	683.012,00	683.012,00	51.470,40	7,54	366.174,00	53,61	316.838,00
INDENIZAÇÕES	325,00	325,00	0,00	0,00	0,00	0,00	325,00
RESTITUIÇÕES	682.687,00	682.687,00	51.470,40	7,54	366.174,00	53,64	316.513,00
RESTITUIÇÕES DE CONVÊNIOS	210.000,00	210.000,00	0,00	0,00	0,00	0,00	210.000,00
RECEITA DA DIVIDA ATIVA	32.751,00	32.751,00	375,00	1,15	63.526,03	193,97	-30.775,03
RECEITA DA DÍVIDA ATIVA TRIBUTÁRIA	22.041,00	22.041,00	375,00	1,70	63.526,03	288,22	-41.485,03
RECEITA DA DIVIDA ATIVA DE OUTROS TRIBUTOS	1.050,00	1.050,00	0,00	0,00	0,00	0,00	1.050,00
RECEITA DA DÍVIDA ATIVA NAO-TRIBUTÁRIA	10.710,00	10.710,00	0,00	0,00	0,00	0,00	10.710,00
RECEITA DA DÍVIDA ATIVA NAO-TRIBUTÁRIA DE OUT. REC	10.710,00	10.710,00	0,00	0,00	0,00	0,00	10.710,00
DIVERSAS RECEITAS	106.212,00	106.212,00	16.253,61	15,30	103.114,50	97,08	3.097,50
RECEITAS DE CAPITAL	1.966.188,00	1.966.188,00	1.463.770,37	74,45	2.511.061,82	127,71	-544.873,82
TRANSFERENCIAS DE CAPITAL	1.960.938,00	1.960.938,00	1.463.734,37	74,64	2.511.025,82	128,05	-550.087,82
TRANSFERENCIAS INTERGOVERNAMENTAIS	1.474.538,00	1.474.538,00	1.332.316,04	90,35	1.907.332,63	129,35	-432.794,63
TRANSFERENCIAS DA UNIAO	759.000,00	759.000,00	93.499,74	12,32	668.516,33	88,08	90.483,67
TRANSFERENCIAS DOS ESTADOS	715.538,00	715.538,00	1.238.816,30	173,13	1.238.816,30	173,13	-523.278,30
TRANSFERENCIAS DE CONVENIOS	486.400,00	486.400,00	131.418,33	27,02	603.693,19	124,11	-117.293,19
TRANSF DE CONVENIOS	152.500,00	152.500,00	12.340,15	8,09	404.615,01	265,32	-252.115,01
TRANSF DE CONVENIOS DOS ESTADOS E ENTIDADES	333.900,00	333.900,00	119.078,18	35,66	199.078,18	59,62	134.821,82
OUTRAS RECEITAS DE CAPITAL	5.250,00	5.250,00	36,00	0,69	36,00	0,69	5.214,00
OUTRAS RECEITAS	5.250,00	5.250,00	36,00	0,69	36,00	0,69	5.214,00
RECEITA INTRA-ORÇAMENTÁRIA CORRENTE	3.379.482,00	3.379.482,00	18.642,96	0,55	155.296,97	4,60	3.224.185,03
RECEITAS DE CONTRIBUIÇÕES	3.285.852,00	3.285.852,00	16.591,18	0,50	75.868,04	2,31	3.209.983,96



ESTADO DO CEARÁ
PREFEITURA MUNICIPAL DE IPU
RELATÓRIO RESUMIDO DA EXECUÇÃO ORÇAMENTÁRIA
BALANÇO ORÇAMENTÁRIO
ORÇAMENTO FISCAL E DA SEGURIDADE FISCAL

JANEIRO A DEZEMBRO 2019/6º BIMESTRE NOVEMBRO-DEZEMBRO

	R\$ 1,00						
RREO – Anexo I (LRF, Art. 52, inciso I, alíneas a e b do inciso II e §1º)							
CONTRIBUIÇÕES SOCIAIS- INTRA-ORÇAMENTARIA	3.285.852,00	3.285.852,00	16.591,18	0,50	75.868,04	2,31	3.209.983,96
CONTRIB.PREV. DO RPPS - INTRA-ORÇAMENTARIA	3.285.852,00	3.285.852,00	16.591,18	0,50	75.868,04	2,31	3.209.983,96
RECEITA INDUSTRIAL	93.630,00	93.630,00	2.051,78	2,19	79.428,93	84,83	14.201,07
DED. DE RECEITA P/ FORM. DO FUNDEB	-7.538.443,00	-7.538.443,00	-1.529.261,52	20,29	-7.515.326,05	99,69	-23.116,95
REDUÇÃO DE REND. DE INVEST. DO REG. PROP.PREVIDENC	-20.750,00	-20.750,00	-185.239,82	892,72	-214.246,50	1032,51	193.496,50
REDUÇÃO DE REND.INVEST. DO REG. PROP. PREVIDENC.	-20.750,00	-20.750,00	-185.239,82	892,72	-214.246,50	1032,51	193.496,50
REDUÇÃO DE REND. DE INVEST. DO REG.PROP. PREVIDENC	-20.750,00	-20.750,00	-185.239,82	892,72	-214.246,50	1032,51	193.496,50
DED. DE RECEITA P/ FORM. DO FUNDEB	-7.517.693,00	-7.517.693,00	-1.344.021,70	17,88	-7.301.079,55	97,12	-216.613,45
DED. DE RECEITA P/ FORM. DO FUNDEB	-7.517.693,00	-7.517.693,00	-1.344.021,70	17,88	-7.301.079,55	97,12	-216.613,45
DED. DE RECEITA P/ FORM. DO FUNDEB	-5.744.629,00	-5.744.629,00	-1.036.967,40	18,05	-5.457.479,52	95,00	-287.149,48
DED. DE RECEITA P/ FORM. DO FUNDEB	-5.740.733,00	-5.740.733,00	-1.036.967,40	18,06	-5.457.479,52	95,07	-283.253,48
DED. DE RECEITA P/ FORM. DO FUNDEB	-1.773.064,00	-1.773.064,00	-307.054,30	17,32	-1.843.600,03	103,98	70.536,03
DED. DE RECEITA P/ FORM. DO FUNDEB	-1.773.064,00	-1.773.064,00	-307.054,30	17,32	-1.843.600,03	103,98	70.536,03
SUBTOTAL DAS RECEITAS (I)	113.707.753,00	113.707.753,00	21.579.830,70	18,98	106.451.169,16	93,62	7.256.583,84
DÉFICIT(II)	—	—	—	—	1.367.199,64	—	—
TOTAL (III) = (I + II)	113.707.753,00	113.707.753,00	21.579.830,70	18,98	107.818.368,80	94,82	7.256.583,84


Carlos Sergio Rufino Moreira
Prefeito Municipal.


Valdir Jurema Gonçalves
C/CCE 000000-1



ESTADO DO CEARÁ
PREFEITURA MUNICIPAL DE IPU
RELATÓRIO RESUMIDO DA EXECUÇÃO ORÇAMENTÁRIA
BALANÇO ORÇAMENTÁRIO
ORÇAMENTO FISCAL E DA SEGURIDADE FISCAL
JANEIRO A DEZEMBRO 2019/6º BIMESTRE NOVEMBRO-DEZEMBRO

RREO – Anexo I (LRF, Art. 52, inciso I, alíneas a e b do inciso II e §1º)

R\$ 1,00

DESPESAS	DOTAÇÃO INICIAL (d)	CRÉDITOS ADICIONAIS (e)	DOTAÇÃO ATUALIZADA (f=d+e)	DESPESAS EMPENHADAS		DESPESAS LIQUIDADAS			SALDO A LIQUIDAR (f-j)
				No Bimestre (g)	Até o Bimestre (h)	No Bimestre (i)	Até o Bimestre (j)	% (j/f)	
DESPESAS CORRENTES	89.166.220,00	13.222.983,36	102.389.203,36	15.033.480,65	100.083.149,34	22.481.107,30	100.080.865,49	0,00	102.389.203,36
PESSOAL E ENCARGOS SOCIAIS	48.961.028,00	7.900.087,53	56.861.115,53	4.131.740,34	56.387.432,06	10.085.894,59	56.394.999,75	0,00	56.861.115,53
APLICACOES DIRETAS	43.239.822,00	8.270.171,32	51.509.993,32	3.600.711,88	51.080.408,60	8.872.116,33	51.087.976,29	0,00	51.509.993,32
APLIC.DIR. DESP. CORR. ENTRE ORG.FUNDOS	5.721.206,00	-370.083,79	5.351.122,21	531.028,46	5.307.023,46	1.213.778,26	5.307.023,46	0,00	5.351.122,21
JUROS E ENCARGOS DA DIVIDA	30.887,00	-21.752,37	9.134,63	0,00	0,00	0,00	0,00	0,00	9.134,63
APLICACOES DIRETAS	30.887,00	-21.752,37	9.134,63	0,00	0,00	0,00	0,00	0,00	9.134,63
OUTRAS DESPESAS CORRENTES	40.174.305,00	5.344.648,20	45.518.953,20	10.901.740,31	43.695.717,28	12.395.212,71	43.887.367,79	0,00	45.518.953,20
TRANSF INST PRIV S/FINS LUCRATIVOS	101.087,00	-52.441,00	48.646,00	-1.516,00	43.808,00	7.310,00	43.808,00	0,00	48.646,00
TRANSF. CORRENTES A INST. MULTIGOVERNAMENTAIS	59.250,00	371.632,56	430.882,56	430.882,56	430.882,56	430.882,56	430.882,56	0,00	430.882,56
CONSORCIOS PUBLICOS	78.750,00	-78.750,00	0,00	0,00	0,00	0,00	0,00	?,00	0,00
APLICACOES DIRETAS	39.560.096,00	5.280.251,64	44.840.347,64	10.472.373,75	43.221.026,72	11.957.020,15	43.412.677,23	0,00	44.840.347,64
MATERIAL DE CONSUMO	11.014.711,00	1.582.883,48	12.597.594,48	3.333.308,54	12.487.837,84	3.729.128,58	12.495.756,13	0,00	12.597.594,48
OUTROS SERV TERCEIROS - P. FISICA	4.621.418,00	-3.119.185,05	1.502.232,95	90.318,33	1.286.043,85	175.185,85	1.294.613,85	0,00	1.502.232,95
OUTROS SERV TERCEIROS - P. JURIDICA	18.580.795,00	9.388.423,03	27.969.218,03	6.876.007,21	27.308.808,85	7.770.998,82	27.483.330,85	0,00	27.969.218,03
APLIC.DIR. DESP. CORR. ENTRE ORG.FUNDOS	375.122,00	-176.045,00	199.077,00	0,00	0,00	0,00	0,00	0,00	199.077,00
DESPESAS DE CAPITAL	21.486.412,00	-13.012.391,74	8.474.020,26	438.598,97	6.921.280,96	1.039.739,05	6.921.280,96	0,00	8.474.020,26
INVESTIMENTOS	18.767.332,00	-11.272.443,93	7.494.888,07	829.724,27	6.213.200,56	962.307,53	6.824.647,64	0,00	7.494.888,07
TRANSF INST PRIV S/FINS LUCRATIVOS	5.000,00	-5.000,00	0,00	0,00	0,00	0,00	0,00	?,00	0,00
APLICACOES DIRETAS	18.762.332,00	-11.267.443,93	7.494.888,07	829.724,27	6.213.200,56	962.307,53	6.824.647,64	0,00	7.494.888,07
OBRAS E INSTALACOES	15.422.709,00	-8.897.804,01	6.524.904,99	681.705,77	5.655.474,56	785.855,03	5.913.656,14	0,00	6.524.904,99
EQUIPAMENTOS E MATERIAL PERMANENTE	3.309.780,00	-2.339.796,92	969.983,08	148.018,50	557.726,00	176.452,50	910.991,50	0,00	969.983,08
AMORTIZACAO DA DIVIDA	2.719.080,00	-1.739.947,81	979.132,19	-391.125,30	708.080,40	77.431,52	711.353,62	0,00	979.132,19
APLICACOES DIRETAS	2.719.080,00	-1.739.947,81	979.132,19	-391.125,30	708.080,40	77.431,52	711.353,62	0,00	979.132,19
PRINCIPAL DIV. CONTRATUAL RESGATADO	2.614.885,00	-1.644.220,81	970.664,19	-391.125,30	708.080,40	77.431,52	711.353,62	0,00	970.664,19
RESERVA DE CONTINGENCIA	3.055.121,00	0,00	3.055.121,00	0,00	0,00	0,00	0,00	0,00	3.055.121,00
RESERVA DE CONTINGENCIA	3.055.121,00	0,00	3.055.121,00	0,00	0,00	0,00	0,00	0,00	3.055.121,00
RESERVA DE CONTINGENCIA	3.055.121,00	0,00	3.055.121,00	0,00	0,00	0,00	0,00	0,00	3.055.121,00
SUBTOTAL DAS DESPESAS (IV)	113.707.753,00	210.591,62	113.918.344,62	15.472.079,62	107.004.430,30	23.520.846,35	107.002.146,45	93,93	6.916.198,17
SUPERÁVIT(V)	—	—	—	—	—	—	—	—	—
TOTAL (VI) = (IV + V)	113.707.753,00	210.591,62	113.918.344,62	15.472.079,62	107.004.430,30	23.520.846,35	107.002.146,45	93,93	6.916.198,17

Carlos Sérgio Rufino Moreira
Prefeito Municipal.

Valdir José de Góes
CACE - FISCAL



ESTADO DO CEARÁ
PREFEITURA MUNICIPAL DE IPU
RELATÓRIO RESUMIDO DA EXECUÇÃO ORÇAMENTÁRIA
DEMONSTRATIVO DA EXECUÇÃO DAS DESPESAS POR FUNÇÃO/SUBFUNÇÃO
ORÇAMENTO FISCAL E DA SEGURIDADE FISCAL
JANEIRO A DEZEMBRO 2019/6º BIMESTRE NOVEMBRO-DEZEMBRO

RREO – Anexo II (LRF, Art. 52, inciso II, alínea “c”)

R\$ 1,00

FUNÇÃO / SUBFUNÇÃO	DOTAÇÃO INICIAL	DOTAÇÃO ATUALIZADA (a)	DESPESAS EMPENHADAS		DESPESAS LIQUIDADAS				SALDO A LIQUIDAR (a-e)
			No Bimestre (b)	Até o Bimestre (c)	No Bimestre (d)	Até o Bimestre (e)	% (e/ total)	% (e/a)	
LEGISLATIVA	2.520.000,00	2.520.000,00	101.285,10	2.359.363,22	423.955,79	2.357.232,87	10,02	93,54	162.767,13
AÇÃO LEGISLATIVA	2.520.000,00	2.520.000,00	101.285,10	2.359.363,22	423.955,79	2.357.232,87	10,02	93,54	162.767,13
ADMINISTRACAO	14.204.727,00	15.281.894,01	2.465.860,87	14.419.706,38	3.578.669,93	14.419.706,38	61,31	94,36	862.187,63
ADMINISTRAÇÃO GERAL	14.204.727,00	15.281.894,01	2.465.860,87	14.419.706,38	3.578.669,93	14.419.706,38	61,31	94,36	862.187,63
SEGURANCA PÚBLICA	1.223.586,00	1.511.951,91	-3.790,74	1.080.837,92	188.086,40	1.080.837,92	4,60	71,49	431.113,99
ADMINISTRAÇÃO GERAL	1.155.636,00	1.444.001,91	-3.790,74	1.080.837,92	188.086,40	1.080.837,92	4,60	74,85	363.163,99
POLÍCIAMENTO	67.950,00	67.950,00	0,00	0,00	0,00	0,00	0,00	0,00	67.950,00
ASSISTENCIA SOCIAL	2.309.075,00	1.714.739,19	632.408,40	1.714.739,19	717.042,17	1.714.585,69	7,29	99,99	153,50
ADMINISTRAÇÃO GERAL	12.098,00	0,00	0,00	0,00	0,00	0,00	0,00	?,00	0,00
ASSISTÊNCIA AO IDOSO	23.996,00	0,00	0,00	0,00	0,00	0,00	0,00	?,00	0,00
ASSISTÊNCIA A CRIANÇA E AO ADOLESCENTE	249.939,00	202.130,17	26.164,89	202.130,17	32.547,86	201.976,67	0,86	99,92	153,50
ASSISTÊNCIA COMUNITARIA	2.007.677,00	1.512.609,02	606.243,51	1.512.609,02	684.494,31	1.512.609,02	6,43	100,00	0,00
FOMENTO AO TRABALHO	15.365,00	0,00	0,00	0,00	0,00	0,00	0,00	?,00	0,00
PREVIDENCIA SOCIAL	1.524.978,00	1.524.978,00	135.208,81	1.340.907,12	244.596,17	1.340.907,12	5,70	87,93	184.070,88
ADMINISTRAÇÃO GERAL	1.000.183,00	655.551,75	61.047,35	480.846,90	85.577,82	480.846,90	2,04	73,35	174.704,85
PREVIDÊNCIA DO REGIME ESTATUTÁRIO	524.795,00	869.426,25	74.161,46	860.060,22	159.018,35	860.060,22	3,66	98,92	9.366,03
SAUDE	27.441.111,00	31.906.844,24	5.063.481,36	31.906.318,13	7.581.539,27	31.906.318,13	135,65	100,00	526,11
ADMINISTRAÇÃO GERAL	3.550.702,00	3.739.299,77	458.235,58	3.738.773,66	703.621,01	3.738.773,66	15,90	99,99	526,11
ATENÇÃO BÁSICA	12.875.302,00	11.207.133,96	1.479.961,26	11.207.133,96	2.526.583,54	11.207.133,96	47,65	100,00	0,00
ASSISTÊNCIA HOSPITALAR E AMBULATORIAL	10.487.707,00	15.894.317,48	3.000.636,73	15.894.317,48	4.151.427,85	15.894.317,48	67,58	100,00	0,00
SUPPORTE PROFILATICO E TERAPEUTICO	73.278,00	0,00	0,00	0,00	0,00	0,00	0,00	?,00	0,00
VIGILANCIA SANITARIA	454.122,00	1.066.093,03	124.647,79	1.066.093,03	199.906,87	1.066.093,03	4,53	100,00	0,00
EDUCACAO	40.268.151,00	41.165.067,83	5.410.927,13	41.164.619,08	8.411.625,72	41.164.619,08	175,01	100,00	448,75
ADMINISTRAÇÃO GERAL	15.000,00	0,00	0,00	0,00	0,00	0,00	0,00	?,00	0,00
ENSINO FUNDAMENTAL	38.486.281,00	39.330.376,24	4.836.219,65	39.329.927,49	7.833.068,24	39.329.927,49	167,21	100,00	448,75
ENSINO MEDIO	534.367,00	731.453,61	347.066,51	731.453,61	347.066,51	731.453,61	3,11	100,00	0,00
ENSINO SUPERIOR	655.792,00	778.460,00	187.680,00	778.460,00	187.680,00	778.460,00	3,31	100,00	0,00
EDUCAÇÃO INFANTIL	324.276,00	321.627,98	39.960,97	321.627,98	42.760,97	321.627,98	1,37	100,00	0,00
EDUCAÇÃO DE JOVENS E ADULTOS	230.491,00	3.150,00	0,00	3.150,00	1.050,00	3.150,00	0,01	100,00	0,00
EDUCAÇÃO ESPECIAL	21.944,00	0,00	0,00	0,00	0,00	0,00	0,00	?,00	0,00
CULTURA	866.423,00	1.023.343,00	23.600,00	762.219,19	23.600,00	762.219,19	3,24	74,48	261.123,81
DIFUSÃO CULTURAL	866.423,00	1.023.343,00	23.600,00	762.219,19	23.600,00	762.219,19	3,24	74,48	261.123,81
URBANISMO	5.905.617,00	5.100.264,69	596.012,43	4.888.354,50	700.161,69	4.888.354,50	20,78	95,85	211.910,19
PRATRIMONIO HISTORICO, ARTISTICO E ARQUEOLOGICO	509.725,00	0,00	0,00	0,00	0,00	0,00	0,00	?,00	0,00
INFRA-ESTRUTURA URBANA	1.728.664,00	2.606.857,06	398.192,24	2.606.857,06	502.341,50	2.606.857,06	11,08	100,00	0,00
SERVICOS URBANOS	3.667.228,00	2.493.407,63	197.820,19	2.281.497,44	197.820,19	2.281.497,44	9,70	91,50	211.910,19
HABITACAO	735.221,00	96.754,71	2.532,71	23.532,71	2.532,71	23.532,71	0,10	24,32	73.222,00
INFRA-ESTRUTURA URBANA	550.474,00	23.532,71	2.532,71	23.532,71	2.532,71	23.532,71	0,10	100,00	-0,00



ESTADO DO CEARÁ
PREFEITURA MUNICIPAL DE IPU
RELATÓRIO RESUMIDO DA EXECUÇÃO ORÇAMENTÁRIA
DEMONSTRATIVO DA EXECUÇÃO DAS DESPESAS POR FUNÇÃO/SUBFUNÇÃO
ORÇAMENTO FISCAL E DA SEGURIDADE FISCAL
JANEIRO A DEZEMBRO 2019/6º BIMESTRE NOVEMBRO-DEZEMBRO

RREO – Anexo II (LRF, Art. 52, inciso II, alínea “c”)

R\$ 1,00

FUNÇÃO / SUBFUNÇÃO	DOTAÇÃO INICIAL	DOTAÇÃO ATUALIZADA (a)	DESPESAS EMPENHADAS		DESPESAS LIQUIDADAS				SALDO A LIQUIDAR (a-e)
			No Bimestre (b)	Até o Bimestre (c)	No Bimestre (d)	Até o Bimestre (e)	% (e/ total)	% (e/a)	
HABITAÇÃO URBANA	184.747,00	73.222,00	0,00	0,00	0,00	0,00	0,00	0,00	73.222,00
SANEAMENTO	5.066.409,00	4.301.170,85	493.769,34	4.301.170,85	647.419,31	4.301.170,85	18,29	100,00	0,00
SANEAMENTO BÁSICO URBANO	5.066.409,00	4.301.170,85	493.769,34	4.301.170,85	647.419,31	4.301.170,85	18,29	100,00	0,00
GESTAO AMBIENTAL	602.930,00	1.000.812,56	394.093,26	694.234,12	460.322,88	694.234,12	2,95	69,37	306.578,44
CONTROLE AMBIENTAL	602.930,00	1.000.812,56	394.093,26	694.234,12	460.322,88	694.234,12	2,95	69,37	306.578,44
CIENCIA E TECNOLOGIA	28.531,00	6.585,00	0,00	0,00	0,00	0,00	0,00	0,00	6.585,00
DIFUSÃO DO CONHECIMENTO CIENTIFICO E	28.531,00	6.585,00	0,00	0,00	0,00	0,00	0,00	0,00	6.585,00
AGRICULTURA	1.501.040,00	799.751,76	53.604,03	484.070,76	53.604,03	484.070,76	2,06	60,53	315.681,00
ABASTECIMENTO	1.043.891,00	366.456,76	21.624,03	366.456,76	21.624,03	366.456,76	1,56	100,00	0,00
EXTENSÃO RURAL	227.241,00	264.241,00	31.980,00	48.560,00	31.980,00	48.560,00	0,21	18,38	215.681,00
PROMOÇÃO DA PRODUÇÃO AGROPECUARIA	229.908,00	169.054,00	0,00	69.054,00	0,00	69.054,00	0,29	40,85	100.000,00
COMERCIO E SERVICOS	61.536,00	28.711,00	0,00	0,00	0,00	0,00	0,00	0,00	28.711,00
TURISMO	61.536,00	28.711,00	0,00	0,00	0,00	0,00	0,00	0,00	28.711,00
ENERGIA	1.125.332,00	1.470.200,24	229.710,71	1.296.390,51	410.258,76	1.296.390,51	5,51	88,18	173.809,73
SERVICOS URBANOS	1.092.414,00	1.470.200,24	229.710,71	1.296.390,51	410.258,76	1.296.390,51	5,51	88,18	173.809,73
ENERGIA ELÉTRICA	32.918,00	0,00	0,00	0,00	0,00	0,00	0,00	?,00	0,00
TRANSPORTE	50.000,00	0,00	0,00	0,00	0,00	0,00	0,00	?,00	0,00
TRANSPORTE RODOVIÁRIO	50.000,00	0,00	0,00	0,00	0,00	0,00	0,00	?,00	0,00
DESPORTO E LAZER	3.824.936,00	632.918,00	0,00	70.916,41	0,00	70.916,41	0,30	11,20	562.001,59
DESPORTO COMUNITÁRIO	632.918,00	632.918,00	0,00	70.916,41	0,00	70.916,41	0,30	11,20	562.001,59
LAZER	3.192.018,00	0,00	0,00	0,00	0,00	0,00	0,00	?,00	0,00
ENCARGOS ESPECIAIS	1.393.029,00	777.236,63	-126.623,79	497.050,21	77.431,52	497.050,21	2,11	63,95	280.186,42
SERVICO DA DIVIDA INTERNA	1.393.029,00	777.236,63	-126.623,79	497.050,21	77.431,52	497.050,21	2,11	63,95	280.186,42
RESERVA DE CONTINGENCIA	3.055.121,00	3.055.121,00	0,00	0,00	0,00	0,00	0,00	0,00	3.055.121,00
RESERVA DE CONTINGÊNCIA DO RPPS	2.496.413,00	2.496.413,00	0,00	0,00	0,00	0,00	0,00	0,00	2.496.413,00
RESERVA DE CONTIGÊNCIA	558.708,00	558.708,00	0,00	0,00	0,00	0,00	0,00	0,00	558.708,00
TOTAL	113.707.753,00	113.918.344,62	15.472.079,62	107.004.430,30	23.520.846,35	107.002.146,45	454,92	93,93	6.916.198,17

FONTE:


 Carlos Sergio Rufino Moreira
 Prefeito Municipal.


 Valda Tereza Gonçalves
 C2-CE-11111-1



ESTADO DO CEARÁ
PREFEITURA MUNICIPAL DE IPU
RELATÓRIO RESUMIDO DA EXECUÇÃO ORÇAMENTÁRIA
DEMONSTRATIVO DA RECEITA CORRENTE LÍQUIDA
ORÇAMENTO FISCAL E DA SEGURIDADE FISCAL
JANEIRO/2019 A DEZEMBRO/2019

RREO – Anexo III (LRF, Art. 53, inciso I)

R\$ 1,00

ESPECIFICAÇÃO	EVOLUÇÃO DA RECEITA REALIZADA NOS ÚLTIMOS 12 MESES												TOTAL (ULTIMOS 12 MESES)	PREVISÃO ATUALIZADA 2019
	JAN/19	FEV/19	MAR/19	ABR/19	MAI/19	JUN/19	JUL/19	AGO/19	SET/19	OUT/19	NOV/19	DEZ/19		
RECEITAS CORRENTES (I)	9.436.942,98	9.214.880,66	7.021.775,13	9.196.008,84	9.131.079,56	7.911.003,48	13.450.799,77	7.605.882,28	9.122.496,19	7.582.588,64	8.623.337,26	13.003.341,63	111.300.136,42	115.900.526,00
Receita Tributária	191.095,19	272.352,00	123.495,88	157.110,72	329.018,28	148.476,91	218.783,29	554.866,70	149.118,82	307.322,91	234.824,44	1.249.745,16	3.936.210,30	2.209.395,00
IPTU	0,00	124,01	359,54	233,70	94,61	2.778,01	8.512,45	4.255,11	9.252,22	21.758,59	8.073,42	-2.607,62	52.834,04	4.451,00
IRRF	10.767,45	45.153,25	6.963,50	17.873,71	119.838,24	17.457,76	55.940,43	60.831,96	21.763,19	40.481,84	16.017,23	883.729,67	1.296.818,23	218.627,00
ISS	103.406,25	161.346,44	87.252,88	90.089,84	138.305,69	91.873,06	119.743,42	149.221,25	84.492,20	144.923,37	108.705,65	313.013,60	1.592.373,65	1.022.235,00
ITBI	15.825,14	20.773,06	5.960,03	19.310,10	30.039,46	10.681,77	7.724,68	15.691,44	11.590,64	37.199,84	24.355,09	25.457,66	224.608,91	192.791,00
Outras Receitas tributárias	61.096,35	44.955,24	22.959,93	29.603,37	40.740,28	25.686,31	26.862,31	324.866,94	22.020,57	62.959,27	77.673,05	30.151,85	769.575,47	771.291,00
Contribuições de Melhorias	0,00	0,00	0,00	0,00	0,00	0,00	0,00	0,00	0,00	0,00	0,00	0,00	0,00	0,00
Receita de Contribuições	532.794,86	490.244,99	103.007,55	960.212,32	542.522,14	332.769,65	1.597.245,28	363.558,33	134.370,24	406.809,89	438.680,16	403.058,94	6.305.274,35	6.277.294,00
Receita Patrimonial	421.688,79	145.933,47	197.853,85	246.083,44	582.453,06	425.219,62	266.429,64	-26.014,17	344.304,29	398.458,20	108.886,55	252.737,93	3.364.034,67	5.228.504,00
Receita de Serviços	241.387,16	194.592,36	208.935,20	213.314,22	229.218,48	203.497,37	219.559,59	213.723,41	218.108,85	241.205,93	216.326,98	246.738,26	2.646.607,81	2.696.611,00
Transferências Correntes	8.008.388,03	8.082.831,90	6.375.266,08	7.404.003,01	7.315.129,26	6.782.681,96	11.127.901,45	6.478.693,92	8.261.121,01	6.210.986,49	7.612.085,44	10.786.442,40	94.445.530,95	98.524.797,00
Cota-Parte do FPM	2.622.814,01	2.881.004,16	2.157.131,96	2.104.519,64	2.700.784,26	2.127.401,83	2.909.214,05	2.123.527,90	1.890.252,99	1.740.223,37	1.202.231,19	2.822.380,93	27.281.486,29	28.703.045,00
Cota-Parte do ICMS	609.997,32	655.165,53	560.860,24	697.981,55	587.081,53	577.196,42	717.325,11	634.373,53	718.053,20	691.985,93	735.741,45	732.226,85	7.917.988,66	6.718.124,00
Cota-Parte do IPVA	194.641,47	330.947,27	139.746,85	145.691,14	140.699,29	114.929,51	59.798,53	27.785,53	30.495,76	18.979,52	31.929,95	29.690,84	1.265.335,66	2.114.199,00
Cota-Parte do ITR	60,15	233,32	0,00	316,54	150,58	80,19	70,88	50,67	1.174,90	3.051,82	299,92	424,31	5.913,28	621,00
Transferências da LC 87/1996	0,00	0,00	0,00	0,00	0,00	0,00	0,00	0,00	0,00	0,00	0,00	0,00	0,00	19.478,00
Transferências da LC 61/1989	4.473,15	4.173,34	3.838,49	1.975,52	6.636,28	2.573,33	2.754,73	2.369,92	3.311,40	2.800,89	3.006,33	3.340,20	41.253,58	45.636,00
Transferências do FUNDEB	3.758.116,62	2.693.893,65	2.170.300,94	3.044.180,07	2.416.683,28	2.582.123,27	2.205.577,04	2.174.186,68	2.195.413,65	2.103.741,15	2.987.193,68	2.087.524,68	30.418.934,71	31.564.375,00
Outras Transferências Correntes	818.285,31	1.517.414,63	1.343.387,60	1.409.338,55	1.463.094,04	1.378.377,41	5.233.161,11	1.516.399,69	3.422.419,11	1.650.203,81	2.651.682,92	5.110.854,59	27.514.618,77	29.359.319,00
Outras Receitas Correntes	41.588,95	28.925,94	13.216,57	215.285,13	132.738,34	18.357,97	20.880,52	21.054,09	15.472,98	17.805,22	12.533,69	64.618,94	602.478,34	963.925,00
DEDUÇÕES (II)	1.097.238,26	1.151.588,96	576.951,19	1.448.407,99	1.129.910,21	780.077,87	2.002.074,99	832.821,53	532.369,70	766.813,36	903.049,64	992.401,47	12.213.705,17	13.397.725,00
Dedução de Receita para Formação do FUNDEB	685.980,68	773.976,11	572.036,59	590.197,28	686.228,34	564.430,48	506.696,65	557.608,58	528.460,69	491.442,45	626.463,14	717.558,56	7.301.079,55	7.517.693,00
Contrib.Plano Previd. Assis.Social Servidores	411.257,58	377.612,85	4.914,60	858.210,71	443.681,87	215.647,39	1.495.378,34	275.212,95	3.909,01	275.370,91	276.586,50	274.842,91	4.912.625,62	5.880.032,00
RECEITA CORRENTE LÍQUIDA (III) = (I - II)	7.928.447,14	7.685.678,85	6.439.909,34	6.889.390,14	7.557.487,48	6.915.278,22	9.953.346,44	6.497.847,80	8.586.217,48	6.540.404,37	7.443.701,12	12.010.940,16	99.086.431,25	102.502.801,00


 Carlos Sergio Rufino Moreira
 Prefeito Municipal.


 Waldemar José de Aguiar Gonçalves
 CPOCE 011111-1



ESTADO DO CEARÁ
PREFEITURA MUNICIPAL DE IPU
RELATÓRIO RESUMIDO DA EXECUÇÃO ORÇAMENTÁRIA
DEMONSTRATIVO DAS RECEITAS E DESPESAS PREVIDENCIÁRIAS DO REGIME PRÓPRIO DE PREVIDÊNCIA DOS SERVIDORES
ORÇAMENTO FISCAL E DA SEGURIDADE FISCAL
JANEIRO A DEZEMBRO 2019/6º BIMESTRE NOVEMBRO-DEZEMBRO

RREO - Anexo 4 (LRF, Art. 53, inciso II)

PLANO PREVIDENCIÁRIO

R\$ 1,00

RECEITAS PREVIDENCIÁRIAS - RPPS	PREVISÃO INICIAL	PREVISÃO ATUALIZADA	RECEITAS REALIZADAS	
			Até o Bimestre 2019	Até o Bimestre 2018
RECEITAS CORRENTES (I)	13.545.506,00	13.545.506,00	7.768.432,09	4.896.750,92
Receitas de Contribuições dos Segurados	5.880.032,00	5.880.032,00	4.912.625,62	2.955.515,92
Civil	5.880.032,00	5.880.032,00	4.912.625,62	2.955.515,92
Ativo	5.876.032,00	5.876.032,00	4.912.625,62	2.955.515,92
Inativo	2.000,00	2.000,00	0,00	0,00
Pensionista	2.000,00	2.000,00	0,00	0,00
Receitas de Contribuições dos Patronais	3.285.852,00	3.285.852,00	75.868,04	77.889,82
Civil	3.285.852,00	3.285.852,00	75.868,04	77.889,82
Ativo	3.285.852,00	3.285.852,00	75.868,04	77.889,82
Inativo	0,00	0,00	0,00	0,00
Pensionista	0,00	0,00	0,00	0,00
Receitas Patrimonial	4.379.622,00	4.379.622,00	2.779.938,43	1.863.345,18
Receitas Imobiliárias	0,00	0,00	0,00	0,00
Receitas de Valores Mobiliários	4.379.622,00	4.379.622,00	2.779.938,43	1.863.345,18
Outras Receitas Patrimoniais	0,00	0,00	0,00	0,00
Receitas de Serviços	0,00	0,00	0,00	0,00
Outras Receitas Corrente	0,00	0,00	0,00	0,00
Compensação Previdenciária do RGPS para o RPPS	0,00	0,00	0,00	0,00
Aportes Periódicos para Amortização de Déficit Atuarial do RPPS (II)1	0,00	0,00	0,00	0,00
Demais Receitas Correntes	0,00	0,00	0,00	0,00
RECEITAS DE CAPITAL (III)	0,00	0,00	0,00	0,00
Alienação de Bens, Direitos e Ativos	0,00	0,00	0,00	0,00
Amortização de Empréstimos	0,00	0,00	0,00	0,00
Outras Receitas de Capital	0,00	0,00	0,00	0,00
TOTAL DAS RECEITAS PREVIDENCIÁRIAS RPPS - (IV) = (I + III - II)	13.545.506,00	13.545.506,00	7.768.432,09	4.896.750,92


 Carlos Sérgio Rufino Moreira
 Prefeito Municipal.


 Waldemar José de Aguiar Gonçalves
 Controlador Geral



ESTADO DO CEARÁ
PREFEITURA MUNICIPAL DE IPU
RELATÓRIO RESUMIDO DA EXECUÇÃO ORÇAMENTÁRIA
DEMONSTRATIVO DAS RECEITAS E DESPESAS PREVIDENCIÁRIAS DO REGIME PRÓPRIO DE PREVIDÊNCIA DOS SERVIDORES
ORÇAMENTO FISCAL E DA SEGURIDADE FISCAL
JANEIRO A DEZEMBRO 2019/6º BIMESTRE NOVEMBRO-DEZEMBRO

PLANO PREVIDENCIÁRIO

RREO - Anexo 4 (LRF, Art. 53, inciso II)

DESPESAS PREVIDENCIÁRIAS - RPPS	DOTAÇÃO INICIAL	DOTAÇÃO ATUALIZADA	DESPESAS EMPENHADAS		DESPESAS LIQUIDADAS		INSCRITAS EM RESTOS A PAGAR NÃO PROCESSADO	
			Até o Bimestre 2019	Até o Bimestre 2018	Até o Bimestre 2019	Até o Bimestre 2018	Até o Bimestre 2019	Até o Bimestre 2018
Benefícios Civil	520.292,00	847.442,33	841.688,16	675.098,48	841.688,16	675.098,48	0,00	0,00
Aposentadorias	365.877,00	531.280,43	530.541,43	483.918,40	530.541,43	483.918,40	0,00	0,00
Pensões	154.415,00	316.161,90	311.146,73	191.180,08	311.146,73	191.180,08	0,00	0,00
Outros Benefícios Previdenciários	0,00	0,00	0,00	0,00	0,00	0,00	0,00	0,00
Outras Despesas Previdenciárias	0,00	0,00	0,00	0,00	0,00	0,00	0,00	0,00
Compensação Previdenciária do RPPS para o RGPS	0,00	0,00	0,00	0,00	0,00	0,00	0,00	0,00
Demais Despesas Previdenciárias	0,00	0,00	0,00	0,00	0,00	0,00	0,00	0,00
TOTAL DAS DESPESAS PREVIDENCIÁRIAS RPPS (V)	520.292,00	847.442,33	841.688,16	675.098,48	841.688,16	675.098,48	0,00	0,00
RESULTADO PREVIDENCIÁRIO (VI) = (IV - V)	13.025.214,00	12.698.063,67	6.926.743,93	4.221.652,44	6.926.743,93	4.221.652,44	7.768.432,09	4.896.750,92
RECURSOS RPPS ARRECADADOS EM EXERCÍCIOS ANTERIORES	4.896.750,92		PREVISÃO ORÇAMENTÁRIA		13.545.506,00			
RESERVA ORÇAMENTÁRIA DO RPPS	2.496.413,00		PREVISÃO ORÇAMENTÁRIA		2.496.413,00			
APORTES DE REC. PARA O PLANO PREVIDENCIÁRIO DO RPPS			APORTES REALIZADOS					
Plano de Amortização - Contribuição Patronal Suplementar								
Plano de Amortização - Aporte Periódico de Valores Predefinidos								
Outros Aportes para o RPPS								
Recursos para Cobertura de Déficit Financeiro								
BENS E DIREITOS DO RPPS					PERÍODO DE REFERÊNCIA			
					2019		2018	
Caixa e Equivalentes de Caixa					597.004,35		413.766,71	
Investimentos e Aplicações					14.955.143,08		8.903.307,37	
Outros Bens e Direitos					10.571,55		11.363,76	

Carlos Sergio Rufino Moreira
Prefeito Municipal.

Valdair José Gonçalves
C/CCE/PM/11-1



ESTADO DO CEARÁ
PREFEITURA MUNICIPAL DE IPU
RELATÓRIO RESUMIDO DA EXECUÇÃO ORÇAMENTÁRIA
DEMONSTRATIVO DO RESULTADO NOMINAL
ORÇAMENTO FISCAL E DA SEGURIDADE SOCIAL
JANEIRO A DEZEMBRO 2019/6º BIMESTRE NOVEMBRO-DEZEMBRO

RRREO – ANEXO V (LRF, art. 53, inciso III)


R\$ 1,00

ESPECIFICAÇÃO	Em 31/Dez/18 (a)	SALDO DO EXERCÍCIO DE 2019	
		Em Out/2019 (b)	Até Dez/2019 (c)
DIVIDA CONSOLIDADA - DC (I)	1.111.501,55	480.852,67	403.421,15
DEDUÇÕES (II)	36.180.597,22	39.711.800,49	37.267.748,03
Ativo Disponível	45.228.305,65	50.203.517,97	48.798.092,38
Haveres Financeiros			
(-) Restos a Pagar Processados	9.047.708,43	10.491.717,48	11.530.344,35
DÍVIDA CONSOLIDADA LÍQUIDA (DCL) (III) = (I-II)	-35.069.095,67	-39.230.947,82	-36.864.326,88
RECEITAS DE PRIVATIZAÇÕES (IV)			
PASSIVO RECONHECIDOS (V)			
DÍVIDA FISCAL LÍQUIDA (III + IV - V)	-35.069.095,67	-39.230.947,82	-36.864.326,88

ESPECIFICAÇÃO	PERÍODO DE REFERÊNCIA	
	NO BIMESTRE (c-b)	ATÉ O BIMESTRE (c-a)
RESULTADO NOMINAL	2.366.620,94	-1.795.231,21

RSM1901027PDF


Carlos Sergio Rufino Moreira
Prefeito Municipal.


Waldir José de Aguiar
Chefe de Gabinete



ESTADO DO CEARÁ
PREFEITURA MUNICIPAL DE IPU
RELATÓRIO RESUMIDO DA EXECUÇÃO ORÇAMENTÁRIA
DEMONSTRATIVO DO RESULTADO PRIMÁRIO
ORÇAMENTO FISCAL E DA SEGURIDADE FISCAL

RREO – Anexo VI (LRF, Art. 53, inciso III) **JANEIRO A DEZEMBRO 2019/6º BIMESTRE NOVEMBRO-DEZEMBRO**

RECEITAS PRIMÁRIAS	PREVISÃO ATUALIZADA	RECEITAS REALIZADAS		
		No Bimestre	Até o Bimestre/ 2019	Até o Bimestre/ 2018
RECEITAS CORRENTES	115.900.526,00	21.626.678,89	111.300.136,42	93.341.247,08
RECEITA TRIBUTARIA	2.209.395,00	1.484.569,60	3.936.210,30	3.915.231,37
IMPOSTOS	1.438.104,00	1.376.744,70	3.166.634,83	3.807.022,06
IMPOSTO SOBRE O PATRIMONIO E A RENDA	415.869,00	955.025,45	1.574.261,18	1.723.627,03
IMPOSTO SOBRE A PRODUCAO E A CIRCULACAO	1.022.235,00	421.719,25	1.592.373,65	2.083.395,03
TAXAS	771.291,00	107.824,90	769.575,47	108.209,31
TAXAS PELO EXERCICIO DO PODER DE POLICIA	615.112,00	33.775,56	230.290,21	38.977,18
TAXAS PELA PRESTACAO DE SERVICOS	156.179,00	74.049,34	539.285,26	69.232,13
RECEITA DE CONTRIBUIÇÕES	6.277.294,00	841.739,10	6.305.274,35	788.266,80
CONTRIBUIÇÕES SOCIAIS	5.880.032,00	551.429,41	4.912.625,62	
Contribuicao para o Custeio do Servico de Iluminac	397.262,00	290.309,69	1.392.648,73	788.266,80
RECEITA PATRIMONIAL	5.228.504,00	361.624,48	3.364.034,67	622.489,86
RECEITAS IMOBILIARIAS	549,00			
RECEITAS DE VALORES MOBILIARIOS	5.221.906,00	361.624,48	3.364.034,67	622.489,86
REMUNERACAO DE DEPOSITOS BANCARIOS	839.865,00	65.432,56	584.096,24	622.489,86
REMUNERAÇÃO DE INVEST. DO RPPS DE SERVIDORES	4.379.622,00	296.191,92	2.779.938,43	
OUTRAS RECEITAS DE VALORES MOBILIARIOS	2.419,00			
Receitas de Concessoes e Permissoes	2.419,00			
Receitas de Concessoes e Permissoes	2.419,00			
OUTRAS RECEITAS PATRIMONIAIS	3.630,00			
RECEITA DE SERVICOS	2.696.611,00	463.065,24	2.646.607,81	
TRANSFERENCIAS CORRENTES				
TRANSFERENCIAS INTERGOVERNAMENTAIS				
TRANSFERENCIAS DA UNIAO				
TRANSFERENCIAS DOS ESTADOS				
TRANSFERENCIAS MULTIGOVERNAMENTAIS				
CONTRIBUIÇÕES E DOAÇÕES				
TRANSFERENCIAS DE CONVENIOS				
TRANSF DE CONVENIOS DA UNIAO E SUAS ENTIDADES				
TRANSF DE CONV DOS ESTADOS DF E SUAS ENTIDADES				
OUTRAS RECEITAS CORRENTES	963.925,00	77.152,63	602.478,34	1.244.174,60
MULTAS E JUROS DE MORA	141.950,00	9.053,62	69.663,81	
MULTAS JUROS DE MORA	3.675,00			
MULTAS E JUROS DE MORA DA DIVIDA ATIVA DOS TRIB.	12.600,00			
Multas e Juros de Mora de Outras Receitas	69.638,00	4.606,81	33.530,89	
Multas de Outras Origens	53.537,00	4.446,81	33.744,92	
INDENIZACOES E RESTITUICOES	683.012,00	51.470,40	366.174,00	1.181.501,25
INDENIZAÇÕES	325,00			154,83
Restituições	682.687,00	51.470,40	366.174,00	1.181.346,42
RECEITA DA DIVIDA ATIVA	32.751,00	375,00	63.526,03	62.673,35
Receita da Dívida Ativa Tributária	22.041,00	375,00	63.526,03	62.673,35
Receita da Dívida Ativa Nao-Tributária	10.710,00			
DIVERSAS RECEITAS	106.212,00	16.253,61	103.114,50	
RECEITAS DE CAPITAL	1.966.188,00	1.463.770,37	2.511.061,82	9.916.162,65
TRANSFERENCIAS DE CAPITAL	1.960.938,00	1.463.734,37	2.511.025,82	9.914.728,17
TRANSFERENCIAS INTERGOVERNAMENTAIS	1.474.538,00	1.332.316,04	1.907.332,63	9.139.528,17
TRANSFERENCIAS DA UNIAO	759.000,00	93.499,74	668.516,33	6.491.457,54
TRANSFERENCIAS DOS ESTADOS	715.538,00	1.238.816,30	1.238.816,30	2.648.070,63
TRANSFERENCIAS DE CONVENIOS	486.400,00	131.418,33	603.693,19	775.200,00
TRANSF DE CONVENIOS	152.500,00	12.340,15	404.615,01	325.200,00
TRANSF DE CONVENIOS DOS ESTADOS E ENTIDADES	333.900,00	119.078,18	199.078,18	450.000,00
OUTRAS RECEITAS DE CAPITAL	5.250,00	36,00	36,00	1.434,48
Outras Receitas	5.250,00	36,00	36,00	1.434,48
Receita Intra-Orçamentária Corrente	3.379.482,00	18.642,96	155.296,97	
RECEITAS DE CONTRIBUIÇÕES	3.285.852,00	16.591,18	75.868,04	
CONTRIBUIÇÕES SOCIAIS- INTRA-ORÇAMENTARIA	3.285.852,00	16.591,18	75.868,04	
RECEITA INDUSTRIAL	93.630,00	2.051,78	79.428,93	
RECEITAS PRIMÁRIAS DE CAPITAL	1.966.188,00	1.463.770,37	2.511.061,82	9.916.162,65
RECEITA PRIMÁRIA TOTAL (VII)	117.866.714,00	23.090.449,26	113.811.198,24	83.425.084,43




ESTADO DO CEARÁ
PREFEITURA MUNICIPAL DE IPU
RELATÓRIO RESUMIDO DA EXECUÇÃO ORÇAMENTÁRIA
DEMONSTRATIVO DO RESULTADO PRIMÁRIO
ORÇAMENTO FISCAL E DA SEGURIDADE FISCAL

RREO – Anexo VI (LRF, Art. 53, inciso III) JANEIRO A DEZEMBRO 2019/6º BIMESTRE NOVEMBRO-DEZEMBRO

DESPESAS PRIMÁRIAS	DOTAÇÃO ATUALIZADA	DESPESAS LIQUIDADAS		
		No Bimestre	Até o Bimestre/ 2019	Até o Bimestre/ 2018
DESPESAS CORRENTES	102.389.203,36	22.481.107,30	100.282.367,54	83.497.812,04
PESSOAL E ENCARGOS SOCIAIS	56.861.115,53	10.085.894,59	56.394.999,75	48.234.361,80
JUROS E ENCARGOS DA DIVIDA	9.134,63			
OUTRAS DESPESAS CORRENTES	45.518.953,20	12.395.212,71	43.887.367,79	35.263.450,24
DESPESAS PRIMÁRIAS CORRENTES(X)	102.380.068,73	22.481.107,30	100.282.367,54	83.497.812,04
DESPESAS DE CAPITAL	8.474.020,26	1.039.739,05	7.536.001,26	11.984.008,21
INVESTIMENTOS	7.494.888,07	962.307,53	6.824.647,64	10.861.090,24
INVERSÕES FINANCEIRAS				
Concessão de Empréstimos				
Aquisição de Títulos de Capital já Integralizados				
Demais Inversões Financeiras				
AMORTIZACAO DA DIVIDA	979.132,19	77.431,52	711.353,62	1.122.917,97
DESPESAS PRIMÁRIAS DE CAPITAL(XV)	7.494.888,07	962.307,53	6.824.647,64	10.861.090,24
RESERVA DE CONTIGÊNCIA(XVI)	3.055.121,00			
RESERVA DO RPPS(XVII)	-	-	-	-
DESPESA PRIMÁRIA TOTAL(XVIII)	112.930.077,80	23.443.414,83	107.107.015,18	94.358.902,28
RESULTADO PRIMÁRIO(XIX)	4.936.636,20	-352.965,57	6.704.183,06	-10.933.817,85
SALDO DE EXERCÍCIOS ANTERIORES	-	-	-	
DISCRIMINAÇÃO DA META FISCAL				VALOR CORRENTE
META DE RESULTADO PRIMARIO FIXADA NO ANEXO DE METAS FISCAIS DA LDO PARA O EXERCICIO DE REFERÊNCIA				-


Carlos Sérgio Rufino Moreira
Prefeito Municipal.


Walda T. Tereza Gonçalves
C02/CE/111110-1



ESTADO DO CEARÁ
PREFEITURA MUNICIPAL DE IPU
RELATÓRIO DE GESTÃO FISCAL
DEMONSTRATIVO DOS RESTOS A PAGAR
ORÇAMENTO FISCAL E DA SEGURIDADE SOCIAL
JANEIRO A DEZEMBRO DE 2019

RGF – ANEXO VII (LRF, art. 55, inciso III, alínea "b")


R\$ 1,00

ÓRGÃO	RESTOS A PAGAR				
	Processados		Suficiência/ Insuficiência antes da Inscrição em Restos a Pagar Não Processados	Não Processados	
	Inscritos			Inscritos Do Exercício	Não inscritos por Insuficiência Financeira
	Exercícios Anteriores	Do Exercício			
ADMINISTRAÇÃO DIRETA Poder Executivo	9.047.708,43	11.530.344,35	23.805.616,92	2.283,85	
TOTAL	9.047.708,43	11.530.344,35	23.805.616,92	2.283,85	

DESTINAÇÃO DE RECURSOS	RESTOS A PAGAR				
	Processados		Suficiência/ Insuficiência antes da Inscrição em Restos a Pagar Não Processados	Não Processados	
	Inscritos			Inscritos Do Exercício	Não inscritos por Insuficiência Financeira
	Exercícios Anteriores	Do Exercício			
TOTAL					

FONTE: Balancetes Mensais


Carlos Sergio Rufino Moreira
Prefeito Municipal.


Valdir Teodoro Gonçalves
C/O: CE: 111110-1



ESTADO DO CEARÁ
PREFEITURA MUNICIPAL DE IPU
PRACA ABILIO MARTINS SN 00
CNPJ:07.679.723/0001-08


DEMONSTRATIVO DAS RECEITAS E DESPESAS COM MANUTENÇÃO E DESENVOLVIMENTO DO ENSINO – MDE

RREO - Anexo VIII (Lei 9.394/96, Art. 72)

Exercício: 2019 6º BIMESTRE - NOVEMBRO-DEZEMBRO

Imposto e Transferências Considerados para o Cálculo	Valor R\$
I.P.T.U	52.834,04
I.R.R.F	1.296.818,23
I.T.B.I	224.608,91
I.S.S	1.592.373,65
DIVIDA ATIVA DE IMPSOTOS	63.526,03
JUROS, MULTAS E ATUALIZAÇÃO MONETÁRIA DE IMPOSTOS E DÍVIDA ATIVA	69.663,81
QUOTA PARTE DE FPM	29.644.969,66
QUOTA PARTE DO ITR	5.913,28
COTA PARTE DO IPVA	1.265.335,66
COTA PARTE DO ICMS	7.917.988,66
COTA PARTE DO IPI	30.678,95
LEI COMPLEMENTAR Nº 87/96	0,00
TOTAL DOS IMPOSTOS E TRANSFERÊNCIAS	42.164.710,88
VALOR A APLICAR (ART. 212, C.F.) - 25% DO TOTAL DOS IMPSOTOS E TRANSFERÊNCIAS	10.541.177,72
COMPLEMENTAÇÃO FUNDEB	23.117.855,16
Despesas Consideradas como Aplicação em Manutenção e Desenvolvimento do Ensino	Valor R\$
(+) GASTOS COM EDUCAÇÃO - DESPESA EMPENHADA (FUNÇÃO 12)	41.164.619,08
(+) RESTOS A PAGAR INSCRITO EM EXERCÍCIOS ANTERIORES E LIQUIDADOS NO ATUAL EXERCÍCIO	0,00
(-) RESTOS A PAGAR NÃO PROCESSADOS INSCRITO NO EXERCÍCIO, RELATIVO A EDUCAÇÃO	0,00
(-) ENSINO MÉDIO (SUB-FUNÇÃO 362)	731.453,61
(-) ENSINO PROFISSIONAL (SUB-FUNÇÃO 363)	0,00
(-) ENSINO SUPERIOR (SUB-FUNÇÃO 364)	778.460,00
(-) DESPESAS REALIZADAS COM RECURSOS DE TRANSFERÊNCIAS VOLUNTÁRIAS	2.405.963,96
(-) DESPESAS REALIZADAS COM COMPLEMENTAÇÃO DO FUNDEB	23.117.855,16
VALOR APLICADO	14.130.886,35
PERCENTUAL APLICADO	33,51%
SUPERAFIT	3.589.708,63


Carlos Sergio Rufino Moreira
Prefeito Municipal.


Valda Jurek Gonçalves
Diretora Municipal




ESTADO DO CEARÁ
PREFEITURA MUNICIPAL DE IPU
RELATÓRIO RESUMIDO DA EXECUÇÃO ORÇAMENTÁRIA
DEMONSTRATIVO DAS RECEITAS DE OPERAÇÕES DE CRÉDITOS E DESPESA DE CAPITAL
ORÇAMENTO FISCAL E DA SEGURIDADE SOCIAL
JANEIRO A DEZEMBRO 2019/BIMESTRE NOVEMBRO-DEZEMBRO

LRf – art. 53, paragrafo 1º, inciso I, Anexo IX

R\$ 1,00

RECEITAS	PREVISÃO ATUALIZADA (a)	RECEITAS REALIZADAS		
		No Bimestre	Até o Bimestre (b)	SALDO A REALIZAR (a - b)
RECEITAS DE OPERAÇÕES DE CRÉDITO (I)				
DESPESAS LIQUIDADAS				
DESPESAS	PREVISÃO ATUALIZADA (a)	No Bimestre	Até o bimestre (b)	SALDO A REALIZAR (a - b)
DESPESAS DE CAPITAL (-) Incentivos Fiscais e Contribuintes (-) Incentivos Fiscais a Contribuinte por Instituições Financeiras	8.474.020,26	1.039.739,05	7.536.001,26	938.019,00
DESPESA DE CAPITAL LÍQUIDA (II)	8.474.020,26	1.039.739,05	7.536.001,26	938.019,00
DIFERENÇA (I-II)	-8.474.020,26	-1.039.739,05	-7.536.001,26	-938.019,00


Carlos Sérgio Rufino Moreira
Prefeito Municipal.


Waldemar José de Azevedo Gonçalves
CPF: 0111410-1



<ESTADO DO CEARA - PREFEITURA MUNICIPAL DE IPU - CE>
RELATÓRIO RESUMIDO DA EXECUÇÃO ORÇAMENTÁRIA
DEMONSTRATIVO DA PROJEÇÃO ATUARIAL DO REGIME PRÓPRIO DE PREVIDÊNCIA DOS SERVIDORES
ORÇAMENTO DA SEGURIDADE SOCIAL
<JANEIRO - DEZEMBRO DE 2019 / 6º BIMESTRE - NOVEMBRO - DEZEMBRO>

RREO – ANEXO 10 (LRF, art. 53, § 1º, inciso II)

R\$ 1,00

EXERCÍCIO	RECEITAS PREVIDENCIÁRIAS (a)	DESPESAS PREVIDENCIÁRIAS (b)	RESULTADO PREVIDENCIÁRIO (c) = (a - b)	SALDO FINANCEIRO DO EXERCÍCIO (d) = ("d" exerc. Anterior) + (c)
	SEM MOVIMENTO			

FONTE: BALANCETES 30/01/2020 AS 13:00 HRS


Carlos Sérgio Kuffno Moreira
Prefeito Municipal.


Waldemar José Gonçalves
C/O: 011110-1



<ESTADO DO CEARA - PREFEITURA MUNICIPAL DE IPU - CE>
RELATÓRIO RESUMIDO DA EXECUÇÃO ORÇAMENTÁRIA
DEMONSTRATIVO DA RECEITA DE ALIENAÇÃO DE ATIVOS E APLICAÇÃO DOS RECURSOS
ORÇAMENTOS FISCAL E DA SEGURIDADE SOCIAL
<JANEIRO - DEZEMBRO DE 2019 / 6º BIMESTRE - NOVEMBRO - DEZEMBRO>

R\$ 1,00				
<u>RECEITAS</u>	PREVISÃO ATUALIZADA (a)	RECEITAS REALIZADAS (b)	SALDO A REALIZAR (c) = (a-b)	
RECEITAS DE CAPITAL - ALIENAÇÃO DE ATIVOS (I) Alienação de Bens Móveis Alienação de Bens Imóveis				
<u>DESPESAS</u>	DOTAÇÃO ATUALIZADA (d)	DESPESAS EXECUTADAS Até o Bimestre		SALDO A EXECUTAR
		LIQUIDADAS (e)	INSCRITAS EM RESTOS A PAGAR NÃO PROCESSADOS (f)	(g) = (d-(e+f))
APLICAÇÃO DOS RECURSOS DA ALIENAÇÃO DE ATIVOS (II) Despesas de Capital Investimentos Inversões Financeiras Amortização da Dívida Despesas Correntes dos Regimes de Previdência Regime Geral da Previdência Social Regime Próprio dos Servidores Públicos	SEM MOVIMENTO			
<u>SALDO FINANCEIRO A APLICAR</u>	<EXERCÍCIO ANTERIOR> (h)	<EXERCÍCIO> (i) = (Ib - (Ile + Iff))		SALDO ATUAL (j) = (IIIh + IIIi)
VALOR (III)				

FONTE: BALANCETES 30/01/2020 AS 13:00 HRS


Carlos Sergio Rufino Moreira
Prefeito Municipal.


Waldir Jansen Gonçalves
CPF: CE. 011110-1



ESTADO DO CEARÁ
PREFEITURA MUNICIPAL DE IPU
PRACA ABILIO MARTINS SN 00
CNPJ:07.679.723/0001-08


DEMONSTRATIVO DA RECEITA DE IMPOSTOS LÍQUIDA E DAS DESPESAS PRÓPRIAS COM AÇÕES E SERVIÇOS PÚBLICOS DE SAÚDE

RREO – ANEXO XII (ADCT, art. 77)

Exercício: 2019 6º BIMESTRE - NOVEMBRO-DEZEMBRO

Imposto e Transferências Considerados para o Cálculo	Valor R\$
I.P.T.U	52.834,04
I.R.R.F	1.296.818,23
I.T.B.I	224.608,91
I.S.S	1.592.373,65
DIVIDA ATIVA DE IMPOSTOS	63.526,03
JUROS, MULTAS E ATUALIZAÇÃO MONETÁRIA DE IMPOSTOS E DÍVIDA ATIVA	69.663,81
QUOTA PARTE DE FPM	27.281.486,29
QUOTA PARTE DO ITR	5.913,28
COTA PARTE DO IPVA	1.265.335,66
COTA PARTE DO ICMS	7.917.988,66
COTA PARTE DO IPI	30.678,95
LEI COMPLEMENTAR Nº 87/96	0,00
TOTAL DOS IMPOSTOS E TRANSFERÊNCIAS	39.801.227,51
VALOR A APLICAR (ART. 77, ADCT) - 15% DO TOTAL DOS IMPOSTOS E TRANSFERÊNCIAS	5.970.184,13
Despesas Consideradas como Aplicação em Manutenção e Desenvolvimento do Ensino	Valor R\$
(+) GASTOS COM SAÚDE - DESPESA EMPENHADA (FUNÇÃO 10)	12.906.318,13
(+) RESTOS A PAGAR INSCRITO EM EXERCÍCIOS ANTERIORES E LIQUIDADOS NO ATUAL EXERCÍCIO	8.930,09
(-) RESTOS A PAGAR NÃO PROCESSADOS INSCRITO NO EXERCÍCIO RELATIVO A SAÚDE	0,00
(-) INATIVOS E PENSIONISTA	0,00
(-) SERVIÇO DE LIMPEZA E TRATAMENTO DE RESÍDUOS SÓLIDOS	0,00
(-) ASSISTÊNCIA MÉDICA E ODONTOLÓGICA A SERVIDORES	0,00
(-) SANEAMENTO BÁSICO (EXCETO PARA CONTROLE DE VETORES)	0,00
(-) DESPESAS REALIZADA COM RECURSOS DE TRANSFERÊNCIAS VOLUNTÁRIAS E OPERAÇÕES DE CRÉDITOS	0,00
VALOR APLICADO	12.915.248,22
PERCENTUAL APLICADO	22,19 %
SUPERAFIT	25.945.064,09


Carlos Sergio Rufino Moreira
Prefeito Municipal.


Waldemar Pereira Gonçalves
CNPJ:07.679.723/0001-08



<ESTADO DO CEARA - PREFEITURA MUNICIPAL DE IPU - CE>
RELATÓRIO RESUMIDO DA EXECUÇÃO ORÇAMENTÁRIA
DEMONSTRATIVO DAS PARCERIAS PÚBLICO-PRIVADAS
ORÇAMENTOS FISCAL E DA SEGURIDADE SOCIAL
<JANEIRO - DEZEMBRO DE 2019 / 6º BIMESTRE - NOVEMBRO - DEZEMBRO>

RREO - Anexo 13 (Lei nº 11.079, de 30.12.2004, arts. 22, 25 e 28)

RS 1,00

ESPECIFICAÇÃO	SALDO TOTAL EM 31 DE DEZEMBRO DO EXERCÍCIO ANTERIOR (a)	REGISTROS EFETUADOS EM <EXERCÍCIO>		SALDO TOTAL (c) = (a + b)
		No bimestre	Até o bimestre (b)	
TOTAL DE ATIVOS Direitos Futuros Ativos Contabilizados na SPE Contrapartida para Provisões de PPP				
TOTAL DE PASSIVOS (I) Obrigações Não Relacionadas a Serviços Contrapartida para Ativos da SPE Provisões de PPP				
GARANTIAS DE PPP (II)				
SALDO LÍQUIDO DE PASSIVOS DE PPP (III) = (I - II)				
PASSIVOS CONTINGENTES Contraprestações Futuras Riscos Não Provisionados Outros Passivos Contingentes				
ATIVOS CONTINGENTES Serviços Futuros Outros Ativos Contingentes				

SEM MOVIMENTO

DESPESAS DE PPP	EXERCÍCIO ANTERIOR	EXERCÍCIO CORRENTE (EC)	<EC + 1>	<EC + 2>	<EC + 3>	<EC + 4>	<EC + 5>	<EC + 6>	<EC + 7>	<EC + 8>	<EC + 9>
Do Ente Federado (IV)											
Das Estatais Não-Dependentes											
TOTAL DAS DESPESAS											
RECEITA CORRENTE LÍQUIDA (RCL) (V)											
TOTAL DAS DESPESAS / RCL (%) (VI) = (IV)/(V)											

SEM MOVIMENTO

Nota:

FONTE: BALANCETES 30/01/2020 AS 13:00 HRS

Carlos Sergio Rufino Moreira
Prefeito Municipal.

Waldir Pereira Gonçalves
C/CE/M/11/11



ESTADO DO CEARÁ
PREFEITURA MUNICIPAL DE IPU
RELATÓRIO RESUMIDO DA EXECUÇÃO ORÇAMENTÁRIA
DEMONSTRATIVO SIMPLIFICADO DO RELATÓRIO RESUMIDO DA EXECUÇÃO ORÇAMENTÁRIA
ORÇAMENTO FISCAL E DA SEGURIDADE SOCIAL

RGF - LRF, art. 48 - Anexo XIV

JANEIRO A DEZEMBRO 2019/6º BIMESTRE NOVEMBRO-DEZEMBRO

R\$ 1,00

BALANÇO ORÇAMENTÁRIO - RECEITAS		No Bimestre	Até o Bimestre		
Previsão Inicial da Receita			113.707.753,00		
Previsão Atualizada da Receita			113.707.753,00		
Receita Realizada		21.579.830,70	107.818.368,80		
Saldo do Exercício Anterior					
Déficit Orçamentário			1.367.199,64		
BALANÇO ORÇAMENTÁRIO - DESPESAS		No Bimestre	Até o Bimestre		
Dotação Inicial			113.707.753,00		
Créditos Adicionais					
Dotação Atualizada			113.918.344,62		
Despesas Empenhadas		15.472.079,62	107.004.430,30		
Despesas Liquidadas		23.520.846,35	107.002.146,45		
Superavit Orçamentário					
DESPESA POR FUNÇÃO / SUBFUNÇÃO		No Bimestre	Até o Bimestre		
Despesas Empenhadas		15.472.079,62	107.004.430,30		
Despesas Liquidadas		23.520.846,35	107.002.146,45		
RECEITA CORRENTE LÍQUIDA - RCL				Até o Bimestre	
Receita Corrente Líquida				103.784.810,37	
RECEITAS E DESPESAS DOS REGIMES PREVIDENCIÁRIOS		No Bimestre	Até o Bimestre		
Regime Geral de Previdência Social					
Receitas Previdenciárias Realizadas(I)					
Despesas Previdenciárias Liquidadas(II)					
Resultado Previdenciário (III) = (I-II)					
RESULTADO NOMINAL E PRIMÁRIO		Metas Fixadas na LDO	Resultado Apurado Até Bimestre	% em Relação as Metas	
Resultado Nominal			-1.795.231,21		
Resultado Primário			6.704.183,06		
MOVIMENTAÇÃO DE RESTOS A PAGAR		Inscritos Exercícios Anteriores	Até o Bimestre		Saldo a Pagar
			Cancelados	Pagamento	
RESTOS A PAGAR PROCESSADOS					
Poder Executivo		20.578.052,78			20.578.052,78
RESTOS A PAGAR NÃO PROCESSADOS					
Poder Executivo		2.130,35			2.130,35
TOTAL					
DESPESA COM MANUTENÇÃO DE ENSINO - MDE		Valor Apurado Até o Bimestre	Limites Constitucionais Anuais		
			% Mínimo Aplicado	% Aplicado Até o Bim.	
Mínimo Anual de <18% / 25%> das Rec. de Impos. na Manut. Des. Ensino - MDE		14.130.886,35	15%	35,50 %	
Mínimo Anual de <60%> das Despesas com MDE no Ensino Fundamental					
Mínimo Anual de <60%> do FUNEB na Remuneração dos Prof. Ensino Fundamental					
RECEITA DE OPERAÇÕES DE CRÉDITOS E DESPESA DE CAPITAL		Valor Apurado Até o Bimestre	Saldo a Realizar		
Receitas de Operações de Créditos					
Despesas de Capital Líquida					
PROJEÇÃO ATUARIAL DOS REGIMES DE PREVIDÊNCIA		2008	2009	2010	2011
Regime Próprio de Previdência Social dos Servidores					
RECEITA DE ALIENAÇÃO DE ATIVOS E APLICAÇÃO DE RECURSOS		Valor Apurado Até o Bimestre	Saldo a Realizar		
Receita de Capital Resultante de Alienação de Ativos					
Aplicação de Recursos de Alienação de Ativos					
DESPESAS COM AÇÕES E SERVIÇOS PÚBLICOS DE SAÚDE		Valor Apurado Até o Bimestre	Limites Constitucionais Anuais		
			% Mínimo Aplicado	% Aplicado Até o Bim.	
Despesas Próprias com Ações e Serviços Públicos de Saúde		12.915.248,22	22,31	22,31	

Carlos Sérgio Ruffino Moreira
Prefeito Municipal.

Waldir José de Albuquerque
CONECE - FISCAL