



ESTADO DO CEARÁ
PREFEITURA MUNICIPAL DE IPU

EDITAL - Divulgação do Relatório Resumido da Execução Orçamentária - RREO

O Prefeito Municipal de IPU _____, no uso de suas atribuições legais e de acordo com o estabelecido no art. 52 da LRF, torna público e que se encontram publicados o RREO do JANEIRO A DEZEMBRO 2018/6º BIMESTRE NOVEMBRO-DEZEMBRO _____, no "site" www.IPU.ce.gov.br _____, bem como afixados em espaço público (mural), local de ampla visibilidade nos Poderes Executivo e Legislativo desde a data deste edital.

IPU-CE, 30 de Janeiro de 2019


Carlos Sergio Rufino Moreira
Prefeito Municipal.



ESTADO DO CEARÁ
PREFEITURA MUNICIPAL DE IPU
RELATÓRIO RESUMIDO DA EXECUÇÃO ORÇAMENTÁRIA
BALANÇO ORÇAMENTÁRIO
ORÇAMENTO FISCAL E DA SEGURIDADE FISCAL

JANEIRO A DEZEMBRO 2018/6º BIMESTRE NOVEMBRO-DEZEMBRO

RREO – Anexo I (LRF, Art. 52, inciso I, alíneas a e b do inciso II e §1º)

R\$ 1,00

RECEITAS	PREVISÃO INICIAL	PREVISÃO ATUALIZADA (a)	RECEITAS REALIZADAS				SALDO A REALIZAR (a-c)
			No Bimestre (b)	% (b/a)	Até o Bimestre (c)	% (c/a)	
RECEITAS CORRENTES	94.081.254,00	94.081.254,00	19.739.419,13	20,98	101.137.057,35	107,50	-7.055.803,35
RECEITA TRIBUTARIA	1.906.463,00	1.906.463,00	1.998.499,09	104,83	4.028.660,73	211,32	-2.122.197,73
IMPOSTOS	1.796.656,00	1.796.656,00	1.997.256,15	111,17	3.807.022,06	211,89	-2.010.366,06
IMPOSTO SOBRE O PATRIMONIO E A RENDA	996.656,00	996.656,00	1.402.438,24	140,71	1.723.627,03	172,94	-726.971,03
IMPOSTO S/ A RENDA E PROV DE QUALQUER NATUREZA	806.555,00	806.555,00	1.376.995,98	170,73	1.548.973,51	192,05	-742.418,51
IMPOSTO SOBRE A PRODUCAO E A CIRCULACAO	800.000,00	800.000,00	594.817,91	74,35	2.083.395,03	260,42	-1.283.395,03
IMP S/ SERVICOS DE QUALQUER NATUREZA	800.000,00	800.000,00	594.817,91	74,35	2.083.395,03	260,42	-1.283.395,03
TAXAS	109.807,00	109.807,00	1.242,94	1,13	221.638,67	201,84	-111.831,67
TAXAS PELO EXERCICIO DO PODER DE POLICIA	59.807,00	59.807,00	34.110,75	57,03	152.406,54	254,83	-92.599,54
TAXAS PELA PRESTACAO DE SERVICOS	50.000,00	50.000,00	-32.867,81	-65,74	69.232,13	138,46	-19.232,13
RECEITA DE CONTRIBUICOES	8.987.050,00	8.987.050,00	1.271.370,90	14,15	3.743.782,72	41,66	5.243.267,28
CONTRIBUICOES SOCIAIS	8.504.050,00	8.504.050,00	1.013.844,11	11,92	2.955.515,92	34,75	5.548.534,08
CONTRIBUICOES PREVIDENCIARIAS DO RPPS	8.504.050,00	8.504.050,00	1.013.844,11	11,92	2.955.515,92	34,75	5.548.534,08
CONTRIBUICAO PARA O CUSTEIO DO SERVICO DE ILUMINAC	483.000,00	483.000,00	257.526,79	53,32	788.266,80	163,20	-305.266,80
RECEITA PATRIMONIAL	4.349.106,00	4.349.106,00	258.550,92	5,94	2.520.280,63	57,95	1.828.825,37
RECEITAS IMOBILIARIAS	523,00	523,00	0,00	0,00	0,00	0,00	523,00
RECEITAS DE VALORES MOBILIARIOS	4.342.822,00	4.342.822,00	258.550,92	5,95	2.520.280,63	58,03	1.822.541,37
REMUNERACAO DE DEPOSITOS BANCARIOS	1.175.392,00	1.175.392,00	155.661,80	13,24	656.935,45	55,89	518.456,55
REMUNERACAO DE DEPOSITOS BANCARIOS	816.276,00	816.276,00	94.468,77	11,57	454.441,16	55,67	361.834,84
RECEITA DE APLICACAO DE OUTROS RECURSOS NAO-VINCUL	209.622,00	209.622,00	61.191,50	29,19	202.491,92	96,60	7.130,08
REMUNERACAO DE INVEST. DO RPPS DE SERVIDORES	3.165.126,00	3.165.126,00	102.889,12	3,25	1.863.345,18	58,87	1.301.780,82
OUTRAS RECEITAS DE VALORES MOBILIARIOS	2.304,00	2.304,00	0,00	0,00	0,00	0,00	2.304,00
RECEITAS DE CONCESSOES E PERMISSOES	2.304,00	2.304,00	0,00	0,00	0,00	0,00	2.304,00
RECEITAS DE CONCESSOES E PERMISSOES	2.304,00	2.304,00	0,00	0,00	0,00	0,00	2.304,00
OUTRAS RECEITAS PATRIMONIAIS	3.457,00	3.457,00	0,00	0,00	0,00	0,00	3.457,00
RECEITA DE SERVICOS	2.644.743,00	2.644.743,00	442.433,85	16,73	2.630.233,15	99,45	14.509,85
SERVICOS DE SAUDE	523,00	523,00	0,00	0,00	0,00	0,00	523,00
TRANSFERENCIAS CORRENTES	75.710.192,00	75.710.192,00	15.370.538,13	20,30	86.771.084,45	114,61	-11.060.892,45
TRANSFERENCIAS INTERGOVERNAMENTAIS	75.050.191,00	75.050.191,00	14.945.538,13	19,91	84.546.084,45	112,65	-9.495.893,45
TRANSFERENCIAS DA UNIAO	41.594.360,00	41.594.360,00	8.868.501,74	21,32	48.921.362,31	117,62	-7.327.002,31
PARTICIPACAO NA RECEITA DA UNIAO	26.842.195,00	26.842.195,00	5.832.592,68	21,73	27.304.539,06	101,72	-462.344,06
TRANSFERENCIAS DA COMPENSACAO FINANCEIRA	424.959,00	424.959,00	108.033,81	25,42	498.962,16	117,41	-74.003,16
TRANSF DE RECUSSOS DO SUS REP FUNDA A FUNDO	9.837.535,00	9.837.535,00	2.100.382,50	21,35	16.715.581,99	169,92	-6.878.046,99
TRANSF DE RECUSSOS DO SUS REP FUNDA A FUNDO	3.977.000,00	3.977.000,00	1.094.813,24	27,53	9.780.443,73	245,93	-5.803.443,73
TRANSFERENCIA FUNDO A FUNDO SAUDE DA FAMILIA	5.249.207,00	5.249.207,00	787.252,42	15,00	6.409.961,94	122,11	-1.160.754,94
TRANSFERENCIA DE RECURSOS DO SUS - OUTRAS TRANSF.	393.355,00	393.355,00	200.316,84	50,93	481.176,32	122,33	-87.821,32
TRANSFERENCIAS DO SUS - FUNDO A FUNDO	129.200,00	129.200,00	0,00	0,00	26.000,00	20,12	103.200,00
TRANSF FUNDO A FUNDO A FUNDO INVESTIMENTO	50.000,00	50.000,00	0,00	0,00	0,00	0,00	50.000,00



ESTADO DO CEARÁ
PREFEITURA MUNICIPAL DE IPU
RELATÓRIO RESUMIDO DA EXECUÇÃO ORÇAMENTÁRIA
BALANÇO ORÇAMENTÁRIO
ORÇAMENTO FISCAL E DA SEGURIDADE FISCAL

JANEIRO A DEZEMBRO 2018/6º BIMESTRE NOVEMBRO-DEZEMBRO

	R\$ 1,00						
RREO – Anexo I (LRF, Art. 52, inciso I, alíneas a e b do inciso II e §1º)							
TRANSFERENCIAS DO FUNDO DE ASSISTENCIA SOCIAL	1.395.517,00	1.395.517,00	178.062,09	12,76	897.709,34	64,33	497.807,66
TRANSFERENCIAS DE RECUSOS DO FNDE	2.473.704,00	2.473.704,00	646.338,84	26,13	3.325.008,24	134,41	-851.304,24
TRANSFERENCIAS DOS ESTADOS	8.310.831,00	8.310.831,00	1.318.669,22	15,87	8.137.946,32	97,92	172.884,68
PARTICIPACAO NA RECEITA DOS ESTADOS	7.347.557,00	7.347.557,00	1.302.919,22	17,73	8.087.546,32	110,07	-739.989,32
TRANSFERENCIA DE COMPENSAÇÃO FINANCEIRA	9.674,00	9.674,00	0,00	0,00	0,00	0,00	9.674,00
TRANSFERENCIAS DO FEAS	348.467,00	348.467,00	15.750,00	4,52	50.400,00	14,46	298.067,00
TRANSFERENCIAS MULTIGOVERNAMENTAIS	25.145.000,00	25.145.000,00	4.758.367,17	18,92	27.486.775,82	109,31	-2.341.775,82
TRANSFERENCIAS DE CONVENIOS	660.001,00	660.001,00	425.000,00	64,39	2.225.000,00	337,12	-1.564.999,00
TRANSF DE CONVENIOS DA UNIAO E SUAS ENTIDADES	200.000,00	200.000,00	65.000,00	32,50	65.000,00	32,50	135.000,00
TRANSF DE CONV DOS ESTADOS DF E SUAS ENTIDADES	460.001,00	460.001,00	360.000,00	78,26	2.160.000,00	469,56	-1.699.999,00
OUTRAS RECEITAS CORRENTES	483.700,00	483.700,00	398.026,24	82,29	1.443.015,67	298,33	-959.315,67
MULTAS E JUROS DE MORA	77.000,00	77.000,00	13.834,13	17,97	88.771,64	115,29	-11.771,64
MULTAS JUROS DE MORA	3.500,00	3.500,00	0,00	0,00	0,00	0,00	3.500,00
MULTAS E JUROS DE MORA OUTRAS RECEITAS	500,00	500,00	0,00	0,00	0,00	0,00	500,00
MULTAS E JUROS DE MORA DA DIVIDA ATIVA DOS TRIB.	12.000,00	12.000,00	0,00	0,00	0,00	0,00	12.000,00
MULTAS E JUROS DE MORA DA DIVIDA ATIVA DE CONTRIB.	0,00	0,00	0,00	?,00	0,00	?,00	0,00
MULTAS E JUROS DE MORA DA DIVIDA ATIVA DE CONTRIB.	0,00	0,00	0,00	?,00	0,00	?,00	0,00
MULTAS E JUROS DE MORA DE OUTRAS RECEITAS	31.000,00	31.000,00	6.080,66	19,62	37.024,65	119,43	-6.024,65
MULTAS DE OUTRAS ORIGENS	30.500,00	30.500,00	7.753,47	25,42	51.746,99	169,66	-21.246,99
INDENIZACOES E RESTITUICOES	275.000,00	275.000,00	314.434,75	114,34	1.181.501,25	429,64	-906.501,25
INDENIZAÇÕES	0,00	0,00	0,00	?,00	154,83	?,00	-154,83
RESTITUIÇÕES	275.000,00	275.000,00	314.434,75	114,34	1.181.346,42	429,58	-906.346,42
RESTITUIÇÕES DE CONVÊNIOS	200.000,00	200.000,00	0,00	0,00	0,00	0,00	200.000,00
RECEITA DA DIVIDA ATIVA	81.700,00	81.700,00	50.982,10	62,40	62.673,35	76,71	19.026,65
RECEITA DA DÍVIDA ATIVA TRIBUTÁRIA	71.500,00	71.500,00	50.982,10	71,30	62.673,35	87,66	8.826,65
RECEITA DA DIVIDA ATIVA DE OUTROS TRIBUTOS	1.000,00	1.000,00	0,00	0,00	0,00	0,00	1.000,00
RECEITA DA DÍVIDA ATIVA NAO-TRIBUTÁRIA	10.200,00	10.200,00	0,00	0,00	0,00	0,00	10.200,00
RECEITA DA DÍVIDA ATIVA NAO-TRIBUTÁRIA DE OUT. REC	10.200,00	10.200,00	0,00	0,00	0,00	0,00	10.200,00
DIVERSAS RECEITAS	50.000,00	50.000,00	18.775,26	37,55	110.069,43	220,14	-60.069,43
RECEITAS DE CAPITAL	2.025.750,00	2.025.750,00	5.195.447,24	256,47	9.916.162,65	489,51	-7.890.412,65
TRANSFERENCIAS DE CAPITAL	2.020.750,00	2.020.750,00	5.194.012,76	257,03	9.914.728,17	490,65	-7.893.978,17
TRANSFERENCIAS INTERGOVERNAMENTAIS	1.900.750,00	1.900.750,00	5.125.772,76	269,67	9.139.528,17	480,84	-7.238.778,17
TRANSFERENCIAS DA UNIAO	930.000,00	930.000,00	4.252.702,13	457,28	6.491.457,54	698,01	-5.561.457,54
TRANSFERENCIAS DOS ESTADOS	970.750,00	970.750,00	873.070,63	89,94	2.648.070,63	272,79	-1.677.320,63
TRANSFERENCIAS DE CONVENIOS	120.000,00	120.000,00	68.240,00	56,87	775.200,00	646,00	-655.200,00
TRANSF DE CONVENIOS	70.000,00	70.000,00	68.240,00	97,49	325.200,00	464,57	-255.200,00
TRANSF DE CONVENIOS DOS ESTADOS E ENTIDADES	50.000,00	50.000,00	0,00	0,00	450.000,00	900,00	-400.000,00
OUTRAS RECEITAS DE CAPITAL	5.000,00	5.000,00	1.434,48	28,69	1.434,48	28,69	3.565,52
OUTRAS RECEITAS	5.000,00	5.000,00	1.434,48	28,69	1.434,48	28,69	3.565,52
RECEITA INTRA-ORÇAMENTÁRIA CORRENTE	676.000,00	676.000,00	45.682,88	6,76	192.922,95	28,54	483.077,05
RECEITAS DE CONTRIBUIÇÕES	600.000,00	600.000,00	14.785,46	2,46	77.889,82	12,98	522.110,18



ESTADO DO CEARÁ
PREFEITURA MUNICIPAL DE IPU
RELATÓRIO RESUMIDO DA EXECUÇÃO ORÇAMENTÁRIA
BALANÇO ORÇAMENTÁRIO
ORÇAMENTO FISCAL E DA SEGURIDADE FISCAL

JANEIRO A DEZEMBRO 2018/6º BIMESTRE NOVEMBRO-DEZEMBRO

	R\$ 1,00						
RREO – Anexo I (LRF, Art. 52, inciso I, alíneas a e b do inciso II e §1º)							
CONTRIBUIÇÕES SOCIAIS- INTRA-ORÇAMENTARIA	600.000,00	600.000,00	14.785,46	2,46	77.889,82	12,98	522.110,18
CONTRIB.PREV. DO RPPS - INTRA-ORÇAMENTARIA	600.000,00	600.000,00	14.785,46	2,46	77.889,82	12,98	522.110,18
RECEITA INDUSTRIAL	76.000,00	76.000,00	30.897,42	40,65	115.033,13	151,36	-39.033,13
DED. DE RECEITA P/ FORM. DO FUNDEB	-7.054.301,00	-7.054.301,00	-1.406.713,36	19,94	-6.826.361,12	96,77	-227.939,88
REDUÇÃO DE REND. DE INVEST. DO REG. PROP.PREVIDENC	-115.000,00	-115.000,00	-201.885,67	175,55	-201.885,67	175,55	86.885,67
REDUÇÃO DE REND.INVEST. DO REG. PROP. PREVIDENC.	-115.000,00	-115.000,00	-201.885,67	175,55	-201.885,67	175,55	86.885,67
REDUÇÃO DE REND. DE INVEST. DO REG.PROP. PREVIDENC	-115.000,00	-115.000,00	-201.885,67	175,55	-201.885,67	175,55	86.885,67
DED. DE RECEITA P/ FORM. DO FUNDEB	-6.939.301,00	-6.939.301,00	-1.204.827,69	17,36	-6.624.475,45	95,46	-314.825,55
DED. DE RECEITA P/ FORM. DO FUNDEB	-6.939.301,00	-6.939.301,00	-1.204.827,69	17,36	-6.624.475,45	95,46	-314.825,55
DED. DE RECEITA P/ FORM. DO FUNDEB	-5.275.113,00	-5.275.113,00	-944.243,99	17,90	-5.024.258,78	95,24	-250.854,22
DED. DE RECEITA P/ FORM. DO FUNDEB	-5.271.023,00	-5.271.023,00	-943.625,63	17,90	-5.020.548,62	95,25	-250.474,38
DED. DE RECEITA P/ FORM. DO FUNDEB	-1.664.188,00	-1.664.188,00	-260.583,70	15,66	-1.600.216,67	96,16	-63.971,33
DED. DE RECEITA P/ FORM. DO FUNDEB	-1.664.188,00	-1.664.188,00	-260.583,70	15,66	-1.600.216,67	96,16	-63.971,33
SUBTOTAL DAS RECEITAS (I)	89.728.703,00	89.728.703,00	23.573.835,89	26,27	104.419.781,83	116,37	-14.691.078,83
DÉFICIT(II)	—	—	—	—	—	—	—
TOTAL (III) = (I + II)	89.728.703,00	89.728.703,00	23.573.835,89	26,27	104.419.781,83	116,37	-14.691.078,83


 Carlos Sergio Rufino Moreira
 Prefeito Municipal.


 Waldir Tereza Gonçalves
 CRZ-CE 11110-1



ESTADO DO CEARÁ
PREFEITURA MUNICIPAL DE IPU
RELATÓRIO RESUMIDO DA EXECUÇÃO ORÇAMENTÁRIA
BALANÇO ORÇAMENTÁRIO
ORÇAMENTO FISCAL E DA SEGURIDADE FISCAL

JANEIRO A DEZEMBRO 2018/6º BIMESTRE NOVEMBRO-DEZEMBRO

RREO – Anexo I (LRF, Art. 52, inciso I, alíneas a e b do inciso II e §1º)

R\$ 1,00

DESPESAS	DOTAÇÃO INICIAL (d)	CRÉDITOS ADICIONAIS (e)	DOTAÇÃO ATUALIZADA (f=d+e)	DESPESAS EMPENHADAS		DESPESAS LIQUIDADAS			SALDO A LIQUIDAR (f-j)
				No Bimestre (g)	Até o Bimestre (h)	No Bimestre (i)	Até o Bimestre (j)	% (j/f)	
DESPESAS CORRENTES	74.604.605,00	11.552.844,69	86.157.449,69	9.690.436,24	86.012.543,00	12.352.349,62	86.011.817,25	0,00	86.157.449,69
PESSOAL E ENCARGOS SOCIAIS	43.267.015,00	4.595.557,08	47.862.572,08	2.842.247,62	47.850.484,46	4.788.560,67	51.702.500,63	0,00	47.862.572,08
APLICACOES DIRETAS	38.206.632,00	9.573.530,74	47.780.162,74	6.715.390,90	47.769.232,99	8.606.323,68	47.783.240,72	0,00	47.780.162,74
APLIC.DIR. DESP. CORR. ENTRE ORG.FUNDOS	5.060.383,00	-4.977.973,66	82.409,34	-3.873.143,28	81.251,47	-3.817.763,01	3.919.259,91	0,00	82.409,34
JUROS E ENCARGOS DA DIVIDA	14.977,00	-14.977,00	0,00	0,00	0,00	0,00	0,00	?,00	0,00
APLICACOES DIRETAS	14.977,00	-14.977,00	0,00	0,00	0,00	0,00	0,00	?,00	0,00
OUTRAS DESPESAS CORRENTES	31.322.613,00	6.972.264,61	38.294.877,61	6.848.188,62	38.162.058,54	7.563.788,95	38.576.552,24	0,00	38.294.877,61
TRANSF INST PRIV S/FINS LUCRATIVOS	80.974,00	-37.773,00	43.201,00	4.049,00	43.201,00	7.206,00	43.201,00	0,00	43.201,00
TRANSF. CORRENTES A INST. MULTIGOVERNAMENTAIS	36.521,00	-36.521,00	0,00	0,00	0,00	0,00	0,00	?,00	0,00
CONSORCIOS PUBLICOS	75.000,00	-75.000,00	0,00	0,00	0,00	0,00	0,00	?,00	0,00
APLICACOES DIRETAS	30.767.528,00	7.484.148,61	38.251.676,61	6.844.139,62	38.118.857,54	7.556.582,95	38.533.351,24	0,00	38.251.676,61
MATERIAL DE CONSUMO	6.105.770,00	7.002.640,51	13.108.410,51	2.632.426,18	13.092.482,32	2.846.924,35	13.148.389,86	0,00	13.108.410,51
OUTROS SERV TERCEIROS - P. FISICA	2.736.144,00	-736.175,41	1.999.968,59	182.136,00	1.984.967,60	234.758,00	2.002.792,60	0,00	1.999.968,59
OUTROS SERV TERCEIROS - P. JURIDICA	16.743.657,00	3.954.061,61	20.697.718,61	3.523.012,55	20.649.964,75	3.940.027,24	20.952.859,16	0,00	20.697.718,61
APLIC.DIR. DESP. CORR. ENTRE ORG.FUNDOS	362.590,00	-362.590,00	0,00	0,00	0,00	0,00	0,00	?,00	0,00
DESPESAS DE CAPITAL	9.466.756,00	2.118.720,23	11.585.476,23	4.667.755,11	11.580.944,23	4.893.355,11	11.580.944,23	0,00	11.585.476,23
INVESTIMENTOS	7.574.754,00	2.899.220,68	10.473.974,68	4.455.167,03	10.469.442,68	4.680.767,03	10.893.857,43	0,00	10.473.974,68
APLICACOES DIRETAS	7.574.754,00	2.899.220,68	10.473.974,68	4.455.167,03	10.469.442,68	4.680.767,03	10.893.857,43	0,00	10.473.974,68
OBRAS E INSTALACOES	5.754.865,00	2.353.964,64	8.108.829,64	3.037.991,72	8.108.829,64	3.037.991,72	8.456.204,97	0,00	8.108.829,64
EQUIPAMENTOS E MATERIAL PERMANENTE	1.790.468,00	574.677,04	2.365.145,04	1.417.175,31	2.360.613,04	1.642.775,31	2.437.652,46	0,00	2.365.145,04
AMORTIZACAO DA DIVIDA	1.892.002,00	-780.500,45	1.111.501,55	212.588,08	1.111.501,55	212.588,08	1.122.917,97	0,00	1.111.501,55
APLICACOES DIRETAS	1.892.002,00	-780.500,45	1.111.501,55	212.588,08	1.111.501,55	212.588,08	1.122.917,97	0,00	1.111.501,55
PRINCIPAL DIV. CONTRATUAL RESGATADO	1.866.655,00	-755.153,45	1.111.501,55	212.588,08	1.111.501,55	212.588,08	1.122.917,97	0,00	1.111.501,55
RESERVA DE CONTINGENCIA	5.657.342,00	-963.948,70	4.693.393,30	0,00	0,00	0,00	0,00	0,00	4.693.393,30
RESERVA DE CONTINGENCIA	5.657.342,00	-963.948,70	4.693.393,30	0,00	0,00	0,00	0,00	0,00	4.693.393,30
RESERVA DE CONTINGENCIA	5.657.342,00	-963.948,70	4.693.393,30	0,00	0,00	0,00	0,00	0,00	4.693.393,30
SUBTOTAL DAS DESPESAS (IV)	89.728.703,00	12.707.616,22	102.436.319,22	14.358.191,35	97.593.487,23	17.245.704,73	97.592.761,48	95,27	4.843.557,74
SUPERÁVIT(V)	—	—	—	—	—	—	2.123.953,56	—	—
TOTAL (VI) = (IV + V)	89.728.703,00	12.707.616,22	102.436.319,22	14.358.191,35	97.593.487,23	17.245.704,73	99.716.715,04	97,35	2.719.604,18

Carlos Sergio Rufino Moreira
Prefeito Municipal.

Waldemar Almeida Gonçalves
CPECE 111110-1



ESTADO DO CEARÁ
PREFEITURA MUNICIPAL DE IPU
RELATÓRIO RESUMIDO DA EXECUÇÃO ORÇAMENTÁRIA
DEMONSTRATIVO DA EXECUÇÃO DAS DESPESAS POR FUNÇÃO/SUBFUNÇÃO
ORÇAMENTO FISCAL E DA SEGURIDADE FISCAL
JANEIRO A DEZEMBRO 2018/6º BIMESTRE NOVEMBRO-DEZEMBRO

RREO – Anexo II (LRF, Art. 52, inciso II, alínea “c”)

R\$ 1,00

FUNÇÃO / SUBFUNÇÃO	DOTAÇÃO INICIAL	DOTAÇÃO ATUALIZADA (a)	DESPESAS EMPENHADAS		DESPESAS LIQUIDADAS				SALDO A LIQUIDAR (a-e)
			No Bimestre (b)	Até o Bimestre (c)	No Bimestre (d)	Até o Bimestre (e)	% (e/ total)	% (e/a)	
LEGISLATIVA	2.351.786,00	2.351.786,00	319.502,36	2.351.786,00	450.401,64	2.351.786,00	13,64	100,00	0,00
AÇÃO LEGISLATIVA	2.351.786,00	2.351.786,00	319.502,36	2.351.786,00	450.401,64	2.351.786,00	13,64	100,00	0,00
ADMINISTRACAO	9.505.701,00	13.283.962,36	3.017.629,63	13.283.962,36	3.365.731,34	13.283.462,36	77,02	100,00	500,00
ADMINISTRAÇÃO GERAL	9.505.701,00	13.283.962,36	3.017.629,63	13.283.962,36	3.365.731,34	13.283.462,36	77,02	100,00	500,00
SEGURANCA PÚBLICA	761.268,00	1.187.177,88	93.859,42	1.187.177,88	93.859,42	1.187.177,88	6,88	100,00	0,00
ADMINISTRAÇÃO GERAL	696.554,00	1.187.177,88	93.859,42	1.187.177,88	93.859,42	1.187.177,88	6,88	100,00	0,00
POLÍCIAMENTO	64.714,00	0,00	0,00	0,00	0,00	0,00	0,00	?,00	0,00
ASSISTENCIA SOCIAL	2.494.516,00	2.590.716,48	461.140,71	2.590.716,48	502.494,88	2.590.716,48	15,02	100,00	0,00
ADMINISTRAÇÃO GERAL	1.259.395,00	1.020.192,14	83.786,01	1.020.192,14	100.627,41	1.020.192,14	5,92	100,00	0,00
ASSISTÊNCIA A CRIANCA E AO ADOLESCENTE	225.109,00	445.277,10	79.677,74	445.277,10	79.677,74	445.277,10	2,58	100,00	0,00
ASSISTÊNCIA COMUNITARIA	995.382,00	1.125.247,24	297.676,96	1.125.247,24	322.189,73	1.125.247,24	6,52	100,00	0,00
FOMENTO AO TRABALHO	14.630,00	0,00	0,00	0,00	0,00	0,00	0,00	?,00	0,00
PREVIDENCIA SOCIAL	858.366,00	1.351.908,70	363.229,60	1.323.544,19	433.932,14	1.323.544,19	7,67	97,90	28.364,51
ADMINISTRAÇÃO GERAL	352.751,00	443.769,11	36.553,72	416.637,18	67.921,64	416.637,18	2,42	93,89	27.131,93
PREVIDÊNCIA DO REGIME ESTATUTÁRIO	505.615,00	908.139,59	326.675,88	906.907,01	366.010,50	906.907,01	5,26	99,86	1.232,58
SAUDE	19.869.396,00	24.791.335,37	2.944.205,78	24.791.335,37	3.804.323,95	24.791.335,37	143,75	100,00	0,00
ADMINISTRAÇÃO GERAL	3.482.055,00	3.568.243,55	172.528,17	3.568.243,55	383.768,24	3.568.243,55	20,69	100,00	-0,00
ATENÇÃO BÁSICA	7.294.788,00	8.297.766,90	1.120.247,88	8.297.766,90	1.427.552,80	8.297.766,90	48,11	100,00	0,00
ASSISTÊNCIA HOSPITALAR E AMBULATORIAL	8.659.110,00	12.160.795,72	1.573.844,26	12.160.795,72	1.914.803,54	12.160.795,72	70,51	100,00	-0,00
SUPORTE PROFILATICO E TERAPEUTICO	69.788,00	8.457,25	8.457,25	8.457,25	8.457,25	8.457,25	0,05	100,00	0,00
VIGILANCIA SANITARIA	363.655,00	756.071,95	69.128,22	756.071,95	69.742,12	756.071,95	4,38	100,00	0,00
EDUCAÇAO	33.638.965,00	38.775.526,28	4.338.399,18	38.775.526,28	5.517.810,68	38.775.526,28	224,84	100,00	0,00
ADMINISTRAÇÃO GERAL	7.315,00	0,00	0,00	0,00	0,00	0,00	0,00	?,00	0,00
ENSINO FUNDAMENTAL	32.130.737,00	36.469.917,88	3.275.035,50	36.469.917,88	4.454.447,00	36.469.917,88	211,47	100,00	0,00
ENSINO MEDIO	245.906,00	609.534,58	316.694,74	609.534,58	316.694,74	609.534,58	3,53	100,00	0,00
ENSINO SUPERIOR	730.910,00	1.209.480,00	608.720,00	1.209.480,00	608.720,00	1.209.480,00	7,01	100,00	0,00
EDUCAÇÃO INFANTIL	381.295,00	486.593,82	137.948,94	486.593,82	137.948,94	486.593,82	2,82	100,00	0,00
EDUCAÇÃO DE JOVENS E ADULTOS	121.902,00	0,00	0,00	0,00	0,00	0,00	0,00	?,00	0,00
EDUCAÇÃO ESPECIAL	20.900,00	0,00	0,00	0,00	0,00	0,00	0,00	?,00	0,00
CULTURA	619.634,00	635.065,69	0,00	635.065,69	0,00	635.065,69	3,68	100,00	0,00
DIFUSÃO CULTURAL	619.634,00	635.065,69	0,00	635.065,69	0,00	635.065,69	3,68	100,00	0,00
URBANISMO	4.603.786,00	5.093.707,34	745.911,86	5.093.707,34	745.911,86	5.093.707,34	29,54	100,00	0,00
PRATRIMONIO HISTORICO, ARTISTICO E ARQUEOLOGICO	104.500,00	0,00	0,00	0,00	0,00	0,00	0,00	?,00	0,00
INFRA-ESTRUTURA URBANA	811.920,00	2.575.845,84	515.878,55	2.575.845,84	515.878,55	2.575.845,84	14,94	100,00	0,00
SERVICOS URBANOS	3.687.366,00	2.517.861,50	230.033,31	2.517.861,50	230.033,31	2.517.861,50	14,60	100,00	0,00
HABITACAO	168.245,00	156.453,45	18.300,00	156.453,45	18.300,00	156.453,45	0,91	100,00	0,00
INFRA-ESTRUTURA URBANA	48.070,00	107.653,45	0,00	107.653,45	0,00	107.653,45	0,62	100,00	0,00
HABITAÇÃO URBANA	120.175,00	48.800,00	18.300,00	48.800,00	18.300,00	48.800,00	0,28	100,00	0,00



ESTADO DO CEARÁ
PREFEITURA MUNICIPAL DE IPU
RELATÓRIO RESUMIDO DA EXECUÇÃO ORÇAMENTÁRIA
DEMONSTRATIVO DA EXECUÇÃO DAS DESPESAS POR FUNÇÃO/SUBFUNÇÃO
ORÇAMENTO FISCAL E DA SEGURIDADE FISCAL
JANEIRO A DEZEMBRO 2018/6º BIMESTRE NOVEMBRO-DEZEMBRO

RREO – Anexo II (LRF, Art. 52, inciso II, alínea “c”)

R\$ 1,00

FUNÇÃO / SUBFUNÇÃO	DOTAÇÃO INICIAL	DOTAÇÃO ATUALIZADA (a)	DESPESAS EMPENHADAS		DESPESAS LIQUIDADAS				SALDO A LIQUIDAR (a-e)
			No Bimestre (b)	Até o Bimestre (c)	No Bimestre (d)	Até o Bimestre (e)	% (e/ total)	% (e/a)	
SANEAMENTO	3.445.355,00	2.915.427,71	336.062,86	2.915.427,71	549.538,45	2.915.201,96	16,90	99,99	225,75
SANEAMENTO BÁSICO URBANO	3.445.355,00	2.915.427,71	336.062,86	2.915.427,71	549.538,45	2.915.201,96	16,90	99,99	225,75
GESTAO AMBIENTAL	26.125,00	251.000,00	3.431,54	129.925,82	43.834,87	129.925,82	0,75	51,76	121.074,18
CONTROLE AMBIENTAL	26.125,00	251.000,00	3.431,54	129.925,82	43.834,87	129.925,82	0,75	51,76	121.074,18
CIENCIA E TECNOLOGIA	27.170,00	0,00	0,00	0,00	0,00	0,00	0,00	?,00	0,00
DIFUSÃO DO CONHECIMENTO CIENTIFICO E	27.170,00	0,00	0,00	0,00	0,00	0,00	0,00	?,00	0,00
AGRICULTURA	642.780,00	1.033.926,00	881.550,00	1.033.926,00	881.550,00	1.033.926,00	6,00	100,00	0,00
ABASTECIMENTO	41.800,00	0,00	0,00	0,00	0,00	0,00	0,00	?,00	0,00
EXTENSÃO RURAL	216.420,00	902.550,00	881.550,00	902.550,00	881.550,00	902.550,00	5,23	100,00	0,00
IRRIGAÇÃO	31.350,00	0,00	0,00	0,00	0,00	0,00	0,00	?,00	0,00
PROMOÇÃO DA PRODUÇÃO AGROPECUARIA	353.210,00	131.376,00	0,00	131.376,00	0,00	131.376,00	0,76	100,00	0,00
COMERCIO E SERVICOS	58.607,00	0,00	0,00	0,00	0,00	0,00	0,00	?,00	0,00
TURISMO	58.607,00	0,00	0,00	0,00	0,00	0,00	0,00	?,00	0,00
ENERGIA	1.870.604,00	1.321.842,62	269.174,14	1.321.842,62	272.221,23	1.321.842,62	7,66	100,00	0,00
SERVICOS URBANOS	1.839.254,00	1.321.842,62	269.174,14	1.321.842,62	272.221,23	1.321.842,62	7,66	100,00	0,00
ENERGIA ELÉTRICA	31.350,00	0,00	0,00	0,00	0,00	0,00	0,00	?,00	0,00
DESPORTO E LAZER	1.967.810,00	990.926,35	353.206,19	990.926,35	353.206,19	990.926,35	5,75	100,00	-0,00
DESPORTO DE RENDIMENTO	104.500,00	0,00	0,00	0,00	0,00	0,00	0,00	?,00	0,00
DESPORTO COMUNITÁRIO	280.403,00	990.926,35	353.206,19	990.926,35	353.206,19	990.926,35	5,75	100,00	0,00
LAZER	1.582.907,00	0,00	0,00	0,00	0,00	0,00	0,00	?,00	0,00
ENCARGOS ESPECIAIS	1.161.247,00	1.012.163,69	212.588,08	1.012.163,69	212.588,08	1.012.163,69	5,87	100,00	0,00
SERVICO DA DIVIDA INTERNA	1.161.247,00	1.012.163,69	212.588,08	1.012.163,69	212.588,08	1.012.163,69	5,87	100,00	0,00
RESERVA DE CONTINGENCIA	5.657.342,00	4.693.393,30	0,00	0,00	0,00	0,00	0,00	0,00	4.693.393,30
RESERVA DE CONTINGÊNCIA DO RPPS	5.186.936,00	4.693.393,30	0,00	0,00	0,00	0,00	0,00	0,00	4.693.393,30
RESERVA DE CONTIGÊNCIA	470.406,00	0,00	0,00	0,00	0,00	0,00	0,00	?,00	0,00
TOTAL	89.728.703,00	102.436.319,22	14.358.191,35	97.593.487,23	17.245.704,73	97.592.761,48	565,90	95,27	4.843.557,74

FONTE:


Carlos Sergio Rufino Moreira
Prefeito Municipal.


Valdir José Gonçalves
CPF: 022.111.110-4



ESTADO DO CEARÁ
PREFEITURA MUNICIPAL DE IPU
RELATÓRIO RESUMIDO DA EXECUÇÃO ORÇAMENTÁRIA
DEMONSTRATIVO DA RECEITA CORRENTE LÍQUIDA
ORÇAMENTO FISCAL E DA SEGURIDADE FISCAL
JANEIRO/2018 A DEZEMBRO/2018

RREO – Anexo III (LRF, Art. 53, inciso I)

R\$ 1,00

ESPECIFICAÇÃO	EVOLUÇÃO DA RECEITA REALIZADA NOS ÚLTIMOS 12 MESES												TOTAL (ULTIMOS 12 MESES)	PREVISÃO ATUALIZADA 2018
	JAN/18	FEV/18	MAR/18	ABR/18	MAI/18	JUN/18	JUL/18	AGO/18	SET/18	OUT/18	NOV/18	DEZ/18		
RECEITAS CORRENTES (I)	6.157.401,03	9.894.113,13	6.634.390,29	6.533.699,90	8.865.626,64	14.071.509,37	7.640.660,71	6.997.158,82	6.891.846,85	7.711.231,48	8.952.193,21	10.787.225,92	101.137.057,35	94.081.254,00
Receita Tributária	299.168,26	240.269,54	230.424,81	218.953,11	144.512,15	137.854,99	126.716,47	309.037,59	167.989,13	155.235,59	1.489.546,93	508.952,16	4.028.660,73	1.906.463,00
IPTU	73,05	71,86	223,80	253,22	859,12	638,68	292,55	200,04	36,27	1.097,58	138,00	99,17	3.983,34	50.000,00
IRRF	30.873,90	13.325,40	25.183,05	9.209,06	13.980,51	11.536,45	16.495,49	23.211,55	13.206,19	14.955,93	1.044.756,08	332.239,90	1.548.973,51	806.555,00
ISS	223.404,55	215.966,07	164.992,37	181.822,01	90.444,19	86.340,06	82.238,12	244.664,18	99.540,54	99.165,03	403.193,79	191.624,12	2.083.395,03	800.000,00
ITBI	22.239,37	1.960,00	14.317,72	13.233,82	19.721,91	20.332,20	7.512,86	25.687,79	13.963,49	6.495,93	13.938,58	11.266,51	170.670,18	140.101,00
Outras Receitas tributárias	22.577,39	8.946,21	25.707,87	14.435,00	19.506,42	19.007,60	20.177,45	15.274,03	41.242,64	33.521,12	27.520,48	-26.277,54	221.638,67	109.807,00
Contribuições de Melhorias	0,00	0,00	0,00	0,00	0,00	0,00	0,00	0,00	0,00	0,00	0,00	0,00	0,00	0,00
Receita de Contribuições	7.330,36	3.762,03	3.830,51	46.719,54	93.813,89	1.177.756,54	364.308,93	7.271,33	391.354,92	376.263,77	399.907,88	871.463,02	3.743.782,72	8.987.050,00
Receita Patrimonial	243.665,06	144.801,04	212.391,16	137.823,81	311.938,71	135.054,43	204.862,39	117.105,63	176.735,95	577.351,53	208.703,76	49.847,16	2.520.280,63	4.349.106,00
Receita de Serviços	237.517,72	186.394,43	198.852,13	223.414,72	215.445,01	216.214,98	228.724,15	227.960,91	213.280,16	239.995,09	214.693,45	227.740,40	2.630.233,15	2.644.743,00
Transferências Correntes	5.337.188,98	9.064.854,56	6.070.716,29	5.879.557,11	8.042.843,60	12.374.698,98	6.674.905,94	6.296.846,48	5.767.671,64	5.891.262,74	6.539.636,13	8.830.902,00	86.771.084,45	75.710.192,00
Cota-Parte do FPM	2.168.113,21	2.834.402,03	1.908.660,67	2.001.168,54	2.455.919,97	2.299.852,27	1.562.001,13	1.970.556,41	1.486.195,16	1.688.308,06	2.120.715,73	2.596.802,69	25.092.695,87	26.351.991,00
Cota-Parte do ICMS	363.533,49	835.258,43	481.207,35	517.208,01	556.793,31	445.106,19	598.590,66	547.572,28	578.595,21	630.161,79	592.392,53	666.076,91	6.812.496,16	6.193.834,00
Cota-Parte do IPVA	177.167,49	314.854,82	141.443,59	130.414,07	128.200,67	114.681,00	42.162,20	28.595,98	22.046,54	18.903,37	22.322,73	16.696,36	1.157.488,82	793.350,00
Cota-Parte do ITR	13,32	149,38	45,85	19,81	27,06	40,41	314,81	48,96	2.201,56	6.577,87	251,61	358,45	10.049,09	3.125,00
Transferências da LC 87/1996	1.545,91	1.545,91	1.545,91	1.545,91	1.545,91	1.545,91	1.545,91	1.545,91	1.545,91	1.545,91	1.545,91	1.545,91	18.550,92	20.450,00
Transferências da LC 61/1989	3.567,30	5.093,04	3.727,26	1.769,55	5.137,92	2.436,57	6.915,01	5.052,62	5.311,21	5.339,36	5.708,30	6.004,51	56.062,65	38.255,00
Transferências do FUNDEB	1.950.296,94	3.524.593,80	2.042.097,06	1.689.670,88	3.307.032,32	2.109.909,27	2.003.112,08	2.077.668,50	1.934.258,31	2.089.769,49	2.266.745,40	2.491.621,77	27.486.775,82	25.145.000,00
Outras Transferências Correntes	672.951,32	1.548.957,15	1.491.988,60	1.537.760,34	1.588.186,44	7.401.127,36	2.460.264,14	1.665.805,82	1.737.517,74	1.450.656,89	1.529.953,92	3.051.795,40	26.136.965,12	17.164.187,00
Outras Receitas Correntes	32.530,65	254.031,53	-81.824,61	27.231,61	57.073,28	29.929,45	41.142,83	38.936,88	174.815,05	471.122,76	99.705,06	298.321,18	1.443.015,67	483.700,00
DEDUÇÕES (II)	549.966,89	801.553,07	510.885,11	577.287,13	633.066,71	1.651.135,21	707.096,83	517.440,70	685.746,62	727.141,30	814.427,51	1.404.244,29	9.579.991,37	15.443.351,00
Dedução de Receita para Formação do FUNDEB	542.636,53	797.791,04	507.054,60	530.567,59	629.203,14	572.600,51	441.390,32	510.169,37	418.622,28	469.612,38	547.938,18	656.889,51	6.624.475,45	6.939.301,00
Contrib.Plano Previd. Assis.Social Servidores	7.330,36	3.762,03	3.830,51	46.719,54	3.863,57	1.078.534,70	265.706,51	7.271,33	267.124,34	257.528,92	266.489,33	747.354,78	2.955.515,92	8.504.050,00
RECEITA CORRENTE LÍQUIDA (III) = (I - II)	5.600.103,78	9.088.798,03	6.119.674,67	5.909.693,23	8.228.696,36	11.341.839,46	6.667.857,37	6.472.446,79	5.938.975,89	6.726.561,26	7.871.276,37	9.382.981,63	91.557.065,98	78.637.903,00

Carlos Sérgio Rufino Moreira
 Prefeito Municipal.

Waldemar José Gonçalves
 CPE-CE/111111



<ESTADO DO CEARA - PREFEITURA MUNICIPAL DE IPU - CE>
RELATÓRIO RESUMIDO DA EXECUÇÃO ORÇAMENTÁRIA
DEMONSTRATIVO DAS RECEITAS E DESPESAS PREVIDENCIÁRIAS DO REGIME PRÓPRIO DE PREVIDÊNCIA DOS SERVIDORES
ORÇAMENTO DA SEGURIDADE SOCIAL
<JANEIRO - DEZEMBRO DE 2018 / 6 BIMESTRE - NOVEMBRO DEZEMBRO>

RREO - Anexo 4 (LRF, Art. 53, inciso II)

R\$ 1,00

RECEITAS	PREVISÃO INICIAL	PREVISÃO ATUALIZADA	RECEITAS REALIZADAS		
			No Bimestre	Até o Bimestre/ <Exercício>	Até o Bimestre/ <Exercício Anterior>
RECEITAS PREVIDENCIÁRIAS - RPPS (EXCETO INTRA-ORÇAMENTÁRIAS) (I)					
RECEITAS CORRENTES					
Receita de Contribuições dos Segurados					
Pessoal Civil					
Ativo					
Inativo					
Pensionista					
Pessoal Militar					
Ativo					
Inativo					
Pensionista					
Outras Receitas de Contribuições					
Receita Patrimonial					
Receitas Imobiliárias					
Receitas de Valores Mobiliários					
Outras Receitas Patrimoniais					
Receita de Serviços					
Outras Receitas Correntes					
Compensação Previdenciária do RGPS para o RPPS					
Demais Receitas Correntes					
RECEITAS DE CAPITAL					
Alienação de Bens, Direitos e Ativos					
Amortização de Empréstimos					
Outras Receitas de Capital					
(-) DEDUÇÕES DA RECEITA					
RECEITAS PREVIDENCIÁRIAS - RPPS (INTRA-ORÇAMENTÁRIAS) (II)					
TOTAL DAS RECEITAS PREVIDENCIÁRIAS RPPS - (III) = (I + II)					

SEM MOVIMENTO

DESPESAS	DOTAÇÃO INICIAL	DOTAÇÃO ATUALIZADA	DESPESAS LIQUIDADAS		
			No Bimestre	Até o Bimestre/ <Exercício>	Até o Bimestre/ <Exercício Anterior>
DESPESAS PREVIDENCIÁRIAS - RPPS (EXCETO INTRA-ORÇAMENTÁRIAS) (IV)					
ADMINISTRAÇÃO					
Despesas Correntes					
Despesas de Capital					
PREVIDÊNCIA					
Pessoal Civil					
Aposentadorias					
Pensões					
Outros Benefícios Previdenciários					
Pessoal Militar					
Reformas					
Pensões					
Outros Benefícios Previdenciários					
Outras Despesas Previdenciárias					
Compensação Previdenciária do RPPS para o RGPS					
Demais Despesas Previdenciárias					
DESPESAS PREVIDENCIÁRIAS - RPPS (INTRA-ORÇAMENTÁRIAS) (V)					
TOTAL DAS DESPESAS PREVIDENCIÁRIAS RPPS (VI) = (IV + V)					

SEM MOVIMENTO

RESULTADO PREVIDENCIÁRIO (VII) = (III - VI)

APORTES DE RECURSOS PARA O REGIME PRÓPRIO DE PREVIDÊNCIA DO SERVIDOR	PREVISÃO INICIAL	PREVISÃO ATUALIZADA	RECEITAS REALIZADAS		
			No Bimestre	Até o Bimestre/ <Exercício>	Até o Bimestre/ <Exercício Anterior>
TOTAL DOS APORTES PARA O RPPS					
Plano Financeiro					
Recursos para Cobertura de Insuficiências Financeiras					
Recursos para Formação de Reserva					
Outros Aportes para o RPPS					
Plano Previdenciário					
Recursos para Cobertura de Déficit Financeiro					
Recursos para Cobertura de Déficit Atuarial					
Outros Aportes para o RPPS					

SEM MOVIMENTO

Carlos Sérgio Rufino Moreira
Prefeito Municipal.

Waldemar José Gonçalves
C/CE.011110-1

RESERVA ORÇAMENTÁRIA DO RPPS	PREVISÃO ORÇAMENTÁRIA
-------------------------------------	------------------------------

VALOR


BENS E DIREITOS DO RPPS	<MÊS ANTERIOR>	PERÍODO DE REFERÊNCIA	
		<Exercício>	<Exercício Anterior>
CAIXA BANCOS CONTA MOVIMENTO INVESTIMENTOS OUTROS BENS E DIREITOS	SEM MOVIMENTO		

RECEITAS INTRA-ORÇAMENTÁRIAS - RPPS	PREVISÃO INICIAL	PREVISÃO ATUALIZADA	RECEITAS REALIZADAS		
			No Bimestre	Até o Bimestre/ <Exercício>	Até o Bimestre/ <Exercício Anterior>
RECEITAS CORRENTES (VIII) Receita de Contribuições Patronal Pessoal Civil Ativo Inativo Pensionista Pessoal Militar Ativo Inativo Militar Para Cobertura de Déficit Atuarial Em Regime de Débitos e Parcelamentos Receita Patrimonial Receita de Serviços Outras Receitas Correntes RECEITAS DE CAPITAL (IX) Alienação de Bens Amortização de Empréstimos Outras Receitas de Capital DEDUÇÕES DA RECEITA (X) TOTAL DAS RECEITAS PREVIDENCIÁRIAS INTRA-ORÇAMENTÁRIAS (XI) = (VIII + IX - X)					

DESPESAS INTRA-ORÇAMENTÁRIAS - RPPS	DOTAÇÃO INICIAL	DOTAÇÃO ATUALIZADA	DESPESAS LIQUIDADAS		
			No Bimestre	Até o Bimestre/ <Exercício>	Até o Bimestre/ <Exercício Anterior>
ADMINISTRAÇÃO (XII) Despesas Correntes Despesas de Capital TOTAL DAS DESPESAS PREVIDENCIÁRIAS INTRA-ORÇAMENTÁRIAS (XIII) = (XII)					

FONTE: BALANCETES 30/12/2018 AS 13:00 HRS


 Carlos Sergio Rufino Moreira
 Prefeito Municipal.


 Waldemar Almeida Gonçalves
 CREA: 011110-1



ESTADO DO CEARÁ
PREFEITURA MUNICIPAL DE IPU
RELATÓRIO RESUMIDO DA EXECUÇÃO ORÇAMENTÁRIA
DEMONSTRATIVO DO RESULTADO NOMINAL
ORÇAMENTO FISCAL E DA SEGURIDADE SOCIAL
JANEIRO A DEZEMBRO 2018/6º BIMESTRE NOVEMBRO-DEZEMBRO

RRREO – ANEXO V (LRF, art. 53, inciso III)

R\$ 1,00

ESPECIFICAÇÃO	Em 31/Dez/17 (a)	SALDO DO EXERCÍCIO DE 2018	
		Em Out/2018 (b)	Até Dez/2018 (c)
DIVIDA CONSOLIDADA - DC (I)	1.367.468,28	468.554,81	255.966,73
DEDUÇÕES (II)	34.802.839,16	39.202.391,69	44.464.034,01
Ativo Disponível	43.346.360,38	49.798.850,96	50.622.903,46
Haveres Financeiros			
(-) Restos a Pagar Processados	8.543.521,22	10.596.459,27	6.158.869,45
DÍVIDA CONSOLIDADA LÍQUIDA (DCL) (III) = (I-II)	-33.435.370,88	-38.733.836,88	-44.208.067,28
RECEITAS DE PRIVATIZAÇÕES (IV)			
PASSIVO RECONHECIDOS (V)			
DÍVIDA FISCAL LÍQUIDA (III + IV - V)	-33.435.370,88	-38.733.836,88	-44.208.067,28

ESPECIFICAÇÃO	PERÍODO DE REFERÊNCIA	
	NO BIMESTRE (c-b)	ATÉ O BIMESTRE (c-a)
RESULTADO NOMINAL	-5.474.230,40	-10.772.696,40

RSM1901027PDF


Carlos Sergio Rufino Moreira
Prefeito Municipal.


Valdir José Gonçalves
C/OZCE/PM/11/11



ESTADO DO CEARÁ
PREFEITURA MUNICIPAL DE IPU
RELATÓRIO RESUMIDO DA EXECUÇÃO ORÇAMENTÁRIA
DEMONSTRATIVO DO RESULTADO PRIMÁRIO
ORÇAMENTO FISCAL E DA SEGURIDADE FISCAL

RREO – Anexo VI (LRF, Art. 53, inciso III) **JANEIRO A DEZEMBRO 2018/6º BIMESTRE NOVEMBRO-DEZEMBRO**

RECEITAS PRIMÁRIAS	PREVISÃO ATUALIZADA	RECEITAS REALIZADAS		
		No Bimestre	Até o Bimestre/ 2018	Até o Bimestre/ 2017
RECEITAS CORRENTES	94.081.254,00	19.739.419,13	101.137.057,35	91.129.294,38
RECEITA TRIBUTARIA	1.906.463,00	1.998.499,09	4.028.660,73	4.331.914,29
IMPOSTOS	1.796.656,00	1.997.256,15	3.807.022,06	4.202.819,24
IMPOSTO SOBRE O PATRIMONIO E A RENDA	996.656,00	1.402.438,24	1.723.627,03	1.524.073,10
IMPOSTO SOBRE A PRODUCAO E A CIRCULACAO	800.000,00	594.817,91	2.083.395,03	2.678.746,14
TAXAS	109.807,00	1.242,94	221.638,67	129.095,05
TAXAS PELO EXERCICIO DO PODER DE POLICIA	59.807,00	34.110,75	152.406,54	39.345,19
TAXAS PELA PRESTACAO DE SERVICOS	50.000,00	-32.867,81	69.232,13	89.749,86
RECEITA DE CONTRIBUIÇÕES	8.987.050,00	1.271.370,90	3.743.782,72	669.212,48
CONTRIBUIÇÕES SOCIAIS	8.504.050,00	1.013.844,11	2.955.515,92	428.119,96
Contribuicao para o Custeio do Servico de Iluminac	483.000,00	257.526,79	788.266,80	241.092,52
RECEITA PATRIMONIAL	4.349.106,00	258.550,92	2.520.280,63	3.140.040,63
RECEITAS IMOBILIARIAS	523,00			
RECEITAS DE VALORES MOBILIARIOS	4.342.822,00	258.550,92	2.520.280,63	3.140.040,63
REMUNERACAO DE DEPOSITOS BANCARIOS	1.175.392,00	155.661,80	656.935,45	974.300,02
REMUNERAÇÃO DE INVEST. DO RPPS DE SERVIDORES	3.165.126,00	102.889,12	1.863.345,18	2.165.740,61
OUTRAS RECEITAS DE VALORES MOBILIARIOS	2.304,00			
Receitas de Concessoes e Permissoes	2.304,00			
Receitas de Concessoes e Permissoes	2.304,00			
OUTRAS RECEITAS PATRIMONIAIS	3.457,00			
RECEITA DE SERVICOS	2.644.743,00	442.433,85	2.630.233,15	2.555.574,68
TRANSFERENCIAS CORRENTES				
TRANSFERENCIAS INTERGOVERNAMENTAIS				
TRANSFERENCIAS DA UNIAO				
TRANSFERENCIAS DOS ESTADOS				
TRANSFERENCIAS MULTIGOVERNAMENTAIS				
TRANSFERENCIAS DE CONVENIOS				
TRANSF DE CONVENIOS DA UNIAO E SUAS ENTIDADES				
TRANSF DE CONV DOS ESTADOS DF E SUAS ENTIDADES				
OUTRAS RECEITAS CORRENTES	483.700,00	398.026,24	1.443.015,67	778.674,63
MULTAS E JUROS DE MORA	77.000,00	13.834,13	88.771,64	67.624,41
MULTAS JUROS DE MORA	3.500,00			
MULTAS E JUROS DE MORA DA DIVIDA ATIVA DOS TRIB.	12.000,00			
Multas e Juros de Mora da Divida Ativa de Contrib.				
Multas e Juros de Mora de Outras Receitas	31.000,00	6.080,66	37.024,65	34.965,86
Multas de Outras Origens	30.500,00	7.753,47	51.746,99	32.658,55
INDENIZACOES E RESTITUICOES	275.000,00	314.434,75	1.181.501,25	454.362,57
INDENIZAÇÕES			154,83	
Restituições	275.000,00	314.434,75	1.181.346,42	454.362,57
RECEITA DA DIVIDA ATIVA	81.700,00	50.982,10	62.673,35	156.165,94
Receita da Dívida Ativa Tributária	71.500,00	50.982,10	62.673,35	156.165,94
Receita da Dívida Ativa Nao-Tributária	10.200,00			
DIVERSAS RECEITAS	50.000,00	18.775,26	110.069,43	100.521,71
RECEITAS DE CAPITAL	2.025.750,00	5.195.447,24	9.916.162,65	3.713.770,99
TRANSFERENCIAS DE CAPITAL	2.020.750,00	5.194.012,76	9.914.728,17	3.710.429,84
TRANSFERENCIAS INTERGOVERNAMENTAIS	1.900.750,00	5.125.772,76	9.139.528,17	1.083.152,89
TRANSFERENCIAS DA UNIAO	930.000,00	4.252.702,13	6.491.457,54	905.537,15
TRANSFERENCIAS DOS ESTADOS	970.750,00	873.070,63	2.648.070,63	177.615,74
TRANSFERENCIAS DE CONVENIOS	120.000,00	68.240,00	775.200,00	2.627.276,95
TRANSF DE CONVENIOS	70.000,00	68.240,00	325.200,00	1.613.053,67
TRANSF DE CONVENIOS DOS ESTADOS E ENTIDADES	50.000,00		450.000,00	1.014.223,28
OUTRAS RECEITAS DE CAPITAL	5.000,00	1.434,48	1.434,48	3.341,15
Outras Receitas	5.000,00	1.434,48	1.434,48	3.341,15
Receita Intra-Orçamentária Corrente	676.000,00	45.682,88	192.922,95	214.942,72
RECEITAS DE CONTRIBUIÇÕES	600.000,00	14.785,46	77.889,82	94.224,68
CONTRIBUIÇÕES SOCIAIS- INTRA-ORÇAMENTARIA	600.000,00	14.785,46	77.889,82	94.224,68
RECEITA INDUSTRIAL	76.000,00	30.897,42	115.033,13	120.718,04
RECEITAS PRIMÁRIAS DE CAPITAL	2.025.750,00	5.195.447,24	9.916.162,65	3.713.770,99
RECEITA PRIMÁRIA TOTAL (VII)	96.107.004,00	24.934.866,37	111.053.220,00	87.415.523,39

Carlos Sergio Rufino Moreira
Prefeito Municipal.

Waldir Almeida Gonçalves
CNPJ 07.111.011-1




ESTADO DO CEARÁ
PREFEITURA MUNICIPAL DE IPU
RELATÓRIO RESUMIDO DA EXECUÇÃO ORÇAMENTÁRIA
DEMONSTRATIVO DO RESULTADO PRIMÁRIO
ORÇAMENTO FISCAL E DA SEGURIDADE FISCAL

RREO – Anexo VI (LRF, Art. 53, inciso III) JANEIRO A DEZEMBRO 2018/6º BIMESTRE NOVEMBRO-DEZEMBRO

DESPESAS PRIMÁRIAS	DOTAÇÃO ATUALIZADA	DESPESAS LIQUIDADAS		
		No Bimestre	Até o Bimestre/ 2018	Até o Bimestre/ 2017
DESPESAS CORRENTES	86.157.449,69	12.352.349,62	90.279.052,87	81.538.956,17
PESSOAL E ENCARGOS SOCIAIS	47.862.572,08	4.788.560,67	51.702.500,63	45.297.294,57
JUROS E ENCARGOS DA DIVIDA				
OUTRAS DESPESAS CORRENTES	38.294.877,61	7.563.788,95	38.576.552,24	36.241.661,60
DESPESAS PRIMÁRIAS CORRENTES(X)	86.157.449,69	12.352.349,62	90.279.052,87	81.538.956,17
DESPESAS DE CAPITAL	11.585.476,23	4.893.355,11	12.016.775,40	4.363.531,98
INVESTIMENTOS	10.473.974,68	4.680.767,03	10.893.857,43	2.996.063,70
INVERSÕES FINANCEIRAS				
Concessão de Empréstimos				
Aquisição de Títulos de Capital já Integralizados				
Demais Inversões Financeiras				
AMORTIZACAO DA DIVIDA	1.111.501,55	212.588,08	1.122.917,97	1.367.468,28
DESPESAS PRIMÁRIAS DE CAPITAL(XV)	10.473.974,68	4.680.767,03	10.893.857,43	2.996.063,70
RESERVA DE CONTIGÊNCIA(XVI)	4.693.393,30			
RESERVA DO RPPS(XVII)	-	-	-	-
DESPESA PRIMÁRIA TOTAL(XVIII)	101.324.817,67	17.033.116,65	101.172.910,30	84.535.019,87
RESULTADO PRIMÁRIO(XIX)	-5.217.813,67	7.901.749,72	9.880.309,70	2.880.503,52
SALDO DE EXERCÍCIOS ANTERIORES	-	-	-	
DISCRIMINAÇÃO DA META FISCAL				VALOR CORRENTE
META DE RESULTADO PRIMARIO FIXADA NO ANEXO DE METAS FISCAIS DA LDO PARA O EXERCICIO DE REFERÊNCIA				-


Carlos Sérgio Rufino Moreira
Prefeito Municipal.


Valdir Roberto Gonçalves
CPF: CE. 011410-1



ESTADO DO CEARÁ
PREFEITURA MUNICIPAL DE IPU
RELATÓRIO DE GESTÃO FISCAL
DEMONSTRATIVO DOS RESTOS A PAGAR
ORÇAMENTO FISCAL E DA SEGURIDADE SOCIAL
JANEIRO A DEZEMBRO DE 2018

RGF – ANEXO VII (LRF, art. 55, inciso III, alínea "b")

R\$ 1,00

ÓRGÃO	RESTOS A PAGAR				
	Processados		Suficiência/ Insuficiência antes da Inscrição em Restos a Pagar Não Processados	Não Processados	
	Inscritos			Inscritos Do Exercício	Não inscritos por Insuficiência Financeira
	Exercícios Anteriores	Do Exercício			
ADMINISTRAÇÃO DIRETA Poder Executivo	8.543.521,22	6.158.869,45	28.789.046,19	725,75	
TOTAL	8.543.521,22	6.158.869,45	28.789.046,19	725,75	

DESTINAÇÃO DE RECURSOS	RESTOS A PAGAR				
	Processados		Suficiência/ Insuficiência antes da Inscrição em Restos a Pagar Não Processados	Não Processados	
	Inscritos			Inscritos Do Exercício	Não inscritos por Insuficiência Financeira
	Exercícios Anteriores	Do Exercício			
TOTAL					

FONTE: Balancetes Mensais


Carlos Sérgio Rufino Moreira
Prefeito Municipal.


Waldemar J. Gonçalves
C/O: CE: 011111-1

ESTADO DO CEARA
PREFEITURA MUNICIPAL DE IPU

DEMONSTRATIVO DA APLICAÇÃO EM EDUCAÇÃO
DEZEMBRO DE 2018

Aplicação na Manutenção e Desenvolvimento do Ensino	
Art. 212 da Constituição Federal	
Imposto e Transferências Considerados para cálculos	Valor
IPTU	3.983,34
ISS	2.083.395,03
ITBI	170.670,18
IRRF	1.548.973,51
DÍVIDA ATIVA DE IMPOSTOS	62.673,50
JUROS, MULTAS E ATUALIZAÇÃO MONET DE IMPOSTOS	-
QUOTA PARTE DO FPM	25.092.695,97
QUOTA PARTE FPM 1%	2.201.794,10
QUOTA PARTE DO ITR	10.049,09
QUOTA PARTE DO IPVA	1.157.488,82
QUOTA PARTE DO ICMS	6.812.496,16
COTA PARTE DO IPI	31.101,51
LEI COMPLEMENTAR 87/96	18.550,92
TOTAL DOS IMPOSTOS E TRANSFERÊNCIAS	39.193.872,13
VALOR A APLICAR 25%	9.798.468,03
Complementação do FUNDEF	20.862.300,37
Despesas Consideradas como Aplicação e Desenv. Do Ensino	valor
(+) GASTOS COM EDUCAÇÃO (FUNÇÃO 12)	38.775.526,28
(+) RESTOS A PAGAR LIQUIDADOS DE EXERCÍCIOS ANTERIORES	
(-) RESTOS A PAGAR NÃO PROCESSADOS	
(-) ENSINO MÉDIO (sub Função 362)	
(-) Ensino Profissional (sub função 363)	
(-) DESPESAS COM RECURSOS VINCULADOS	3.528.808,12
(-) Ensino Superior (sub função 364)	1.209.480,00
(-) Despesas Realizadas com a comp. Do FUNDEF	20.862.300,37
(=) VALOR APLICADO	13.174.937,79
PERCENTUAL APLICADO	33,61
SUPERÁVIT DE APLICAÇÃO	(3.376.469,76)


Carlos Sérgio Rufino Moreira
Prefeito Municipal.


Valdira Pereira Gonçalves
CHEFE DE SEÇÃO



ESTADO DO CEARÁ
PREFEITURA MUNICIPAL DE IPU
RELATÓRIO RESUMIDO DA EXECUÇÃO ORÇAMENTÁRIA
DEMONSTRATIVO DAS RECEITAS DE OPERAÇÕES DE CRÉDITOS E DESPESA DE CAPITAL
ORÇAMENTO FISCAL E DA SEGURIDADE SOCIAL

LRF – art. 53, paragrafo 1º, inciso I, Anexo IX

JANEIRO A DEZEMBRO 2018/BIMESTRE NOVEMBRO-DEZEMBRO

R\$ 1,00

RECEITAS	PREVISÃO ATUALIZADA (a)	RECEITAS REALIZADAS		
		No Bimestre	Até o Bimestre (b)	SALDO A REALIZAR (a - b)
RECEITAS DE OPERAÇÕES DE CRÉDITO (I)				
DESPESAS	PREVISÃO ATUALIZADA (a)	DESPESAS LIQUIDADAS		
		No Bimestre	Até o bimestre (b)	SALDO A REALIZAR (a - b)
DESPESAS DE CAPITAL (-) Incentivos Fiscais e Contribuintes (-) Incentivos Fiscais a Contribuinte por Instituições Financeiras	11.585.476,23	4.893.355,11	12.016.775,40	-431.299,17
DESPESA DE CAPITAL LÍQUIDA (II)	11.585.476,23	4.893.355,11	12.016.775,40	-431.299,17
DIFERENÇA (I-II)	-11.585.476,23	-4.893.355,11	-12.016.775,40	431.299,17


Carlos Sérgio Rufino Moreira
Prefeito Municipal.


Waldir Tereza Gonçalves
C12-CE-011410-1



<ESTADO DO CEARA - PREFEITURA MUNICIPAL DE IPU - CE>
RELATÓRIO RESUMIDO DA EXECUÇÃO ORÇAMENTÁRIA
DEMONSTRATIVO DA PROJEÇÃO ATUARIAL DO REGIME PRÓPRIO DE PREVIDÊNCIA DOS SERVIDORES
ORÇAMENTO DA SEGURIDADE SOCIAL
<JANEIRO - DEZEMBRO DE 2018 / 6 BIMESTRE - NOVEMBRO DEZEMBRO>

RREO – ANEXO 10 (LRF, art. 53, § 1º, inciso II)

R\$ 1,00

EXERCÍCIO	RECEITAS PREVIDENCIÁRIAS (a)	DESPESAS PREVIDENCIÁRIAS (b)	RESULTADO PREVIDENCIÁRIO (c) = (a - b)	SALDO FINANCEIRO DO EXERCÍCIO (d) = ("d" exerc. Anterior) + (c)
	SEM MOVIMENTO			

FONTE: BALANCETES 30/12/2018 AS 13:00 HRS


Carlos Sergio Rufino Moreira
Prefeito Municipal.


Walda Z. Tereza Gonçalves
CNE/CE: 011110-1



<ESTADO DO CEARA - PREFEITURA MUNICIPAL DE IPU - CE>
RELATÓRIO RESUMIDO DA EXECUÇÃO ORÇAMENTÁRIA
DEMONSTRATIVO DA RECEITA DE ALIENAÇÃO DE ATIVOS E APLICAÇÃO DOS RECURSOS
ORÇAMENTOS FISCAL E DA SEGURIDADE SOCIAL
<JANEIRO - DEZEMBRO DE 2018 / 6 BIMESTRE - NOVEMBRO DEZEMBRO>

RREO – ANEXO 11 (LRF, art. 53, § 1º, inciso III)

R\$ 1,00

RECEITAS	PREVISÃO ATUALIZADA	RECEITAS REALIZADAS		SALDO A REALIZAR
	(a)	(b)		(c) = (a-b)
RECEITAS DE CAPITAL - ALIENAÇÃO DE ATIVOS (I) Alienação de Bens Móveis Alienação de Bens Imóveis				
DESPESAS	DOTAÇÃO ATUALIZADA	DESPESAS EXECUTADAS		SALDO A EXECUTAR
		Até o Bimestre		
	(d)	LIQUIDADAS	INSCRITAS EM RESTOS A PAGAR NÃO PROCESSADOS	(g) = (d-(e+f))
	(e)	(f)		
APLICAÇÃO DOS RECURSOS DA ALIENAÇÃO DE ATIVOS (II) Despesas de Capital Investimentos Inversões Financeiras Amortização da Dívida Despesas Correntes dos Regimes de Previdência Regime Geral da Previdência Social Regime Próprio dos Servidores Públicos	SEM MOVIMENTO			
SALDO FINANCEIRO A APLICAR	<EXERCÍCIO ANTERIOR>	<EXERCÍCIO>		SALDO ATUAL
	(h)	(i) = (Ib - (IIe + IIff))		(j) = (IIIh + IIIi)
VALOR (III)				

FONTE: BALANCETES 30/12/2018 AS 13:00 HRS


Carlos Sergio Rufino Moreira
Prefeito Municipal.


Valdir Roberto Gonçalves
CPF: 011110-1


ESTADO DO CEARA
PREFEITURA MUNICIPAL DE IPU

DEMONSTRATIVO DOS CALCULOS DA APLICACAO NAS ACOES E SERVIÇOS
PUBLICOS DE SAUDE

DEZEMBRO DE 2018

Aplicacao nas Ações e Serviços Públicos de Saude	
Emenda Constitucional nº 29	
Imposto e Transferencias Considerados para calculos	Valor
IPTU	3.983,34
ISS	2.083.395,03
ITBI	170.670,18
IRRF	1.548.973,51
DIVIDA ATIVA DE IMPOSTOS	62.673,50
JUROS, MULTAS E ATUALIZACAO MONET DE IMPOSTOS	
QUOTA PARTE DO FPM	25.092.695,97
QUOTA PARTE DO ITR	10.049,09
QUOTA PARTE DO IPVA	1.157.488,82
QUOTA PARTE DO ICMS	6.812.496,16
COTA PARTE DO IPI	31.101,51
LEI COMPLEMENTAR 87/96	18.550,92
TOTAL DOS IMPOSTOS E TRANSFERENCIAS	36.992.078,03
VALOR A APLICAR 15% conforme Art. 77 ADCT)	5.548.811,70
Despesas Consideradas como Aplicacao e Desenv. Do Ensino	valor
(+) GASTOS COM SAUDE (FUNCAO 10)	24.704.131,37
(+) RESTOS A PAGAR PROCESSADOS DE EXERC ANTERIORES	
(-) RESTOS A PAGAR NÃO PROCESSADOS	
(-) Inativos e Pensionistas	
(-) Serviços de Limpeza e Tratamento de Residuos Solidos	
(-) SANEAMENTO BASICO (exceto vetores)	
(-) DESPESAS COM RECURSOS TRANSF VOLUNTARIAS	18.450.183,81
(=) VALOR APLICADO	6.253.947,56
PERCENTUAL APLICADO	16,91
SUPERAVIT/ DEFICIT DE APLICACAO	(705.135,86)


 Carlos Sergio Rufino Moreira
 Prefeito Municipal.


 Valda J. de A. Gonçalves
 C.º 22.111.111-1



<ESTADO DO CEARA - PREFEITURA MUNICIPAL DE IPU - CE>
RELATÓRIO RESUMIDO DA EXECUÇÃO ORÇAMENTÁRIA
DEMONSTRATIVO DAS PARCERIAS PÚBLICO-PRIVADAS
ORÇAMENTOS FISCAL E DA SEGURIDADE SOCIAL
<JANEIRO - DEZEMBRO DE 2018 / 6 BIMESTRE - NOVEMBRO DEZEMBRO>

RREO - Anexo 13 (Lei nº 11.079, de 30.12.2004, arts. 22, 25 e 28)

RS 1,00

ESPECIFICAÇÃO	SALDO TOTAL EM 31 DE DEZEMBRO DO EXERCÍCIO ANTERIOR (a)	REGISTROS EFETUADOS EM <EXERCÍCIO>		SALDO TOTAL (c) = (a + b)
		No bimestre	Até o bimestre (b)	
TOTAL DE ATIVOS				
Direitos Futuros				
Ativos Contabilizados na SPE				
Contrapartida para Provisões de PPP				
TOTAL DE PASSIVOS (I)				
Obrigações Não Relacionadas a Serviços				
Contrapartida para Ativos da SPE				
Provisões de PPP				
GARANTIAS DE PPP (II)				
SALDO LÍQUIDO DE PASSIVOS DE PPP (III) = (I - II)				
PASSIVOS CONTINGENTES				
Contraprestações Futuras				
Riscos Não Provisionados				
Outros Passivos Contingentes				
ATIVOS CONTINGENTES				
Serviços Futuros				
Outros Ativos Contingentes				

SEM MOVIMENTO

DESPESAS DE PPP	EXERCÍCIO ANTERIOR	EXERCÍCIO CORRENTE (EC)	<EC + 1>	<EC + 2>	<EC + 3>	<EC + 4>	<EC + 5>	<EC + 6>	<EC + 7>	<EC + 8>	<EC + 9>
Do Ente Federado (IV)											
Das Estaduais Não-Dependentes											
TOTAL DAS DESPESAS											
RECEITA CORRENTE LÍQUIDA (RCL) (V)											
TOTAL DAS DESPESAS / RCL (%) (VI) = (IV)/(V)											

SEM MOVIMENTO

Nota:

FONTE: BALANCETES 30/12/2018 AS 13:00 HRS

Carlos Sergio Rufino Moreira
Prefeito Municipal.

Valda Z. de S. Gonçalves
CIECEM/MUN-1



ESTADO DO CEARÁ

PREFEITURA MUNICIPAL DE IPU

**RELATÓRIO RESUMIDO DA EXECUÇÃO ORÇAMENTÁRIA
DEMONSTRATIVO SIMPLIFICADO DO RELATÓRIO RESUMIDO DA EXECUÇÃO ORÇAMENTÁRIA
ORÇAMENTO FISCAL E DA SEGURIDADE SOCIAL**

RGF - LRF, art. 48 - Anexo XIV

JANEIRO A DEZEMBRO 2018/6º BIMESTRE NOVEMBRO-DEZEMBRO

R\$ 1,00

BALANÇO ORÇAMENTÁRIO - RECEITAS		No Bimestre	Até o Bimestre		
Previsão Inicial da Receita			89.728.703,00		
Previsão Atualizada da Receita			89.728.703,00		
Receita Realizada		23.573.835,89	104.419.781,83		
Saldo do Exercício Anterior					
Déficit Orçamentário					
BALANÇO ORÇAMENTÁRIO - DESPESAS		No Bimestre	Até o Bimestre		
Dotação Inicial			89.728.703,00		
Créditos Adicionais					
Dotação Atualizada			102.436.319,22		
Despesas Empenhadas		14.358.191,35	97.593.487,23		
Despesas Liquidadas		17.245.704,73	97.592.761,48		
Superavit Orçamentário			2.123.953,56		
DESPESA POR FUNÇÃO / SUBFUNÇÃO		No Bimestre	Até o Bimestre		
Despesas Empenhadas		14.358.191,35	97.593.487,23		
Despesas Liquidadas		17.245.704,73	97.592.761,48		
RECEITA CORRENTE LÍQUIDA - RCL				Até o Bimestre	
Receita Corrente Líquida				94.310.696,23	
RECEITAS E DESPESAS DOS REGIMES PREVIDENCIÁRIOS		No Bimestre	Até o Bimestre		
Regime Geral de Previdência Social					
Receitas Previdenciárias Realizadas(I)					
Despesas Previdenciárias Liquidadas(II)					
Resultado Previdenciário (III) = (I-II)					
RESULTADO NOMINAL E PRIMÁRIO		Metas Fixadas na LDO	Resultado Apurado Até Bimestre	% em Relação as Metas	
Resultado Nominal			-10.772.696,40		
Resultado Primário			9.880.309,70		
MOVIMENTAÇÃO DE RESTOS A PAGAR		Inscritos Exercícios Anteriores	Até o Bimestre		Saldo a Pagar
			Cancelados	Pagamento	
RESTOS A PAGAR PROCESSADOS Poder Executivo		14.702.390,67			14.702.390,67
RESTOS A PAGAR NÃO PROCESSADOS Poder Executivo		500,00			500,00
TOTAL					
DESPESA COM MANUTENÇÃO DE ENSINO - MDE		Valor Apurado Até o Bimestre	Limites Constitucionais Anuais		
			% Mínimo Aplicado	% Aplicado Até o Bim.	
Mínimo Anual de <18% / 25%> das Rec. de Impos. na Manut. Des. Ensino - MDE		16.313.852,21	25%	33,61 %	
Mínimo Anual de <60%> das Despesas com MDE no Ensino Fundamental					
Mínimo Anual de <60%> do FUNEB na Remuneração dos Prof. Ensino Fundamental					
RECEITA DE OPERAÇÕES DE CRÉDITOS E DESPESA DE CAPITAL		Valor Apurado Até o Bimestre	Saldo a Realizar		
Receitas de Operações de Créditos					
Despesas de Capital Líquida					
PROJEÇÃO ATUARIAL DOS REGIMES DE PREVIDÊNCIA		2008	2009	2010	2011
Regime Próprio de Previdência Social dos Servidores					
RECEITA DE ALIENAÇÃO DE ATIVOS E APLICAÇÃO DE RECURSOS		Valor Apurado Até o Bimestre	Saldo a Realizar		
Receita de Capital Resultante de Alienação de Ativos					
Aplicação de Recursos de Alienação de Ativos					
DESPESAS COM AÇÕES E SERVIÇOS PÚBLICOS DE SAÚDE		Valor Apurado Até o Bimestre	Limites Constitucionais Anuais		
			% Mínimo Aplicado	% Aplicado Até o Bim.	
Despesas Próprias com Ações e Serviços Públicos de Saúde		25.241.879,94	16,91	16,91	

Carlos Sergio Rufino Moreira
Prefeito Municipal.

Maria José Gonçalves
CPECE/PMIPIU