



ESTADO DO CEARÁ  
PREFEITURA MUNICIPAL DE IPU

EDITAL – Divulgação dos Relatórios Resumidos da Execução Orçamentária da LRF – RREO.

O Prefeito Municipal de IPU, no uso de suas atribuições legais e de acordo com o estabelecido no art. 52 da LRF, torna público que se encontram publicados os RREO relativos ao 6º Bimestre (NOVEMBRO DEZEMBRO) de 2015, no “site” <http://www.IPU.ce.io.org.br/>, bem como afixados em espaço público (Mural da Prefeitura), local de ampla visibilidade nos Poderes Executivo e Legislativo desde a data de 30 de julho de 2015.

IPU - CE, 30 de DEZEMBRO de 2015.



Carlos Sergio Rufino Moreira  
Prefeito Municipal.

ESTADO DO CEARÁ  
PREFEITURA MUNICIPAL DE IPU

OFÍCIO Nº /2015

IPU – CE, 30 de DEZEMBRO DE 2015.

DO: PREFEITO MUNICIPAL DE IPU

AO: PRESIDENTE DO TCM – TRIBUNAL DE CONTAS DOS MUNICÍPIOS

Sr. Presidente,

Em atendimento ao disposto na instrução normativa 02/2008, estamos remetendo para apreciação dessa Conceituada Corte de Contas, o CD-ROOM contendo a mídia em formato JPG dos Relatórios Resumido da Execução Orçamentária - RREO da Prefeitura Municipal relativo ao 6º Bimestre (NOVEMBRO DEZEMBRO) de 2015, afixado em 30 de DEZEMBRO de 2015 no mural desta prefeitura e no "site" <http://www.IPU.ce.io.org.br/>, conforme Edital em anexo.

Os RREO que seguem em anexo são os seguintes:

- Balanço Orçamentário - Anexo I
- Demonstrativo da Execução das Despesas por Função / Sub-função - Anexo II
- Anexo III – Demonstrativo da Receita Corrente Líquida
- Anexo IV – Demonstrativos das Receitas e Despesas Previdenciárias do Regime Próprio dos Servidores Públicos.
- Anexo V – Demonstrativo do Resultado Nominal
- Anexo VI – Demonstrativo do Resultado Primário
- Anexo VII – Demonstrativo dos Restos a Pagar por Poder e Órgão
- Anexo VIII – Demonstrativo das Receitas e Despesas com Manutenção e Desenvolvimento do Ensino
- Anexo XII – Demonstrativo da Receita Líquida de Impostos e das Despesas Próprias com Saúde.
- Anexo XIII – Demonstrativo das Parcerias Publica-Privadas
- Anexo XIV – Demonstrativo Simplificado do Relatório Resumido da Execução Orçamentária.

Certos do atendimento a legislação vigente, antecipamos nossos votos de elevada estima e consideração.

Atenciosamente,



Carlos Sergio Rufino Moreira  
Prefeito Municipal.

Exmo Sr.

Dr. Francisco de Paula Rocha Aguiar

MM: Presidente Conselheiro do T.C.M.

Fortaleza - Ce

**ESTADO DO CEARÁ**  
**PREFEITURA MUNICIPAL DE IPU**  
**RELATÓRIO RESUMIDO DA EXECUÇÃO ORÇAMENTÁRIA**  
**BALANÇO ORÇAMENTÁRIO**  
**ORÇAMENTO FISCAL E DA SEGURIDADE FISCAL**  
**JANEIRO A DEZEMBRO 2015/6º BIMESTRE NOVEMBRO-DEZEMBRO**

RREO – Anexo I (LRF, Art. 52, inciso I, alíneas a e b do inciso II e §1º)

R\$ 1,00

RECEITAS	PREVISÃO INICIAL	PREVISÃO ATUALIZADA (a)	RECEITAS REALIZADAS				SALDO A REALIZAR (a-c)
			No Bimestre (b)	% (b/a)	Até o Bimestre (c)	% (c/a)	
RECEITAS CORRENTES	75.313.769,00	75.313.769,00	14.449.266,12	19,19	81.551.593,16	108,28	-6.237.824,16
RECEITA TRIBUTARIA	1.759.757,00	1.759.757,00	480.005,44	27,28	2.057.779,71	116,94	-298.022,71
IMPOSTOS	1.590.125,00	1.590.125,00	468.138,00	29,44	1.984.111,77	124,78	-393.986,77
IMPOSTO SOBRE O PATRIMONIO E A RENDA	1.108.953,00	1.108.953,00	228.445,15	20,60	924.755,33	83,39	184.197,67
IMPOSTO S/ A RENDA E PROV DE QUALQUER NATUREZA	863.950,00	863.950,00	182.739,47	21,15	767.116,16	88,79	96.833,84
IMPOSTO SOBRE A PRODUCAO E A CIRCULACAO	481.172,00	481.172,00	239.692,85	49,81	1.059.356,44	220,16	-578.184,44
IMP S/ SERVICOS DE QUALQUER NATUREZA	481.172,00	481.172,00	239.692,85	49,81	1.059.356,44	220,16	-578.184,44
TAXAS	169.632,00	169.632,00	11.867,44	7,00	73.667,94	43,43	95.964,06
TAXAS PELO EXERCICIO DO PODER DE POLICIA	76.634,00	76.634,00	5.091,84	6,64	20.154,00	26,30	56.480,00
TAXAS PELA PRESTACAO DE SERVICOS	92.998,00	92.998,00	6.775,60	7,29	53.513,94	57,54	39.484,06
RECEITA DE CONTRIBUICOES	3.040.303,00	3.040.303,00	420.774,22	13,84	3.334.784,77	109,69	-294.481,77
CONTRIBUICOES SOCIAIS	2.234.614,00	2.234.614,00	90.870,71	4,07	2.176.701,72	97,41	57.912,28
CONTRIBUICOES PREVIDENCIARIAS DO RPPS	2.234.614,00	2.234.614,00	90.870,71	4,07	2.176.701,72	97,41	57.912,28
CONTRIBUICOES ECONOMICAS	655.751,00	655.751,00	91.555,79	13,96	743.680,00	113,41	-87.929,00
CONTRIBUICAO PARA O CUSTEIO DO SERVICO DE ILUMINAC	149.938,00	149.938,00	238.347,72	158,96	414.403,05	276,38	-264.465,05
RECEITA PATRIMONIAL	777.321,00	777.321,00	463.183,28	59,59	2.336.045,99	300,53	-1.558.724,99
RECEITAS IMOBILIARIAS	0,00	0,00	0,00	? ,00	0,00	? ,00	0,00
RECEITAS DE VALORES MOBILIARIOS	771.808,00	771.808,00	463.183,28	60,01	2.336.045,99	302,67	-1.564.237,99
JUROS DE TITULOS DE RENDA	1.103,00	1.103,00	0,00	0,00	0,00	0,00	1.103,00
REMUNERACAO DE DEPOSITOS BANCARIOS	768.500,00	768.500,00	463.183,28	60,27	2.336.045,99	303,97	-1.567.545,99
REMUNERACAO DE DEPOSITOS BANCARIOS	669.867,00	669.867,00	452.100,32	67,49	2.274.391,08	339,53	-1.604.524,08
RECEITA DE APLICACAO DE OUTROS RECURSOS NAO-VINCUL	83.309,00	83.309,00	10.769,65	12,93	60.159,31	72,21	23.149,69
OUTRAS RECEITAS DE VALORES MOBILIARIOS	2.205,00	2.205,00	0,00	0,00	0,00	0,00	2.205,00
RECEITAS DE CONCESSOES E PERMISSOES	2.205,00	2.205,00	0,00	0,00	0,00	0,00	2.205,00
RECEITAS DE CONCESSOES E PERMISSOES	2.205,00	2.205,00	0,00	0,00	0,00	0,00	2.205,00
OUTRAS RECEITAS PATRIMONIAIS	3.308,00	3.308,00	0,00	0,00	0,00	0,00	3.308,00
RECEITA DE SERVICOS	2.026.264,00	2.026.264,00	399.270,48	19,70	2.057.435,84	101,54	-31.171,84
SERVICOS DE SAUDE	0,00	0,00	0,00	? ,00	0,00	? ,00	0,00
TRANSFERENCIAS CORRENTES	67.222.294,00	67.222.294,00	12.279.126,28	18,27	69.247.941,32	103,01	-2.025.647,32
TRANSFERENCIAS INTERGOVERNAMENTAIS	66.877.011,00	66.877.011,00	11.904.347,56	17,80	66.963.099,60	100,13	-86.088,60
TRANSFERENCIAS DA UNIAO	36.026.778,00	36.026.778,00	6.931.549,91	19,24	37.154.411,54	103,13	-1.127.633,54
PARTICIPACAO NA RECEITA DA UNIAO	23.267.702,00	23.267.702,00	4.724.838,31	20,31	22.879.455,99	98,33	388.246,01
TRANSFERENCIAS DA COMPENSACAO FINANCEIRA	340.894,00	340.894,00	50.336,63	14,77	303.998,74	89,18	36.895,26

**ESTADO DO CEARÁ**  
**PREFEITURA MUNICIPAL DE IPU**  
**RELATÓRIO RESUMIDO DA EXECUÇÃO ORÇAMENTÁRIA**  
**BALANÇO ORÇAMENTÁRIO**  
**ORÇAMENTO FISCAL E DA SEGURIDADE FISCAL**


**JANEIRO A DEZEMBRO 2015/6º BIMESTRE NOVEMBRO-DEZEMBRO**

RREO – Anexo I (LRF, Art. 52, inciso I, alíneas a e b do inciso II e §1º)	R\$ 1,00						
TRANSF DE RECUSSOS DO SUS REP FUNDA A FUNDO	8.512.490,00	8.512.490,00	1.574.417,30	18,50	9.523.417,55	111,88	-1.010.927,55
TRANSF DE RECUSSOS DO SUS REP FUNDA A FUNDO	3.498.375,00	3.498.375,00	742.904,66	21,24	3.780.503,63	108,06	-282.128,63
TRANSFERENCIA FUNDO A FUNDO SAUDE DA FAMILIA	4.509.920,00	4.509.920,00	806.949,27	17,89	5.259.854,49	116,63	-749.934,49
TRANSFERENCIA DE RECURSOS DO SUS - OUTRAS TRANSF.	166.620,00	166.620,00	18.563,37	11,14	249.103,27	149,50	-82.483,27
TRANSFERENCIAS DO SUS - FUNDO A FUNDO	304.500,00	304.500,00	6.000,00	1,97	232.100,00	76,22	72.400,00
TRANSFERENCIAS DO FUNDO DE ASSISTENCIA SOCIAL	920.572,00	920.572,00	125.800,00	13,67	449.238,53	48,80	471.333,47
TRANSFERENCIAS DE RECUSOS DO FNDE	2.922.955,00	2.922.955,00	306.241,17	10,48	3.838.184,99	131,31	-915.229,99
TRANSFERENCIAS DOS ESTADOS	5.660.008,00	5.660.008,00	1.110.679,21	19,62	5.363.420,13	94,76	296.587,87
PARTICIPACAO NA RECEITA DOS ESTADOS	5.300.950,00	5.300.950,00	753.939,89	14,22	4.981.444,33	93,97	319.505,67
TRANSFERENCIA DE COMPENSAÇÃO FINANCEIRA	9.257,00	9.257,00	0,00	0,00	0,00	0,00	9.257,00
TRANSFERENCIAS DO FEAS	344.100,00	344.100,00	25.200,00	7,32	50.400,00	14,65	293.700,00
TRANSFERENCIAS MULTIGOVERNAMENTAIS	25.190.225,00	25.190.225,00	3.862.118,44	15,33	24.445.267,93	97,04	744.957,07
TRANSFERENCIAS DE CONVENIOS	345.283,00	345.283,00	374.778,72	108,54	2.284.841,72	661,73	-1.939.558,72
TRANSF DE CONVENIOS DA UNIAO E SUAS ENTIDADES	99.225,00	99.225,00	0,00	0,00	0,00	0,00	99.225,00
TRANSF DE CONV DOS ESTADOS DF E SUAS ENTIDADES	246.058,00	246.058,00	374.778,72	152,31	2.284.841,72	928,58	-2.038.783,72
OUTRAS RECEITAS CORRENTES	487.830,00	487.830,00	406.906,42	83,41	2.517.605,53	516,08	-2.029.775,53
MULTAS E JUROS DE MORA	136.102,00	136.102,00	15.278,22	11,23	92.336,94	67,84	43.765,06
MULTAS JUROS DE MORA	17.667,00	17.667,00	0,00	0,00	0,00	0,00	17.667,00
MULTAS E JUROS DE MORA OUTRAS RECEITAS	2.205,00	2.205,00	0,00	0,00	0,00	0,00	2.205,00
MULTAS E JUROS DE MORA DA DIVIDA ATIVA DOS TRIB.	12.432,00	12.432,00	0,00	0,00	10.515,58	84,58	1.916,42
MULTAS E JUROS DE MORA DE OUTRAS RECEITAS	51.335,00	51.335,00	4.578,49	8,92	27.109,62	52,81	24.225,38
MULTAS DE OUTRAS ORIGENS	54.668,00	54.668,00	10.699,73	19,57	54.711,74	100,08	-43,74
INDENIZACOES E RESTITUICOES	179.275,00	179.275,00	378.627,46	211,20	2.235.428,50	1246,93	-2.056.153,50
RESTITUIÇÕES	179.275,00	179.275,00	378.627,46	211,20	2.235.428,50	1246,93	-2.056.153,50
RESTITUIÇÕES DE CONVÊNIOS	8,00	8,00	0,00	0,00	0,00	0,00	8,00
RECEITA DA DIVIDA ATIVA	99.923,00	99.923,00	2.748,27	2,75	115.647,71	115,74	-15.724,71
RECEITA DA DÍVIDA ATIVA TRIBUTÁRIA	90.162,00	90.162,00	2.748,27	3,05	115.647,71	128,27	-25.485,71
RECEITA DA DIVIDA ATIVA DE OUTROS TRIBUTOS	28.784,00	28.784,00	0,00	0,00	60,00	0,21	28.724,00
RECEITA DA DÍVIDA ATIVA NAO-TRIBUTÁRIA	9.761,00	9.761,00	0,00	0,00	0,00	0,00	9.761,00
RECEITA DA DÍVIDA ATIVA NAO-TRIBUTÁRIA DE OUT. REC	9.761,00	9.761,00	0,00	0,00	0,00	0,00	9.761,00
DIVERSAS RECEITAS	72.530,00	72.530,00	10.252,47	14,14	74.192,38	102,29	-1.662,38
RECEITAS DE CAPITAL	508.840,00	508.840,00	291.234,48	57,23	1.376.434,48	270,50	-867.594,48
TRANSFERENCIAS DE CAPITAL	458.125,00	458.125,00	291.234,48	63,57	1.376.434,48	300,45	-918.309,48
TRANSFERENCIAS INTERGOVERNAMENTAIS	40.000,00	40.000,00	291.234,48	728,09	1.376.434,48	3441,09	-1.336.434,48
TRANSFERENCIAS DA UNIAO	40.000,00	40.000,00	0,00	0,00	979.200,00	2448,00	-939.200,00
TRANSFERENCIAS DOS ESTADOS	0,00	0,00	291.234,48	8,00	397.234,48	8,00	-397.234,48
TRANSFERENCIAS DE CONVENIOS	418.125,00	418.125,00	0,00	0,00	0,00	0,00	418.125,00

**ESTADO DO CEARÁ**  
**PREFEITURA MUNICIPAL DE IPU**  
**RELATÓRIO RESUMIDO DA EXECUÇÃO ORÇAMENTÁRIA**  
**BALANÇO ORÇAMENTÁRIO**  
**ORÇAMENTO FISCAL E DA SEGURIDADE FISCAL**  
**JANEIRO A DEZEMBRO 2015/6º BIMESTRE NOVEMBRO-DEZEMBRO**

								R\$ 1,00
RREO – Anexo I (LRF, Art. 52, inciso I, alíneas a e b do inciso II e §1º)								
TRANSF DE CONVENIOS	80.000,00	80.000,00	0,00	0,00	0,00	0,00	80.000,00	
TRANSF DE CONVENIOS DOS ESTADOS E ENTIDADES	338.125,00	338.125,00	0,00	0,00	0,00	0,00	338.125,00	
OUTRAS RECEITAS DE CAPITAL	50.715,00	50.715,00	0,00	0,00	0,00	0,00	50.715,00	
OUTRAS RECEITAS	50.715,00	50.715,00	0,00	0,00	0,00	0,00	50.715,00	
RECEITA INTRA-ORÇAMENTÁRIA CORRENTE	2.532.750,00	2.532.750,00	52.450,54	2,07	2.450.996,63	96,77	81.753,37	
RECEITAS DE CONTRIBUIÇÕES	2.389.989,00	2.389.989,00	32.408,71	1,36	2.321.197,44	97,12	68.791,56	
CONTRIBUIÇÕES SOCIAIS- INTRA-ORÇAMENTARIA	2.389.989,00	2.389.989,00	32.408,71	1,36	2.321.197,44	97,12	68.791,56	
CONTRIB.PREV. DO RPPS - INTRA-ORÇAMENTARIA	2.389.989,00	2.389.989,00	32.408,71	1,36	2.321.197,44	97,12	68.791,56	
RECEITA INDUSTRIAL	142.761,00	142.761,00	20.041,83	14,04	129.799,19	90,92	12.961,81	
DED. DE RECEITA P/ FORM. DO FUNDEB	-5.712.840,00	-5.712.840,00	-906.231,58	15,86	-5.997.362,83	104,98	284.522,83	
DED. DE RECEITA P/ FORM. DO FUNDEB	-5.712.840,00	-5.712.840,00	-906.231,58	15,86	-5.320.453,73	93,13	-392.386,27	
DED. DE RECEITA P/ FORM. DO FUNDEB	-5.712.840,00	-5.712.840,00	-906.231,58	15,86	-5.320.453,73	93,13	-392.386,27	
DED. DE RECEITA P/ FORM. DO FUNDEB	-4.655.974,00	-4.655.974,00	-755.443,70	16,23	-4.337.129,59	93,15	-318.844,41	
DED. DE RECEITA P/ FORM. DO FUNDEB	-4.653.541,00	-4.653.541,00	-754.990,40	16,22	-4.334.636,45	93,15	-318.904,55	
DED. DE RECEITA P/ FORM. DO FUNDEB	-1.056.866,00	-1.056.866,00	-150.787,88	14,27	-983.324,14	93,04	-73.541,86	
DED. DE RECEITA P/ FORM. DO FUNDEB	-1.056.866,00	-1.056.866,00	-150.787,88	14,27	-983.324,14	93,04	-73.541,86	
<b>SUBTOTAL DAS RECEITAS (I)</b>	<b>72.642.519,00</b>	<b>72.642.519,00</b>	<b>13.886.719,56</b>	<b>19,12</b>	<b>79.381.661,44</b>	<b>109,28</b>	<b>-6.739.142,44</b>	
<b>DÉFICIT(II)</b>	<b>—</b>	<b>—</b>	<b>—</b>	<b>—</b>	<b>—</b>	<b>—</b>	<b>—</b>	
<b>TOTAL (III) = (I + II)</b>	<b>72.642.519,00</b>	<b>72.642.519,00</b>	<b>13.886.719,56</b>	<b>19,12</b>	<b>79.381.661,44</b>	<b>109,28</b>	<b>-6.739.142,44</b>	

  
Carlos Sergio Rufino Moreira  
Prefeito Municipal.

  
Valda Z. F. Gonçalves  
C/O: CC: 011110-1

**ESTADO DO CEARÁ**  
**PREFEITURA MUNICIPAL DE IPU**  
**RELATÓRIO RESUMIDO DA EXECUÇÃO ORÇAMENTÁRIA**  
**BALANÇO ORÇAMENTÁRIO**  
**ORÇAMENTO FISCAL E DA SEGURIDADE FISCAL**  
**JANEIRO A DEZEMBRO 2015/6º BIMESTRE NOVEMBRO-DEZEMBRO**

RREO – Anexo I (LRF, Art. 52, inciso I, alíneas a e b do inciso II e §1º)

R\$ 1,00

DESPESAS	DOTAÇÃO INICIAL (d)	CRÉDITOS ADICIONAIS (e)	DOTAÇÃO ATUALIZADA (f=d+e)	DESPESAS EMPENHADAS		DESPESAS LIQUIDADAS			SALDO A LIQUIDAR (f-j)
				No Bimestre (g)	Até o Bimestre (h)	No Bimestre (i)	Até o Bimestre (j)	% (j/f)	
DESPESAS CORRENTES	64.573.212,00	10.365.767,87	74.938.979,87	8.946.712,99	74.279.678,43	14.306.924,59	73.415.898,27	0,00	74.938.979,87
PESSOAL E ENCARGOS SOCIAIS	35.892.256,00	5.052.400,89	40.944.656,89	3.648.799,32	40.601.857,78	7.572.603,25	40.670.322,23	0,00	40.944.656,89
APLICACOES DIRETAS	33.044.286,00	4.150.191,76	37.194.477,76	3.110.445,99	36.902.007,01	6.618.524,07	36.970.471,46	0,00	37.194.477,76
APLIC.DIR. DESP. CORR. ENTRE ORG.FUNDOS	2.847.970,00	902.209,13	3.750.179,13	538.353,33	3.699.850,77	954.079,18	3.699.850,77	0,00	3.750.179,13
JUROS E ENCARGOS DA DIVIDA	14.333,00	-14.333,00	0,00	0,00	0,00	0,00	0,00	?,00	0,00
APLICACOES DIRETAS	14.333,00	-14.333,00	0,00	0,00	0,00	0,00	0,00	?,00	0,00
OUTRAS DESPESAS CORRENTES	28.666.623,00	5.327.699,98	33.994.322,98	5.297.913,67	33.677.820,65	6.734.321,34	34.110.407,74	0,00	33.994.322,98
SUBVENCOES SOCIAIS	47.408,00	-47.408,00	0,00	0,00	0,00	0,00	0,00	?,00	0,00
TRANSF INST PRIV S/FINS LUCRATIVOS	84.414,00	-49.038,00	35.376,00	0,00	35.376,00	4.908,00	35.376,00	0,00	35.376,00
TRANSF. CORRENTES A INST. MULTIGOVERNAMENTAIS	16.025,00	-16.025,00	0,00	0,00	0,00	0,00	0,00	?,00	0,00
CONSORCIOS PUBLICOS	30.000,00	-30.000,00	0,00	0,00	0,00	0,00	0,00	?,00	0,00
APLICACOES DIRETAS	28.342.391,00	5.616.555,98	33.958.946,98	5.297.913,67	33.642.444,65	6.729.413,34	34.075.031,74	0,00	33.958.946,98
MATERIAL DE CONSUMO	4.858.469,00	3.814.289,26	8.672.758,26	1.539.747,67	8.621.002,37	2.126.099,86	8.996.204,35	0,00	8.672.758,26
OUTROS SERV TERCEIROS - P. FISICA	4.451.131,00	884.167,01	5.335.298,01	815.428,83	5.291.827,23	831.761,00	5.056.366,73	0,00	5.335.298,01
OUTROS SERV TERCEIROS - P. JURIDICA	14.168.961,00	2.513.052,13	16.682.013,13	2.813.392,27	16.672.915,34	3.436.918,97	16.357.815,69	0,00	16.682.013,13
APLIC.DIR. DESP. CORR. ENTRE ORG.FUNDOS	146.385,00	-146.385,00	0,00	0,00	0,00	0,00	0,00	?,00	0,00
DESPESAS DE CAPITAL	5.757.092,00	-1.590.440,10	4.166.651,90	501.600,13	4.080.583,37	600.044,02	4.066.106,19	0,00	4.166.651,90
INVESTIMENTOS	4.824.640,00	-2.107.213,31	2.717.426,69	179.348,97	2.631.358,18	190.566,97	2.616.881,00	0,00	2.717.426,69
APLICACOES DIRETAS	4.824.640,00	-2.107.213,31	2.717.426,69	179.348,97	2.631.358,18	190.566,97	2.616.881,00	0,00	2.717.426,69
OBRAS E INSTALACOES	3.297.661,00	-1.078.565,36	2.219.095,64	174.122,97	2.219.095,64	174.122,97	2.204.618,46	0,00	2.219.095,64
EQUIPAMENTOS E MATERIAL PERMANENTE	1.474.057,00	-975.725,95	498.331,05	5.226,00	412.262,54	16.444,00	412.262,54	0,00	498.331,05
AMORTIZACAO DA DIVIDA	932.452,00	516.773,21	1.449.225,21	322.251,16	1.449.225,19	409.477,05	1.449.225,19	0,00	1.449.225,21
APLICACOES DIRETAS	932.452,00	516.773,21	1.449.225,21	322.251,16	1.449.225,19	409.477,05	1.449.225,19	0,00	1.449.225,21
PRINCIPAL DIV. CONTRATUAL RESGATADO	905.991,00	543.234,21	1.449.225,21	322.251,16	1.449.225,19	409.477,05	1.449.225,19	0,00	1.449.225,21
RESERVA DE CONTINGENCIA	2.312.215,00	-1.186.668,00	1.125.547,00	0,00	0,00	0,00	0,00	0,00	1.125.547,00
RESERVA DE CONTINGENCIA	2.312.215,00	-1.186.668,00	1.125.547,00	0,00	0,00	0,00	0,00	0,00	1.125.547,00
RESERVA DE CONTINGENCIA	2.312.215,00	-1.186.668,00	1.125.547,00	0,00	0,00	0,00	0,00	0,00	1.125.547,00
<b>SUBTOTAL DAS DESPESAS (IV)</b>	<b>72.642.519,00</b>	<b>7.588.659,77</b>	<b>80.231.178,77</b>	<b>9.448.313,12</b>	<b>78.360.261,80</b>	<b>14.906.968,61</b>	<b>77.482.004,46</b>	<b>96,57</b>	<b>2.749.174,31</b>
<b>SUPERÁVIT(V)</b>	<b>—</b>	<b>—</b>	<b>—</b>	<b>—</b>	<b>—</b>	<b>—</b>	<b>534.825,28</b>	<b>—</b>	<b>—</b>
<b>TOTAL (VI) = (IV + V)</b>	<b>72.642.519,00</b>	<b>7.588.659,77</b>	<b>80.231.178,77</b>	<b>9.448.313,12</b>	<b>78.360.261,80</b>	<b>14.906.968,61</b>	<b>78.016.829,74</b>	<b>97,24</b>	<b>2.214.349,03</b>

Carlos Sérgio Rufino Moreira  
Prefeito Municipal.

Valdir José Gonçalves  
CFC/CC 111111-1

**ESTADO DO CEARÁ**  
**PREFEITURA MUNICIPAL DE IPU**  
**RELATÓRIO RESUMIDO DA EXECUÇÃO ORÇAMENTÁRIA**  
**BALANÇO ORÇAMENTÁRIO**  
**ORÇAMENTO FISCAL E DA SEGURIDADE FISCAL**  
**JANEIRO A DEZEMBRO 2015/6º BIMESTRE NOVEMBRO-DEZEMBRO**

RREO – Anexo I (LRF, Art. 52, inciso I, alíneas a e b do inciso II e §1º)

R\$ 1,00

**ESTADO DO CEARÁ**  
**PREFEITURA MUNICIPAL DE IPU**  
**RELATÓRIO RESUMIDO DA EXECUÇÃO ORÇAMENTÁRIA**  
**DEMONSTRATIVO DA EXECUÇÃO DAS DESPESAS POR FUNÇÃO/SUBFUNÇÃO**  
**ORÇAMENTO FISCAL E DA SEGURIDADE FISCAL**  
**JANEIRO A DEZEMBRO 2015/6º BIMESTRE NOVEMBRO-DEZEMBRO**

RREO – Anexo II ( LRF, Art. 52, inciso II, alínea “c” )

R\$ 1,00

FUNÇÃO / SUBFUNÇÃO	DOTAÇÃO INICIAL	DOTAÇÃO ATUALIZADA (a)	DESPESAS EMPENHADAS		DESPESAS LIQUIDADAS				SALDO A LIQUIDAR (a-e)
			No Bimestre (b)	Até o Bimestre (c)	No Bimestre (d)	Até o Bimestre (e)	% (e/total)	% (e/a)	
LEGISLATIVA	2.041.835,00	2.041.835,00	143.013,33	1.712.910,70	304.389,30	1.712.910,70	11,49	83,89	328.924,30
AÇÃO LEGISLATIVA	2.041.835,00	2.041.835,00	143.013,33	1.712.910,70	304.389,30	1.712.910,70	11,49	83,89	328.924,30
ADMINISTRACAO	8.253.441,00	8.476.176,01	746.971,39	8.476.185,25	1.667.873,47	8.363.743,67	56,11	98,67	112.432,34
ADMINISTRAÇÃO GERAL	8.253.441,00	8.476.176,01	746.971,39	8.476.185,25	1.667.873,47	8.363.743,67	56,11	98,67	112.432,34
SEGURANCA PÚBLICA	576.269,00	706.735,56	71.612,56	706.735,56	147.015,74	706.735,56	4,74	100,00	0,00
ADMINISTRAÇÃO GERAL	204.339,00	238.113,28	11.060,28	238.113,28	52.175,23	238.113,28	1,60	100,00	0,00
POLÍCIAMENTO	371.930,00	468.622,28	60.552,28	468.622,28	94.840,51	468.622,28	3,14	100,00	0,00
ASSISTENCIA SOCIAL	2.412.662,00	1.939.416,00	524.127,42	1.939.416,00	639.103,86	1.937.526,00	13,00	99,90	1.890,00
ADMINISTRAÇÃO GERAL	804.810,00	1.183.343,04	155.467,04	1.183.343,04	234.964,31	1.183.343,04	7,94	100,00	0,00
ASSISTÊNCIA A CRIANCA E AO ADOLESCENTE	292.849,00	181.112,24	82.171,20	181.112,24	99.324,06	181.112,24	1,21	100,00	0,00
ASSISTÊNCIA COMUNITARIA	1.301.003,00	574.960,72	286.489,18	574.960,72	304.815,49	573.070,72	3,84	99,67	1.890,00
FOMENTO AO TRABALHO	14.000,00	0,00	0,00	0,00	0,00	0,00	0,00	?,00	0,00
PREVIDENCIA SOCIAL	1.050.000,00	1.876.000,00	45.089,28	1.531.841,26	106.267,29	1.531.841,26	10,28	81,65	344.158,74
ADMINISTRAÇÃO GERAL	417.000,00	372.000,00	3.762,17	222.960,52	19.639,21	222.960,52	1,50	59,94	149.039,48
PREVIDÊNCIA DO REGIME ESTATUTÁRIO	633.000,00	1.504.000,00	41.327,11	1.308.880,74	86.628,08	1.308.880,74	8,78	87,03	195.119,26
SAUDE	16.372.259,00	21.665.403,78	2.653.189,32	21.593.107,64	4.243.431,77	21.192.911,52	142,17	97,82	472.492,26
ADMINISTRAÇÃO GERAL	2.599.937,00	3.125.031,87	-122.816,87	3.125.031,86	630.931,01	3.091.061,86	20,74	98,91	33.970,01
ATENÇÃO BÁSICA	6.496.841,00	7.148.323,60	839.595,70	7.148.323,60	1.463.138,77	7.148.293,60	47,95	100,00	30,00
ASSISTÊNCIA HOSPITALAR E AMBULATORIAL	7.031.081,00	10.602.329,89	1.912.639,16	10.530.033,76	1.992.869,45	10.163.837,64	68,18	95,86	438.492,25
VIGILANCIA EPIDEMIOLOGICA	244.400,00	789.718,42	23.771,33	789.718,42	156.492,54	789.718,42	5,30	100,00	0,00
EDUCACAO	30.347.874,00	35.626.163,06	4.323.370,88	35.626.163,03	6.466.363,85	35.290.110,57	236,74	99,06	336.052,49
ADMINISTRAÇÃO GERAL	1.736.373,00	2.521.950,97	297.505,84	2.521.950,97	485.450,98	2.483.743,47	16,66	98,49	38.207,50
ENSINO FUNDAMENTAL	27.190.186,00	31.126.749,35	3.597.860,43	31.126.749,33	5.530.855,09	30.925.735,67	207,46	99,35	201.013,68
ENSINO MEDIO	241.500,00	389.889,57	129.630,12	389.889,56	132.209,96	367.798,70	2,47	94,33	22.090,87
ENSINO SUPERIOR	344.698,00	575.712,55	202.612,55	575.712,55	158.878,50	521.592,55	3,50	90,60	54.120,00
EDUCAÇÃO INFANTIL	224.373,00	686.976,70	96.901,22	686.976,70	97.475,09	666.356,26	4,47	97,00	20.620,44
EDUCAÇÃO DE JOVENS E ADULTOS	537.144,00	324.883,92	-1.139,28	324.883,92	61.494,23	324.883,92	2,18	100,00	0,00
EDUCAÇÃO ESPECIAL	73.600,00	0,00	0,00	0,00	0,00	0,00	0,00	?,00	0,00
CULTURA	1.079.311,00	85.986,50	6.000,00	85.986,50	6.000,00	85.986,50	0,58	100,00	0,00
DIFUSÃO CULTURAL	1.079.311,00	85.986,50	6.000,00	85.986,50	6.000,00	85.986,50	0,58	100,00	0,00
URBANISMO	2.730.223,00	2.385.996,70	409.491,64	2.385.996,70	409.491,64	2.371.519,52	15,91	99,39	14.477,18
PRATRIMONIO HISTORICO, ARTISTICO E ARQUEOLOGICO	55.498,00	0,00	0,00	0,00	0,00	0,00	0,00	?,00	0,00
INFRA-ESTRUTURA URBANA	529.725,00	110.451,20	28.722,72	110.451,20	28.722,72	95.974,02	0,64	86,89	14.477,18



**ESTADO DO CEARÁ**  
**PREFEITURA MUNICIPAL DE IPU**  
**RELATÓRIO RESUMIDO DA EXECUÇÃO ORÇAMENTÁRIA**  
**DEMONSTRATIVO DA EXECUÇÃO DAS DESPESAS POR FUNÇÃO/SUBFUNÇÃO**  
**ORÇAMENTO FISCAL E DA SEGURIDADE FISCAL**  
**JANEIRO A DEZEMBRO 2015/6º BIMESTRE NOVEMBRO-DEZEMBRO**


RREO – Anexo II ( LRF, Art. 52, inciso II, alínea “c” )

R\$ 1,00

FUNÇÃO / SUBFUNÇÃO	DOTAÇÃO INICIAL	DOTAÇÃO ATUALIZADA (a)	DESPESAS EMPENHADAS		DESPESAS LIQUIDADAS				SALDO A LIQUIDAR (a-e)
			No Bimestre (b)	Até o Bimestre (c)	No Bimestre (d)	Até o Bimestre (e)	% (e/total)	% (e/a)	
SERVICOS URBANOS	2.145.000,00	2.275.545,50	380.768,92	2.275.545,50	380.768,92	2.275.545,50	15,26	100,00	0,00
HABITACAO	165.000,00	0,00	0,00	0,00	0,00	0,00	0,00	?,00	0,00
HABITAÇÃO URBANA	165.000,00	0,00	0,00	0,00	0,00	0,00	0,00	?,00	0,00
SANEAMENTO	2.660.030,00	2.345.496,80	201.045,98	2.345.496,80	464.777,99	2.332.296,80	15,65	99,44	13.200,00
SANEAMENTO BÁSICO URBANO	2.660.030,00	2.345.496,80	201.045,98	2.345.496,80	464.777,99	2.332.296,80	15,65	99,44	13.200,00
GESTAO AMBIENTAL	25.000,00	0,00	0,00	0,00	0,00	0,00	0,00	?,00	0,00
CONTROLE AMBIENTAL	25.000,00	0,00	0,00	0,00	0,00	0,00	0,00	?,00	0,00
CIENCIA E TECNOLOGIA	26.000,00	0,00	0,00	0,00	0,00	0,00	0,00	?,00	0,00
DIFUSÃO DO CONHECIMENTO CIENTIFICO E	26.000,00	0,00	0,00	0,00	0,00	0,00	0,00	?,00	0,00
AGRICULTURA	447.101,00	129.383,82	-0,02	129.383,82	0,00	129.383,82	0,87	100,00	0,00
ABASTECIMENTO	30.000,00	0,00	0,00	0,00	0,00	0,00	0,00	?,00	0,00
EXTENSÃO RURAL	207.101,00	0,00	0,00	0,00	0,00	0,00	0,00	?,00	0,00
IRRIGAÇÃO	30.000,00	0,00	0,00	0,00	0,00	0,00	0,00	?,00	0,00
AGRICULTURA	180.000,00	129.383,82	-0,02	129.383,82	0,00	129.383,82	0,87	100,00	0,00
COMERCIO E SERVICOS	56.084,00	0,00	0,00	0,00	0,00	0,00	0,00	?,00	0,00
TURISMO	56.084,00	0,00	0,00	0,00	0,00	0,00	0,00	?,00	0,00
ENERGIA	630.000,00	654.273,76	174.273,76	654.273,76	214.900,23	654.273,76	4,39	100,00	0,00
SERVICOS URBANOS	600.000,00	654.273,76	174.273,76	654.273,76	214.900,23	654.273,76	4,39	100,00	0,00
ENERGIA ELÉTRICA	30.000,00	0,00	0,00	0,00	0,00	0,00	0,00	?,00	0,00
DESPORTO E LAZER	526.968,00	0,00	0,00	0,00	0,00	0,00	0,00	?,00	0,00
DESPORTO DE RENDIMENTO	100.000,00	0,00	0,00	0,00	0,00	0,00	0,00	?,00	0,00
DESPORTO COMUNITÁRIO	151.968,00	0,00	0,00	0,00	0,00	0,00	0,00	?,00	0,00
LAZER	275.000,00	0,00	0,00	0,00	0,00	0,00	0,00	?,00	0,00
ENCARGOS ESPECIAIS	930.247,00	1.172.764,78	150.127,58	1.172.764,78	237.353,47	1.172.764,78	7,87	100,00	0,00
SERVICO DA DIVIDA INTERNA	930.247,00	1.172.764,78	150.127,58	1.172.764,78	237.353,47	1.172.764,78	7,87	100,00	0,00
RESERVA DE CONTINGENCIA	2.312.215,00	1.125.547,00	0,00	0,00	0,00	0,00	0,00	0,00	1.125.547,00
RESERVA DE CONTINGENCIA	1.951.547,00	1.125.547,00	0,00	0,00	0,00	0,00	0,00	0,00	1.125.547,00
RESERVA DE CONTIGÊNCIA	360.668,00	0,00	0,00	0,00	0,00	0,00	0,00	?,00	0,00
<b>TOTAL</b>	<b>72.642.519,00</b>	<b>80.231.178,77</b>	<b>9.448.313,12</b>	<b>78.360.261,80</b>	<b>14.906.968,61</b>	<b>77.482.004,46</b>	<b>519,77</b>	<b>96,57</b>	<b>2.749.174,31</b>

**FONTE:**

  
 Carlos Sergio Rufino Moreira  
 Prefeito Municipal.

  
 Waldia Z. Jansen Gonçalves  
 CPF: CE. 1111111-1




**ESTADO DO CEARÁ**  
**PREFEITURA MUNICIPAL DE IPU**  
**RELATÓRIO RESUMIDO DA EXECUÇÃO ORÇAMENTÁRIA**  
**DEMONSTRATIVO DA RECEITA CORRENTE LÍQUIDA**  
**ORÇAMENTO FISCAL E DA SEGURIDADE FISCAL**  
**JANEIRO/2015 A DEZEMBRO/2015**

RREO – Anexo III (LRF, Art. 53, inciso I)

R\$ 1,00

ESPECIFICAÇÃO	EVOLUÇÃO DA RECEITA REALIZADA NOS ÚLTIMOS 12 MESES												TOTAL (ULTIMOS 12 MESES)	PREVISÃO ATUALIZADA 2015
	JAN/15	FEV/15	MAR/15	ABR/15	MAI/15	JUN/15	JUL/15	AGO/15	SET/15	OUT/15	NOV/15	DEZ/15		
<b>RECEITAS CORRENTES (I)</b>	7.635.818,89	7.136.568,77	6.329.241,84	7.575.789,96	6.781.296,10	7.625.619,69	5.612.772,84	6.519.009,24	5.097.095,72	6.789.113,99	6.282.623,59	8.166.642,53	81.551.593,16	75.313.769,00
Receita Tributária	92.071,61	147.401,13	232.495,30	99.919,38	68.897,88	235.240,31	150.132,20	163.458,77	173.580,44	214.577,25	213.120,17	266.885,27	2.057.779,71	1.759.757,00
IPTU	2.133,03	0,00	0,00	0,00	0,00	0,00	0,00	0,00	0,00	789,14	858,75	9.385,51	13.166,43	30.000,00
IRRF	7.270,73	68.009,73	103.285,45	6.795,90	3.047,43	140.132,29	58.380,62	58.709,15	63.023,22	75.722,17	109.158,04	73.581,43	767.116,16	863.950,00
ISS	78.678,23	54.040,98	100.184,38	65.722,79	65.850,45	86.550,26	78.315,08	89.738,07	89.211,18	111.372,17	77.722,42	161.970,43	1.059.356,44	481.172,00
ITBI	0,00	14.734,44	21.835,29	14.065,95	0,00	0,00	7.349,80	8.887,64	17.816,99	24.321,21	18.727,67	16.733,75	144.472,74	215.003,00
Outras Receitas tributárias	3.989,62	10.615,98	7.190,18	13.334,74	0,00	8.557,76	6.086,70	6.123,91	3.529,05	2.372,56	6.653,29	5.214,15	73.667,94	169.632,00
Contribuições de Melhorias	0,00	0,00	0,00	0,00	0,00	0,00	0,00	0,00	0,00	0,00	0,00	0,00	0,00	0,00
Receita de Contribuições	553.192,47	270.657,66	290.726,05	267.987,48	296.814,44	519.824,72	302.567,95	192.605,90	155.421,33	64.212,55	87.327,39	333.446,83	3.334.784,77	3.040.303,00
Receita Patrimonial	263.122,40	137.790,47	135.340,53	231.517,30	331.513,08	111.416,09	108.329,81	102.484,79	98.828,88	352.519,36	200.146,67	263.036,61	2.336.045,99	777.321,00
Receita de Serviços	150.318,26	134.207,15	152.849,24	155.798,14	161.444,88	187.035,54	173.451,75	174.689,53	181.130,19	187.240,68	181.892,31	217.378,17	2.057.435,84	2.026.264,00
Transferências Correntes	6.529.541,94	6.427.615,75	5.492.928,99	6.792.979,29	5.865.021,56	5.793.183,84	4.470.145,60	5.742.619,13	4.303.989,58	5.550.789,36	5.417.508,52	6.861.617,76	69.247.941,32	67.222.294,00
Cota-Parte do FPM	2.203.787,14	2.249.639,70	1.638.532,10	1.768.410,32	2.174.651,38	1.892.167,17	1.657.475,94	1.638.673,26	1.366.172,10	1.554.930,26	1.755.638,33	2.968.668,66	22.868.746,36	23.267.419,00
Cota-Parte do ICMS	330.226,79	309.159,68	321.495,07	325.948,36	314.151,13	336.883,39	319.009,25	334.396,95	362.961,90	335.331,52	350.427,42	371.226,43	4.011.217,89	3.972.581,00
Cota-Parte do IPVA	96.947,21	296.561,96	107.794,20	111.961,75	96.379,19	35.500,64	29.686,46	20.468,31	14.417,08	19.605,87	13.334,95	15.648,45	858.306,07	1.297.214,00
Cota-Parte do ITR	176,52	200,92	30,78	71,83	117,22	421,23	114,41	107,84	3.280,94	5.656,62	362,59	168,73	10.709,63	283,00
Transferências da LC 87/1996	0,00	0,00	0,00	4.532,99	1.133,25	1.133,25	1.133,25	1.133,25	0,00	1.133,25	1.133,25	1.133,25	12.465,74	12.165,00
Transferências da LC 61/1989	2.609,42	1.198,45	1.056,16	3.232,31	2.053,76	3.251,14	4.738,43	2.235,36	3.117,36	2.748,36	0,00	1.015,56	27.256,31	3.033,00
Transferências do FUNDEB	1.957.927,57	2.815.018,74	1.779.545,69	3.420.930,35	1.586.167,99	2.241.501,90	1.245.469,36	2.129.037,80	1.317.607,09	2.089.943,00	1.859.625,55	2.002.492,89	24.445.267,93	25.190.225,00
Outras Transferências Correntes	1.937.867,29	755.836,30	1.644.474,99	1.157.891,38	1.690.367,64	1.282.325,12	1.212.518,50	1.616.566,36	1.236.433,11	1.541.440,48	1.436.986,43	1.501.263,79	17.013.971,39	67.222.294,00
Outras Receitas Correntes	47.572,21	18.896,61	24.901,73	27.588,37	57.604,26	778.919,19	408.145,53	143.151,12	184.145,30	419.774,79	182.628,53	224.277,89	2.517.605,53	487.830,00
<b>DEDUÇÕES (II)</b>	1.000.175,16	773.606,48	656.076,81	637.753,25	725.195,94	932.843,38	657.676,86	807.853,41	533.894,41	451.886,56	511.838,98	481.719,99	8.170.521,23	5.712.840,00
Dedução de Receita para Formação do FUNDEB	526.744,36	571.471,06	413.856,26	442.484,41	517.624,12	453.542,80	351.873,04	399.271,24	349.680,85	387.674,01	424.511,59	481.719,99	5.320.453,73	5.712.840,00
Contrib.Plano Previd. Assis.Social Servidores	473.430,80	202.135,42	224.892,24	195.268,84	207.571,82	427.922,57	206.917,79	19.345,63	64.133,35	64.212,55	87.327,39	3.543,32	2.176.701,72	2.234.614,00
<b>RECEITA CORRENTE LÍQUIDA (III) = (I - II)</b>	7.109.074,53	6.565.097,71	5.898.057,27	7.133.305,55	6.263.671,98	7.120.698,88	5.162.013,77	5.730.501,46	4.627.334,66	6.401.439,98	5.858.112,00	7.684.922,54	73.381.071,93	69.600.929,00

  
 Carlos Sergio Rufino Moreira  
 Prefeito Municipal.

  
 Valdair J. Gonçalves  
 CRF/CE: 111110-1



<ESTADO DO CEARA - PREFEITURA MUNICIPAL DE IPU>  
RELATÓRIO RESUMIDO DA EXECUÇÃO ORÇAMENTÁRIA  
**DEMONSTRATIVO DAS RECEITAS E DESPESAS PREVIDENCIÁRIAS DO REGIME PRÓPRIO DE PREVIDÊNCIA DOS SERVIDORES**  
ORÇAMENTO DA SEGURIDADE SOCIAL  
<JANEIRO A DEZEMBRO DE 2015 / BIMESTRE NOVEMBRO - DEZEMBRO>

RREO - Anexo 4 (LRF, Art. 53, inciso II)

R\$ 1,00

<b>RECEITAS</b>	PREVISÃO INICIAL	PREVISÃO ATUALIZADA	RECEITAS REALIZADAS		
			No Bimestre	Até o Bimestre/ <Exercício>	Até o Bimestre/ <Exercício Anterior>
RECEITAS PREVIDENCIÁRIAS - RPPS (EXCETO INTRA-ORÇAMENTÁRIAS) (I)					
RECEITAS CORRENTES					
Receita de Contribuições dos Segurados					
Pessoal Civil					
Ativo					
Inativo					
Pensionista					
Pessoal Militar					
Ativo					
Inativo					
Pensionista					
Outras Receitas de Contribuições					
Receita Patrimonial					
Receitas Imobiliárias					
Receitas de Valores Mobiliários					
Outras Receitas Patrimoniais					
Receita de Serviços					
Outras Receitas Correntes					
Compensação Previdenciária do RGPS para o RPPS					
Demais Receitas Correntes					
RECEITAS DE CAPITAL					
Alienação de Bens, Direitos e Ativos					
Amortização de Empréstimos					
Outras Receitas de Capital					
(-) DEDUÇÕES DA RECEITA					
RECEITAS PREVIDENCIÁRIAS - RPPS (INTRA-ORÇAMENTÁRIAS) (II)					
<b>TOTAL DAS RECEITAS PREVIDENCIÁRIAS RPPS - (III) = (I + II)</b>					

**SEM MOVIMENTO**

<b>DESPESAS</b>	DOTAÇÃO INICIAL	DOTAÇÃO ATUALIZADA	DESPESAS LIQUIDADAS		
			No Bimestre	Até o Bimestre/ <Exercício>	Até o Bimestre/ <Exercício Anterior>
DESPESAS PREVIDENCIÁRIAS - RPPS (EXCETO INTRA-ORÇAMENTÁRIAS) (IV)					
ADMINISTRAÇÃO					
Despesas Correntes					
Despesas de Capital					
PREVIDÊNCIA					
Pessoal Civil					
Aposentadorias					
Pensões					
Outros Benefícios Previdenciários					
Pessoal Militar					
Reformas					
Pensões					
Outros Benefícios Previdenciários					
Outras Despesas Previdenciárias					
Compensação Previdenciária do RPPS para o RGPS					
Demais Despesas Previdenciárias					
DESPESAS PREVIDENCIÁRIAS - RPPS (INTRA-ORÇAMENTÁRIAS) (V)					
<b>TOTAL DAS DESPESAS PREVIDENCIÁRIAS RPPS (VI) = (IV + V)</b>					

**SEM MOVIMENTO**

RESULTADO PREVIDENCIÁRIO (VII) = (III - VI)

<b>APORTES DE RECURSOS PARA O REGIME PRÓPRIO DE PREVIDÊNCIA DO SERVIDOR</b>	PREVISÃO INICIAL	PREVISÃO ATUALIZADA	RECEITAS REALIZADAS		
			No Bimestre	Até o Bimestre/ <Exercício>	Até o Bimestre/ <Exercício Anterior>
TOTAL DOS APORTES PARA O RPPS					
Plano Financeiro					
Recursos para Cobertura de Insuficiências Financeiras					
Recursos para Formação de Reserva					
Outros Aportes para o RPPS					
Plano Previdenciário					
Recursos para Cobertura de Déficit Financeiro					
Recursos para Cobertura de Déficit Atuarial					
Outros Aportes para o RPPS					

**SEM MOVIMENTO**

<b>RESERVA ORÇAMENTÁRIA DO RPPS</b>	<b>PREVISÃO ORÇAMENTÁRIA</b>
-------------------------------------	------------------------------

VALOR


<b>BENS E DIREITOS DO RPPS</b>	<b>&lt;MÊS ANTERIOR&gt;</b>	<b>PERÍODO DE REFERÊNCIA</b>	
		<b>&lt;Exercício&gt;</b>	<b>&lt;Exercício Anterior&gt;</b>
CAIXA BANCOS CONTA MOVIMENTO INVESTIMENTOS OUTROS BENS E DIREITOS	<b>SEM MOVIMENTO</b>		

<b>RECEITAS INTRA-ORÇAMENTÁRIAS - RPPS</b>	<b>PREVISÃO INICIAL</b>	<b>PREVISÃO ATUALIZADA</b>	<b>RECEITAS REALIZADAS</b>		
			<b>No Bimestre</b>	<b>Até o Bimestre/ &lt;Exercício&gt;</b>	<b>Até o Bimestre/ &lt;Exercício Anterior&gt;</b>
RECEITAS CORRENTES (VIII) Receita de Contribuições Patronal Pessoal Civil Ativo Inativo Pensionista Pessoal Militar Ativo Inativo Militar Para Cobertura de Déficit Atuarial Em Regime de Débitos e Parcelamentos Receita Patrimonial Receita de Serviços Outras Receitas Correntes RECEITAS DE CAPITAL (IX) Alienação de Bens Amortização de Empréstimos Outras Receitas de Capital DEDUÇÕES DA RECEITA (X) TOTAL DAS RECEITAS PREVIDENCIÁRIAS INTRA-ORÇAMENTÁRIAS (XI) = (VIII + IX - X)					

<b>DESPESAS INTRA-ORÇAMENTÁRIAS - RPPS</b>	<b>DOTAÇÃO INICIAL</b>	<b>DOTAÇÃO ATUALIZADA</b>	<b>DESPESAS LIQUIDADAS</b>		
			<b>No Bimestre</b>	<b>Até o Bimestre/ &lt;Exercício&gt;</b>	<b>Até o Bimestre/ &lt;Exercício Anterior&gt;</b>
ADMINISTRAÇÃO (XII) Despesas Correntes Despesas de Capital TOTAL DAS DESPESAS PREVIDENCIÁRIAS INTRA-ORÇAMENTÁRIAS (XIII) = (XII)					

FONTE: BALANCETES

  
 Carlos Sergio Rufino Moreira  
 Prefeito Municipal.

  
 Walda Tereza Gonçalves  
 CRÉ-CE: 011410-1

**ESTADO DO CEARÁ**  
**PREFEITURA MUNICIPAL DE IPU**  
**RELATÓRIO RESUMIDO DA EXECUÇÃO ORÇAMENTÁRIA**  
**DEMONSTRATIVO DO RESULTADO NOMINAL**  
**ORÇAMENTO FISCAL E DA SEGURIDADE SOCIAL**

RRREO – ANEXO V (LRF, art. 53, inciso III)

**JANEIRO A DEZEMBRO 2015/6º BIMESTRE NOVEMBRO-DEZEMBRO**

R\$ 1,00


ESPECIFICAÇÃO	Em 31/Dez/14 (a)	SALDO DO EXERCÍCIO DE 2015	
		Em Out/2015 (b)	Até Dez/2015 (c)
DIVIDA CONSOLIDADA - DC (I)	791.274,53	-248.473,61	-657.950,66
DEDUÇÕES (II)	9.971.764,18	9.606.228,15	9.398.026,27
Ativo Disponível	11.500.989,49	16.316.664,04	15.503.380,82
Haveres Financeiros			
(-) Restos a Pagar Processados	1.529.225,31	6.710.435,89	6.105.354,55
DÍVIDA CONSOLIDADA LÍQUIDA (DCL) (III) = (I-II)	-9.180.489,65	-9.854.701,76	-10.055.976,93
RECEITAS DE PRIVATIZAÇÕES (IV)			
PASSIVO RECONHECIDOS (V)			
DÍVIDA FISCAL LÍQUIDA (III + IV - V)	-9.180.489,65	-9.854.701,76	-10.055.976,93

ESPECIFICAÇÃO	PERÍODO DE REFERÊNCIA	
	NO BIMESTRE (c-b)	ATÉ O BIMESTRE (c-a)
<b>RESULTADO NOMINAL</b>	<b>-201.275,17</b>	<b>-875.487,28</b>

RSM1901027

  
Carlos Sergio Rufino Moreira  
Prefeito Municipal.


  
Waldir Jurema Gonçalves  
C/OZCE/11MM-1

**ESTADO DO CEARÁ**  
**PREFEITURA MUNICIPAL DE IPU**  
**RELATÓRIO RESUMIDO DA EXECUÇÃO ORÇAMENTÁRIA**  
**DEMONSTRATIVO DO RESULTADO PRIMÁRIO**  
**ORÇAMENTO FISCAL E DA SEGURIDADE FISCAL**

RREO – Anexo VI (LRF, Art. 53, inciso III) **JANEIRO A DEZEMBRO 2015/6º BIMESTRE NOVEMBRO-DEZEMBRO**

RECEITAS PRIMÁRIAS	PREVISÃO ATUALIZADA	RECEITAS REALIZADAS		
		No Bimestre	Até o Bimestre/ 2015	Até o Bimestre/ 2014
RECEITAS CORRENTES	75.313.769,00	14.449.266,12	81.551.593,16	
RECEITA TRIBUTARIA	1.759.757,00	480.005,44	2.057.779,71	
IMPOSTOS	1.590.125,00	468.138,00	1.984.111,77	
IMPOSTO SOBRE O PATRIMONIO E A RENDA	1.108.953,00	228.445,15	924.755,33	
IMPOSTO SOBRE A PRODUCAO E A CIRCULACAO	481.172,00	239.692,85	1.059.356,44	
TAXAS	169.632,00	11.867,44	73.667,94	
TAXAS PELO EXERCICIO DO PODER DE POLICIA	76.634,00	5.091,84	20.154,00	
TAXAS PELA PRESTACAO DE SERVICOS	92.998,00	6.775,60	53.513,94	
RECEITA DE CONTRIBUIÇÕES	3.040.303,00	420.774,22	3.334.784,77	
CONTRIBUIÇÕES SOCIAIS	2.234.614,00	90.870,71	2.176.701,72	
CONTRIBUIÇÕES ECONOMICAS	655.751,00	91.555,79	743.680,00	
Contribuicao para o Custeio do Servico de Iluminac	149.938,00	238.347,72	414.403,05	
RECEITA PATRIMONIAL	777.321,00	463.183,28	2.336.045,99	
RECEITAS IMOBILIARIAS				
RECEITAS DE VALORES MOBILIARIOS	771.808,00	463.183,28	2.336.045,99	
JUROS DE TITULOS DE RENDA	1.103,00			
REMUNERACAO DE DEPOSITOS BANCARIOS	768.500,00	463.183,28	2.336.045,99	
OUTRAS RECEITAS DE VALORES MOBILIARIOS	2.205,00			
Receitas de Concessoes e Permissoes	2.205,00			
Receitas de Concessoes e Permissoes	2.205,00			
OUTRAS RECEITAS PATRIMONIAIS	3.308,00			
RECEITA DE SERVICOS	2.026.264,00	399.270,48	2.057.435,84	
TRANSFERENCIAS CORRENTES			5.441,98	
TRANSFERENCIAS INTERGOVERNAMENTAIS			5.441,98	
TRANSFERENCIAS DA UNIAO			5.441,98	
TRANSFERENCIAS DOS ESTADOS			5.441,98	
TRANSFERENCIAS MULTIGOVERNAMENTAIS			5.441,98	
TRANSFERENCIAS DE CONVENIOS			5.441,98	
TRANSF DE CONVENIOS DA UNIAO E SUAS ENTIDADES			5.441,98	
TRANSF DE CONV DOS ESTADOS DF E SUAS ENTIDADES			5.441,98	
OUTRAS RECEITAS CORRENTES	487.830,00	406.906,42	2.517.605,53	
MULTAS E JUROS DE MORA	136.102,00	15.278,22	92.336,94	
MULTAS JUROS DE MORA	17.667,00			
MULTAS E JUROS DE MORA DA DIVIDA ATIVA DOS TRIB.	12.432,00		10.515,58	
Multas e Juros de Mora de Outras Receitas	51.335,00	4.578,49	27.109,62	
Multas de Outras Origens	54.668,00	10.699,73	54.711,74	
INDENIZACOES E RESTITUICOES	179.275,00	378.627,46	2.235.428,50	
Restituições	179.275,00	378.627,46	2.235.428,50	
RECEITA DA DIVIDA ATIVA	99.923,00	2.748,27	115.647,71	
Receita da Dívida Ativa Tributária	90.162,00	2.748,27	115.647,71	
Receita da Dívida Ativa Nao-Tributária	9.761,00			
DIVERSAS RECEITAS	72.530,00	10.252,47	74.192,38	
RECEITAS DE CAPITAL	508.840,00	291.234,48	1.376.434,48	
TRANSFERENCIAS DE CAPITAL	458.125,00	291.234,48	1.376.434,48	
TRANSFERENCIAS INTERGOVERNAMENTAIS	40.000,00	291.234,48	1.376.434,48	
TRANSFERENCIAS DA UNIAO	40.000,00		979.200,00	
TRANSFERENCIAS DOS ESTADOS		291.234,48	397.234,48	
TRANSFERENCIAS DE CONVENIOS	418.125,00			
TRANSF DE CONVENIOS	80.000,00			
TRANSF DE CONVENIOS DOS ESTADOS E ENTIDADES	338.125,00			
OUTRAS RECEITAS DE CAPITAL	50.715,00			
Outras Receitas	50.715,00			
Receita Intra-Orçamentária Corrente	2.532.750,00	52.450,54	2.450.996,63	
RECEITAS DE CONTRIBUIÇÕES	2.389.989,00	32.408,71	2.321.197,44	
CONTRIBUIÇÕES SOCIAIS- INTRA-ORÇAMENTARIA	2.389.989,00	32.408,71	2.321.197,44	
RECEITA INDUSTRIAL	142.761,00	20.041,83	129.799,19	
RECEITAS PRIMÁRIAS DE CAPITAL	508.840,00	291.234,48	1.376.434,48	
<b>RECEITA PRIMÁRIA TOTAL ( VII )</b>	<b>75.822.609,00</b>	<b>14.740.500,60</b>	<b>82.928.027,64</b>	

  
Carlos Sergio Rufino Moreira  
Prefeito Municipal.


  
Waldir T. F. Gonçalves  
Chefe de Imprensa

**ESTADO DO CEARÁ**  
**PREFEITURA MUNICIPAL DE IPU**  
**RELATÓRIO RESUMIDO DA EXECUÇÃO ORÇAMENTÁRIA**  
**DEMONSTRATIVO DO RESULTADO PRIMÁRIO**  
**ORÇAMENTO FISCAL E DA SEGURIDADE FISCAL**

RREO – Anexo VI (LRF, Art. 53, inciso III) **JANEIRO A DEZEMBRO 2015/6º BIMESTRE NOVEMBRO-DEZEMBRO**

DESPESAS PRIMÁRIAS	DOTAÇÃO ATUALIZADA	DESPESAS LIQUIDADAS		
		No Bimestre	Até o Bimestre/ 2015	Até o Bimestre/ 2014
DESPESAS CORRENTES	74.938.979,87	14.306.924,59	74.780.729,97	
PESSOAL E ENCARGOS SOCIAIS	40.944.656,89	7.572.603,25	40.670.322,23	
JUROS E ENCARGOS DA DIVIDA				
OUTRAS DESPESAS CORRENTES	33.994.322,98	6.734.321,34	34.110.407,74	
DESPESAS PRIMÁRIAS CORRENTES( X )	74.938.979,87	14.306.924,59	74.780.729,97	
DESPESAS DE CAPITAL	4.166.651,90	600.044,02	4.066.106,19	
INVESTIMENTOS	2.717.426,69	190.566,97	2.616.881,00	
INVERSÕES FINANCEIRAS				
Concessão de Empréstimos				
Aquisição de Títulos de Capital já Integralizados				
Demais Inversões Financeiras				
AMORTIZACAO DA DIVIDA	1.449.225,21	409.477,05	1.449.225,19	
DESPESAS PRIMÁRIAS DE CAPITAL( XV )	2.717.426,69	190.566,97	2.616.881,00	
RESERVA DE CONTIGÊNCIA( XVI )	1.125.547,00			
RESERVA DO RPPS( XVII )	-	-	-	-
<b>DESPESA PRIMÁRIA TOTAL( XVIII )</b>	<b>78.781.953,56</b>	<b>14.497.491,56</b>	<b>77.397.610,97</b>	
<b>RESULTADO PRIMÁRIO( XIX )</b>	<b>-2.959.344,56</b>	<b>243.009,04</b>	<b>5.530.416,67</b>	
<b>SALDO DE EXERCÍCIOS ANTERIORES</b>	<b>-</b>	<b>-</b>	<b>-</b>	
<b>DISCRIMINAÇÃO DA META FISCAL</b>			<b>VALOR CORRENTE</b>	
META DE RESULTADO PRIMÁRIO FIXADA NO ANEXO DE METAS FISCAIS DA LDO PARA O EXERCÍCIO DE REFERÊNCIA			-	

  
Carlos Sergio Rufino Moreira  
Prefeito Municipal.

  
Valdir J. de S. Gonçalves  
CPE-CE: 111110-1




**ESTADO DO CEARÁ**  
**PREFEITURA MUNICIPAL DE IPU**  
**RELATÓRIO RESUMIDO DA EXECUÇÃO ORÇAMENTÁRIA**  
**DEMONSTRATIVO DOS RESTOS A PAGAR POR PODER E ÓRGÃO**  
**ORÇAMENTO FISCAL E DA SEGURIDADE SOCIAL**  
**JANEIRO A DEZEMBRO 2015/BIMESTRE NOVEMBRO-DEZEMBRO**

LRF – ART. 53, inciso V, Anexo VII

R\$ 1,00

PODER / ÓRGÃO	RESTOS A PAGAR PROCESSADOS					RESTOS A PAGAR NÃO PROCESSADOS			
	Inscritos		Cancelados	Pagos	A Pagar	Inscritos Do Exercício	Cancelados	Pagos	A Pagar
	Exercícios Anteriores	Do Exercício 2015							
<b>EXECUTIVO</b> Poder Executivo	1.529.225,31	6.105.354,55				696.109,55			
<b>TOTAL</b>	<b>1.529.225,31</b>	<b>6.105.354,55</b>				<b>696.109,55</b>			

  
 Carlos Sergio Rufino Moreira  
 Prefeito Municipal.

  
 Waldemar Teixeira Gonçalves  
 CPF: 02.011.111-1

ESTADO DO CEARA  
PREFEITURA MUNICIPAL DE IPU


DEMONSTRATIVO DOS CALCULOS DA APLICACAO EM EDUCACAO

<JANEIRO A DEZEMBRO DE 2015 / BIMESTRE NOVEMBRO - DEZEMBRO>

**L.R.F Artigo 54 Anexo 10**

EXERCICIO 2015	JANEIRO A DEZEMBRO DE 2015
Aplicacao na Manuntencao e Desenvolvimnto do Ensino	
Art. 212 da Constituicao Federal	
Imposto e Transferencias Considerados para calculos	Valor
IPTU	13.166,43
IRRF	767.116,16
ITBI	144.472,74
ISS	1.059.356,55
DIVIDA ATIVA DE IMPOSTOS	115.647,71
JUROS, MULTAS E ATUALIZACAO MONET DE IMPOSTOS	10.515,58
QUOTA PARTE DO FPM	22.866.746,36
QUOTA PARTE DO ITR	10.709,63
QUOTA PARTE DO IPVA	858.306,07
QUOTA PARTE DO ICMS	4.011.217,89
COTA PARTE DO IPI	19.889,48
LEI COMPLEMENTAR 87/96	12.465,74
<b>TOTAL DOS IMPOSTOS E TRANSFERENCIAS</b>	<b>29.889.610,34</b>
VALOR A APLICAR 25%	7.472.402,59
Complementacao do FUNDEF	19.124.814,20
<b>Despesas Consideradas como Aplicacao e Desenv. Do Ensino</b>	<b>despesa liquidada</b>
( + ) GASTOS COM EDUCACAO (FUNCAO 12)	35.626.163,03
( - ) RESTOS A PAGAR SEM LASTRO FINANCEIRO	336.052,46
( + ) RESTOS A PAGAR PROCESSADOS DE EXERC ANTERIOR	579.159,08
( - ) ENSINO MEDIO ( sub Funcao 362)	
( - ) Ensino Profissional ( sub funcao 363)	
( - ) DESPESAS COM RECURSOS VINCULADOS	5.010.824,10
( - ) Ensino Superior ( sub funcao 364)	521.592,55
( - ) Despesas Realizadas com a comp. Do FUNDEF	19.124.814,20
<b>( = ) VALOR APLICADO</b>	<b>11.212.038,80</b>
PERCENTUAL APLICADO	37,51
SUPERAVIT DE APLICACAO	(3.739.636,22)

  
Carlos Sergio Rufino Moreira  
Prefeito Municipal.

  
Waldir Pereira Gonçalves  
CNPJ: 07.114.111-1

**ESTADO DO CEARÁ**  
**PREFEITURA MUNICIPAL DE IPU**  
**RELATÓRIO RESUMIDO DA EXECUÇÃO ORÇAMENTÁRIA**  
**DEMONSTRATIVO DAS RECEITAS DE OPERAÇÕES DE CRÉDITOS E DESPESA DE CAPITAL**  
**ORÇAMENTO FISCAL E DA SEGURIDADE SOCIAL**


LRF – art. 53, paragrafo 1º, inciso I, Anexo IX

**JANEIRO A DEZEMBRO 2015/BIMESTRE NOVEMBRO-DEZEMBRO**

R\$ 1,00

RECEITAS	PREVISÃO ATUALIZADA (a)	RECEITAS REALIZADAS		
		No Bimestre	Até o Bimestre (b)	SALDO A REALIZAR (a - b)
RECEITAS DE OPERAÇÕES DE CRÉDITO (I)				
DESPESAS	PREVISÃO ATUALIZADA (a)	DESPESAS LIQUIDADAS		
		No Bimestre	Até o bimestre (b)	SALDO A REALIZAR (a - b)
DESPESAS DE CAPITAL	4.166.651,90	600.044,02	4.066.106,19	100.545,71
(-) Incentivos Fiscais e Contribuintes				
(-) Incentivos Fiscais a Contribuinte por Instituições Financeiras				
<b>DESPESA DE CAPITAL LÍQUIDA (II)</b>	<b>4.166.651,90</b>	<b>600.044,02</b>	<b>4.066.106,19</b>	<b>100.545,71</b>
<b>DIFERENÇA (I-II)</b>	<b>-4.166.651,90</b>	<b>-600.044,02</b>	<b>-4.066.106,19</b>	<b>-100.545,71</b>

  
Carlos Sergio Rufino Moreira  
Prefeito Municipal.

  
Waldemar Pereira Gonçalves  
CPF: 0111110-1



**ESTADO DO CEARA - PREFEITURA MUNICIPAL DE IPU**  
**RELATÓRIO RESUMIDO DA EXECUÇÃO ORÇAMENTÁRIA**  
**DEMONSTRATIVO DA PROJEÇÃO ATUARIAL DO RPPS**  
**ORÇAMENTO DA SEGURIDADE SOCIAL**  
**<JANEIRO A DEZEMBRO DE 2015 / BIMESTRE NOVEMBRO - DEZEMBRO>**

RREO - ANEXO X (LRF, art. 53, §1º, inciso II)

Exercício	RECEITAS	DESPESAS	RESULTADO PREVIDENCIÁRIO	P. LÍQUIDO
2015	R\$ 8.882.506,14	R\$ 3.184.511,92	R\$ 5.697.994,22	R\$ 15.904.531,74
2016	R\$ 10.511.586,92	R\$ 3.923.011,75	R\$ 6.588.575,18	R\$ 22.493.106,91
2017	R\$ 12.342.972,99	R\$ 4.755.630,09	R\$ 7.587.342,89	R\$ 30.080.449,81
2018	R\$ 14.405.954,22	R\$ 5.754.360,90	R\$ 8.651.593,32	R\$ 38.732.043,13
2019	R\$ 16.706.824,24	R\$ 6.817.873,57	R\$ 9.888.950,67	R\$ 48.620.993,80
2020	R\$ 19.248.659,92	R\$ 7.720.865,00	R\$ 11.527.794,92	R\$ 60.148.788,72
2021	R\$ 22.277.239,33	R\$ 9.697.510,36	R\$ 12.579.728,96	R\$ 72.728.517,69
2022	R\$ 25.561.289,39	R\$ 12.027.874,53	R\$ 13.533.414,85	R\$ 86.261.932,54
2023	R\$ 29.069.872,57	R\$ 14.062.526,04	R\$ 15.007.346,53	R\$ 101.269.279,08
2024	R\$ 32.903.408,87	R\$ 16.062.288,43	R\$ 16.841.120,44	R\$ 118.110.399,51
2025	R\$ 37.222.068,13	R\$ 18.722.341,26	R\$ 18.499.726,87	R\$ 136.610.126,38
2026	R\$ 41.924.630,78	R\$ 21.516.381,73	R\$ 20.408.249,06	R\$ 157.018.375,44
2027	R\$ 47.074.371,08	R\$ 24.478.416,65	R\$ 22.595.954,43	R\$ 179.614.329,87
2028	R\$ 52.797.956,73	R\$ 28.230.537,31	R\$ 24.567.419,42	R\$ 204.181.749,29
2029	R\$ 58.950.083,80	R\$ 31.614.034,75	R\$ 27.336.049,05	R\$ 231.517.798,34
2030	R\$ 65.872.211,48	R\$ 36.118.456,30	R\$ 29.753.755,18	R\$ 261.271.553,53
2031	R\$ 73.211.543,24	R\$ 39.725.810,19	R\$ 33.485.733,05	R\$ 294.757.286,58
2032	R\$ 81.395.772,05	R\$ 44.099.294,77	R\$ 37.296.477,28	R\$ 332.053.763,86
2033	R\$ 90.440.065,21	R\$ 48.934.510,42	R\$ 41.505.554,78	R\$ 373.559.318,64
2034	R\$ 100.403.668,68	R\$ 54.205.704,23	R\$ 46.197.964,46	R\$ 419.757.283,10
2035	R\$ 111.575.371,61	R\$ 60.274.455,53	R\$ 51.300.916,08	R\$ 471.058.199,18
2036	R\$ 123.506.885,79	R\$ 65.378.542,34	R\$ 58.128.343,46	R\$ 529.186.542,64
2037	R\$ 136.782.360,70	R\$ 70.973.171,20	R\$ 65.809.189,50	R\$ 594.995.732,13
2038	R\$ 151.626.341,14	R\$ 77.585.957,87	R\$ 74.040.383,27	R\$ 669.036.115,40
2039	R\$ 167.958.192,60	R\$ 83.853.455,18	R\$ 84.104.737,43	R\$ 753.140.852,83
2040	R\$ 186.050.790,60	R\$ 89.872.394,44	R\$ 96.178.396,16	R\$ 849.319.248,99
2041	R\$ 206.408.925,08	R\$ 97.084.162,88	R\$ 109.324.762,20	R\$ 958.644.011,19
2042	R\$ 229.123.718,31	R\$ 104.855.400,48	R\$ 124.268.317,83	R\$ 1.082.912.329,03
2043	R\$ 254.538.336,70	R\$ 113.085.545,88	R\$ 141.452.790,82	R\$ 1.224.365.119,84
2044	R\$ 204.391.027,31	R\$ 121.822.405,30	R\$ 82.568.622,01	R\$ 1.306.933.741,85
2045	R\$ 218.210.369,68	R\$ 130.143.734,44	R\$ 88.066.635,24	R\$ 1.395.000.377,09
2046	R\$ 233.049.457,28	R\$ 139.785.201,84	R\$ 93.264.255,44	R\$ 1.488.264.632,52
2047	R\$ 248.589.054,33	R\$ 148.765.761,34	R\$ 99.823.292,99	R\$ 1.588.087.925,51
2048	R\$ 265.309.196,99	R\$ 158.796.094,52	R\$ 106.513.102,47	R\$ 1.694.601.027,98
2049	R\$ 281.360.442,46	R\$ 175.552.357,49	R\$ 105.808.084,97	R\$ 1.800.409.112,94
2050	R\$ 298.852.664,38	R\$ 189.193.610,56	R\$ 109.659.053,82	R\$ 1.910.068.166,76
2051	R\$ 316.521.910,12	R\$ 202.958.511,48	R\$ 113.563.398,64	R\$ 2.023.631.565,40
2052	R\$ 334.882.783,94	R\$ 218.088.689,61	R\$ 116.794.094,32	R\$ 2.140.425.659,72
2053	R\$ 353.574.512,61	R\$ 233.717.449,22	R\$ 119.857.063,39	R\$ 2.260.282.723,12
2054	R\$ 372.710.481,70	R\$ 247.360.929,38	R\$ 125.349.552,31	R\$ 2.385.632.275,43
2055	R\$ 392.917.926,28	R\$ 261.316.091,04	R\$ 131.601.835,24	R\$ 2.517.234.110,68
2056	R\$ 412.812.279,66	R\$ 281.137.814,26	R\$ 131.674.465,39	R\$ 2.648.908.576,07
2057	R\$ 432.308.606,92	R\$ 304.245.476,39	R\$ 128.063.130,53	R\$ 2.776.971.706,60


2058	R\$	452.098.852,40	R\$	324.204.853,39	R\$	127.893.999,02	R\$	2.904.865.705,62
2059	R\$	472.129.424,75	R\$	342.922.093,22	R\$	129.207.331,52	R\$	3.034.073.037,14
2060	R\$	491.849.720,78	R\$	364.899.924,69	R\$	126.949.796,09	R\$	3.161.022.833,23
2061	R\$	510.933.834,41	R\$	389.391.812,60	R\$	121.542.021,81	R\$	3.282.564.855,04
2062	R\$	529.449.703,71	R\$	414.133.452,79	R\$	115.316.250,91	R\$	3.397.881.105,96
2063	R\$	546.418.431,17	R\$	443.475.928,32	R\$	102.942.502,85	R\$	3.500.823.608,80
2064	R\$	562.838.505,97	R\$	468.607.577,41	R\$	94.230.928,56	R\$	3.595.054.537,37
2065	R\$	576.312.197,39	R\$	503.581.429,03	R\$	72.730.768,36	R\$	3.667.785.305,72
2066	R\$	589.121.965,94	R\$	529.175.506,78	R\$	59.946.459,15	R\$	3.727.731.764,88
2067	R\$	599.906.091,62	R\$	557.682.791,55	R\$	42.223.300,07	R\$	3.769.955.064,94
2068	R\$	608.543.722,71	R\$	586.581.824,58	R\$	21.961.898,12	R\$	3.791.916.963,07
2069	R\$	614.440.146,42	R\$	617.324.342,36	R\$	(2.884.195,93)	R\$	3.789.032.767,13
2070	R\$	618.149.210,83	R\$	644.315.517,85	R\$	(26.166.307,02)	R\$	3.762.866.460,12
2071	R\$	618.863.478,74	R\$	672.779.862,52	R\$	(53.916.383,78)	R\$	3.708.950.076,33
2072	R\$	616.311.167,46	R\$	701.249.870,07	R\$	(84.938.702,61)	R\$	3.624.011.373,72
2073	R\$	608.317.361,73	R\$	738.361.383,96	R\$	(130.044.022,24)	R\$	3.493.967.351,49
2074	R\$	595.289.964,28	R\$	773.398.716,85	R\$	(178.108.752,57)	R\$	3.315.858.598,91
2075	R\$	573.447.326,30	R\$	822.659.809,81	R\$	(249.212.483,50)	R\$	3.066.646.115,41
2076	R\$	546.292.935,88	R\$	855.322.543,67	R\$	(309.029.607,80)	R\$	2.757.616.507,61
2077	R\$	510.589.661,40	R\$	893.812.655,32	R\$	(383.222.993,92)	R\$	2.374.393.513,69
2078	R\$	465.922.963,43	R\$	931.146.343,23	R\$	(465.223.379,79)	R\$	1.909.170.133,90
2079	R\$	410.605.418,04	R\$	971.061.641,66	R\$	(560.456.223,62)	R\$	1.348.713.910,28
2080	R\$	346.184.804,95	R\$	997.770.916,27	R\$	(651.586.111,32)	R\$	697.127.798,95
2081	R\$	267.339.320,76	R\$	1.039.753.173,59	R\$	(772.413.852,82)	R\$	(75.286.053,87)
2082	R\$	181.972.137,00	R\$	1.085.073.118,10	R\$	(903.100.981,10)	R\$	(978.387.034,97)
2083	R\$	180.161.358,98	R\$	1.138.235.043,47	R\$	(958.073.684,49)	R\$	(1.936.460.719,46)
2084	R\$	178.936.431,28	R\$	1.186.115.461,31	R\$	(1.007.179.030,02)	R\$	(2.943.639.749,48)
2085	R\$	178.163.753,70	R\$	1.228.696.860,87	R\$	(1.050.533.107,18)	R\$	(3.994.172.856,65)
2086	R\$	176.475.065,66	R\$	1.272.208.866,79	R\$	(1.095.733.801,14)	R\$	(5.089.906.657,79)
2087	R\$	176.611.277,38	R\$	1.302.997.178,77	R\$	(1.126.385.901,39)	R\$	(6.216.292.559,18)
2088	R\$	174.709.308,27	R\$	1.338.912.611,25	R\$	(1.164.203.302,98)	R\$	(7.380.495.862,16)

**Notas:**

1 - *Projeção atuarial oficialmente enviada para o Ministério da Previdência Social - MPS.*

2 - *Este demonstrativo utiliza as seguintes hipóteses: taxa de crescimento real das remunerações de 1,00% ao ano; taxa de inflação média de 5,92% ao ano; taxa de crescimento real dos benefícios de 0% ao anos; e juros real de 6,00% ao ano.*

  
Carlos Sergio Rufino Moreira  
Prefeito Municipal.

  
Valdir Almeida Gonçalves  
COP/CE/11111-1



<ESTADO DO CEARA - PREFEITURA MUNICIPAL DE IPU>  
RELATÓRIO RESUMIDO DA EXECUÇÃO ORÇAMENTÁRIA  
**DEMONSTRATIVO DA RECEITA DE ALIENAÇÃO DE ATIVOS E APLICAÇÃO DOS RECURSOS**  
ORÇAMENTOS FISCAL E DA SEGURIDADE SOCIAL  
<JANEIRO A DEZEMBRO DE 2015 / BIMESTRE NOVEMBRO - DEZEMBRO>

RREO – ANEXO 11 (LRF, art. 53, § 1º, inciso III)

R\$ 1,00

<u>RECEITAS</u>	PREVISÃO ATUALIZADA (a)	RECEITAS REALIZADAS (b)		SALDO A REALIZAR (c) = (a-b)
RECEITAS DE CAPITAL - ALIENAÇÃO DE ATIVOS (I) Alienação de Bens Móveis Alienação de Bens Imóveis				
<u>DESPESAS</u>	DOTAÇÃO ATUALIZADA (d)	DESPESAS EXECUTADAS Até o Bimestre		SALDO A EXECUTAR (g) = (d-(e+f))
		LIQUIDADAS (e)	INSCRITAS EM RESTOS A PAGAR NÃO PROCESSADOS (f)	
APLICAÇÃO DOS RECURSOS DA ALIENAÇÃO DE ATIVOS (II) Despesas de Capital Investimentos Inversões Financeiras Amortização da Dívida Despesas Correntes dos Regimes de Previdência Regime Geral da Previdência Social Regime Próprio dos Servidores Públicos	<b>SEM MOVIMENTO</b>			
<u>SALDO FINANCEIRO A APLICAR</u>	<EXERCÍCIO ANTERIOR> (h)	<EXERCÍCIO> (i) = (Ib - (IIe + II f))		SALDO ATUAL (j) = (IIIh + IIIi)
VALOR (III)				

FONTE: BALANCETE

  
Carlos Sergio Rufino Moreira  
Prefeito Municipal.


  
Waldemar Teixeira Gonçalves  
CNE-CE: 0111110-1

ESTADO DO CEARA  
 PREFEITURA MUNICIPAL DE IPU  
 <JANEIRO A DEZEMBRO DE 2015 / BIMESTRE NOVEMBRO - DEZEMBRO>  
 DEMONSTRATIVO DOS CALCULOS DA APLICACAO NAS ACOES E SERVIÇOS  
 PUBLICOS DE SAUDE

EXERCICIO 2015	PERIODO JANEIRO A DEZEMBRO
Aplicacao nas Ações e Serviços Públicos de Saude	
Emenda Constitucional nº 29	
Imposto e Transferencias Considerados para calculos	Valor
IPTU	13.166,43
IRRF	767.116,16
ITBI	144.472,74
ISS	1.059.356,55
DIVIDA ATIVA DE IMPOSTOS	115.647,71
JUROS, MULTAS E ATUALIZACAO MONET DE IMPOSTOS	10.515,58
QUOTA PARTE DO FPM	22.866.746,36
QUOTA PARTE DO ITR	10.709,63
QUOTA PARTE DO IPVA	858.306,07
QUOTA PARTE DO ICMS	4.011.217,89
COTA PARTE DO IPI	19.889,48
LEI COMPLEMENTAR 87/96	12.465,74
<b>TOTAL DOS IMPOSTOS E TRANSFERENCIAS</b>	<b>29.889.610,34</b>
VALOR A APLICAR 15% conforme Art. 77 ADCT)	4.483.441,55
Despesas Consideradas como Aplicacao e Desenv. Do Ensino	
( + ) GASTOS COM SAUDE (FUNCAO 10)	21.593.107,64
( - ) RESTOS A PAGAR NAO PROCESSADOS NO EXERCICI	400.196,12
( + ) RESTOS A PAGAR PROCESSADOS EXERC ANT	166.506,43
( - ) Inativos e Pensionistas	
( - ) Serviços de Limpeza e Tratamento de Residuos Solidos	
( - ) SANEAMENTO BASICO ( exceto vetores)	
( - ) DESPESAS COM RECURSOS TRANSF VOLUNTARIAS	12.880.108,78
( = ) VALOR APLICADO	8.479.309,17
PERCENTUAL APLICADO	28,37 %
SUPERAVIT/ DEFICIT DE APLICACAO	(3.995.867,62)

OBSERVAÇÃO

  
 Carlos Sergio Rufino Moreira  
 Prefeito Municipal.

  
 Waldir Tarciso Gonçalves  
 CRÉDITO MUNICIPAL



<ESTADO DO CEARA - PREFEITURA MUNICIPAL DE IPU>  
RELATÓRIO RESUMIDO DA EXECUÇÃO ORÇAMENTÁRIA  
**DEMONSTRATIVO DAS PARCERIAS PÚBLICO-PRIVADAS**  
ORÇAMENTOS FISCAL E DA SEGURIDADE SOCIAL  
<JANEIRO A DEZEMBRO DE 2015 / BIMESTRE NOVEMBRO - DEZEMBRO>

RREO - Anexo 13 (Lei nº 11.079, de 30.12.2004, arts. 22, 25 e 28)

RS 1,00

ESPECIFICAÇÃO	SALDO TOTAL EM 31 DE DEZEMBRO DO EXERCÍCIO ANTERIOR (a)	REGISTROS EFETUADOS EM <EXERCÍCIO>		SALDO TOTAL (c) = (a + b)
		No bimestre	Até o bimestre (b)	
TOTAL DE ATIVOS				
Direitos Futuros				
Ativos Contabilizados na SPE				
Contrapartida para Provisões de PPP				
TOTAL DE PASSIVOS (I)				
Obrigações Não Relacionadas a Serviços				
Contrapartida para Ativos da SPE				
Provisões de PPP				
GARANTIAS DE PPP (II)				
SALDO LÍQUIDO DE PASSIVOS DE PPP (III) = (I- II)				
PASSIVOS CONTINGENTES				
Contraprestações Futuras				
Riscos Não Provisionados				
Outros Passivos Contingentes				
ATIVOS CONTINGENTES				
Serviços Futuros				
Outros Ativos Contingentes				

**SEM MOVIMENTO**


DESPESAS DE PPP	EXERCÍCIO ANTERIOR	EXERCÍCIO CORRENTE (EC)	<EC + 1>	<EC + 2>	<EC + 3>	<EC + 4>	<EC + 5>	<EC + 6>	<EC + 7>	<EC + 8>	<EC + 9>
Do Ente Federado (IV)											
Das Estatais Não-Dependentes											
TOTAL DAS DESPESAS											
RECEITA CORRENTE LÍQUIDA (RCL) (V)											
TOTAL DAS DESPESAS / RCL (%) (VI) = (IV)/(V)											

**SEM MOVIMENTO**

Nota:

FONTE BALANCETES

  
Carlos Sérgio Rufino Moreira  
Prefeito Municipal.

  
Valdir Teixeira Gonçalves  
CNE-CE/11410-1



**ESTADO DO CEARÁ**  
**PREFEITURA MUNICIPAL DE IPU**  
**RELATÓRIO RESUMIDO DA EXECUÇÃO ORÇAMENTÁRIA**  
**DEMONSTRATIVO SIMPLIFICADO DO RELATÓRIO RESUMIDO DA EXECUÇÃO ORÇAMENTÁRIA**  
**ORÇAMENTO FISCAL E DA SEGURIDADE SOCIAL**


RGF - LRF, art. 48 - Anexo XIV

JANEIRO A DEZEMBRO 2015/6º BIMESTRE NOVEMBRO-DEZEMBRO

R\$ 1,00

BALANÇO ORÇAMENTÁRIO - RECEITAS		No Bimestre	Até o Bimestre		
Previsão Inicial da Receita			72.642.519,00		
Previsão Atualizada da Receita			72.642.519,00		
Receita Realizada		13.886.719,56	79.381.661,44		
Saldo do Exercício Anterior					
Déficit Orçamentário					
BALANÇO ORÇAMENTÁRIO - DESPESAS		No Bimestre	Até o Bimestre		
Dotação Inicial			72.642.519,00		
Créditos Adicionais			80.231.178,77		
Dotação Atualizada			80.231.178,77		
Despesas Empenhadas		9.448.313,12	78.360.261,80		
Despesas Liquidadas		14.906.968,61	77.482.004,46		
Superavit Orçamentário			534.825,28		
DESPESA POR FUNÇÃO / SUBFUNÇÃO		No Bimestre	Até o Bimestre		
Despesas Empenhadas		9.448.313,12	78.360.261,80		
Despesas Liquidadas		14.906.968,61	77.482.004,46		
RECEITA CORRENTE LÍQUIDA - RCL				Até o Bimestre	
Receita Corrente Líquida				75.554.230,33	
RECEITAS E DESPESAS DOS REGIMES PREVIDENCIÁRIOS		No Bimestre	Até o Bimestre		
<b>Regime Geral de Previdência Social</b>					
Receitas Previdenciárias Realizadas(I)					
Despesas Previdenciárias Liquidadas(II)					
Resultado Previdenciário (III) = (I-II)					
RESULTADO NOMINAL E PRIMÁRIO		Metas Fixadas na LDO	Resultado Apurado Até Bimestre	% em Relação as Metas	
Resultado Nominal			-875.487,28		
Resultado Primário			5.530.416,67		
MOVIMENTAÇÃO DE RESTOS A PAGAR		Inscritos Exercícios Anteriores	Até o Bimestre		Saldo a Pagar
			Cancelados	Pagamento	
RESTOS A PAGAR PROCESSADOS					
Poder Executivo		7.634.579,86			7.634.579,86
RESTOS A PAGAR NÃO PROCESSADOS					
Poder Executivo		696.109,55			696.109,55
<b>TOTAL</b>					
DESPESA COM MANUTENÇÃO DE ENSINO - MDE		Valor Apurado Até o Bimestre	Limites Constitucionais Anuais		
			% Mínimo Aplicado	% Aplicado Até o Bim.	
Mínimo Anual de <18% / 25%> das Rec. de Impos. na Manut. Des. Ensino - MDE		15.855.337,20	15%	53,06%	
Mínimo Anual de <60%> das Despesas com MDE no Ensino Fundamental					
Mínimo Anual de <60%> do FUNEB na Remuneração dos Prof. Ensino Fundamental					
RECEITA DE OPERAÇÕES DE CRÉDITOS E DESPESA DE CAPITAL		Valor Apurado Até o Bimestre		Saldo a Realizar	
Receitas de Operações de Créditos					
Despesas de Capital Líquida					
PROJEÇÃO ATUARIAL DOS REGIMES DE PREVIDÊNCIA		2008	2009	2010	2011
Regime Próprio de Previdência Social dos Servidores					
RECEITA DE ALIENAÇÃO DE ATIVOS E APLICAÇÃO DE RECURSOS		Valor Apurado Até o Bimestre		Saldo a Realizar	
Receita de Capital Resultante de Alienação de Ativos					
Aplicação de Recursos de Alienação de Ativos					
DESPESAS COM AÇÕES E SERVIÇOS PÚBLICOS DE SAÚDE		Valor Apurado Até o Bimestre	Limites Constitucionais Anuais		
			% Mínimo Aplicado	% Aplicado Até o Bim.	
Despesas Próprias com Ações e Serviços Públicos de Saúde		21.359.420,95	71,54	71,54	

  
 Carlos Sergio Rufino Moreira  
 Prefeito Municipal.

  
 Waldemar José Gonçalves  
 CHEFE DE SEÇÃO