



ESTADO DO CEARÁ
PREFEITURA MUNICIPAL DE IPU

EDITAL – Divulgação dos Relatórios Resumidos da Execução Orçamentária da LRF – RREO.

O Prefeito Municipal de IPU, no uso de suas atribuições legais e de acordo com o estabelecido no art. 52 da LRF, torna público que se encontram publicados os RREO relativos ao 6º Bimestre (NOVEMBRO DEZEMBRO) de 2014, no “site” <http://www.IPU.ce.io.org.br/>, bem como afixados em espaço público (Mural da Prefeitura), local de ampla visibilidade nos Poderes Executivo e Legislativo desde a data de 30 de julho de 2014.

IPU - CE, 30 de DEZEMBRO de 2014.



Carlos Sergio Rufino Moreira
Prefeito Municipal.

ESTADO DO CEARÁ
PREFEITURA MUNICIPAL DE IPU

OFÍCIO N° /2014

IPU – CE, 30 de DEZEMBRO DE 2014.

DO: PREFEITO MUNICIPAL DE IPU

AO: PRESIDENTE DO TCM – TRIBUNAL DE CONTAS DOS MUNICÍPIOS

Sr. Presidente,

Em atendimento ao disposto na instrução normativa 02/2008, estamos remetendo para apreciação dessa Conceituada Corte de Contas, o CD-ROOM contendo a mídia em formato JPG dos Relatórios Resumido da Execução Orçamentária - RREO da Prefeitura Municipal relativo ao 6º Bimestre (NOVEMBRO DEZEMBRO) de 2014, afixado em 30 de DEZEMBRO de 2014 no mural desta prefeitura e no "site" <http://www.IPU.ce.io.org.br/>, conforme Edital em anexo.

Os RREO que seguem em anexo são os seguintes:

- Balanço Orçamentário - Anexo I
- Demonstrativo da Execução das Despesas por Função / Sub-função - Anexo II
- Anexo III – Demonstrativo da Receita Corrente Líquida
- Anexo IV – Demonstrativos das Receitas e Despesas Previdenciárias do Regime Próprio dos Servidores Públicos.
- Anexo V – Demonstrativo do Resultado Nominal
- Anexo VI – Demonstrativo do Resultado Primário
- Anexo VII – Demonstrativo dos Restos a Pagar por Poder e Órgão
- Anexo VIII – Demonstrativo das Receitas e Despesas com Manutenção e Desenvolvimento do Ensino
- Anexo XII – Demonstrativo da Receita Líquida de Impostos e das Despesas Próprias com Saúde.
- Anexo XIII – Demonstrativo das Parcerias Publica-Privadas
- Anexo XIV – Demonstrativo Simplificado do Relatório Resumido da Execução Orçamentária.

Certos do atendimento a legislação vigente, antecipamos nossos votos de elevada estima e consideração.

Atenciosamente,



Carlos Sergio Rufino Moreira
Prefeito Municipal.

Exmo Sr.

Dr. Francisco de Paula Rocha Aguiar

MM: Presidente Conselheiro do T.C.M.

Fortaleza - Ce

ESTADO DO CEARÁ
PREFEITURA MUNICIPAL DE IPU
RELATÓRIO RESUMIDO DA EXECUÇÃO ORÇAMENTÁRIA
BALANÇO ORÇAMENTÁRIO
ORÇAMENTO FISCAL E DA SEGURIDADE FISCAL
JANEIRO A DEZEMBRO 2014/6º BIMESTRE NOVEMBRO-DEZEMBRO

RREO – Anexo I (LRF, Art. 52, inciso I, alíneas a e b do inciso II e §1º)

R\$ 1,00

RECEITAS	PREVISÃO INICIAL	PREVISÃO ATUALIZADA (a)	RECEITAS REALIZADAS				SALDO A REALIZAR (a-c)
			No Bimestre (b)	% (b/a)	Até o Bimestre (c)	% (c/a)	
RECEITAS CORRENTES	68.725.496,00	68.725.496,00	15.012.889,33	21,84	77.182.306,50	112,31	-8.456.810,50
RECEITA TRIBUTARIA	1.369.622,00	1.369.622,00	1.405.936,03	102,65	2.862.833,86	209,02	-1.493.211,86
IMPOSTOS	1.211.007,00	1.211.007,00	1.362.744,51	112,53	2.711.293,54	223,89	-1.500.286,54
IMPOSTO SOBRE O PATRIMONIO E A RENDA	783.693,00	783.693,00	1.209.256,77	154,30	2.067.070,31	263,76	-1.283.377,31
IMPOSTO S/ A RENDA E PROV DE QUALQUER NATUREZA	644.019,00	644.019,00	998.468,49	155,04	1.664.043,90	258,38	-1.020.024,90
IMPOSTO SOBRE A PRODUCAO E A CIRCULACAO	427.314,00	427.314,00	153.487,74	35,92	644.223,23	150,76	-216.909,23
IMP S/ SERVICOS DE QUALQUER NATUREZA	427.314,00	427.314,00	153.487,74	35,92	644.223,23	150,76	-216.909,23
TAXAS	158.615,00	158.615,00	43.191,52	27,23	151.540,32	95,54	7.074,68
TAXAS PELO EXERCICIO DO PODER DE POLICIA	114.866,00	114.866,00	104,07	0,09	44.146,10	38,43	70.719,90
TAXAS PELA PRESTACAO DE SERVICOS	43.749,00	43.749,00	43.087,45	98,49	107.394,22	245,48	-63.645,22
RECEITA DE CONTRIBUIÇÕES	3.154.352,00	3.154.352,00	549.259,33	17,41	3.218.168,86	102,02	-63.816,86
CONTRIBUIÇÕES SOCIAIS	2.128.203,00	2.128.203,00	397.792,99	18,69	2.407.931,49	113,14	-279.728,49
CONTRIBUIÇÕES PREVIDENCIÁRIAS DO RPPS	2.128.203,00	2.128.203,00	397.792,99	18,69	2.407.931,49	113,14	-279.728,49
CONTRIBUIÇÕES ECONOMICAS	743.457,00	743.457,00	151.466,34	20,37	738.838,53	99,38	4.618,47
CONTRIBUICAO PARA O CUSTEIO DO SERVICO DE ILUMINAC	282.692,00	282.692,00	0,00	0,00	71.398,84	25,26	211.293,16
RECEITA PATRIMONIAL	378.856,00	378.856,00	306.647,63	80,94	1.833.546,88	483,97	-1.454.690,88
RECEITAS DE VALORES MOBILIARIOS	373.606,00	373.606,00	306.647,63	82,08	1.833.546,88	490,77	-1.459.940,88
JUROS DE TITULOS DE RENDA	1.050,00	1.050,00	0,00	0,00	0,00	0,00	1.050,00
REMUNERACAO DE DEPOSITOS BANCARIOS	370.456,00	370.456,00	306.647,63	82,78	1.833.546,88	494,94	-1.463.090,88
REMUNERACAO DE DEPOSITOS BANCARIOS	261.751,00	261.751,00	300.481,19	114,80	1.778.660,10	679,52	-1.516.909,10
RECEITA DE APLICACAO DE OUTROS RECURSOS NÃO-VINCUL	94.111,00	94.111,00	6.166,44	6,55	54.886,27	58,32	39.224,73
OUTRAS RECEITAS DE VALORES MOBILIÁRIOS	2.100,00	2.100,00	0,00	0,00	0,00	0,00	2.100,00
RECEITAS DE CONCESSÕES E PERMISSÕES	2.100,00	2.100,00	0,00	0,00	0,00	0,00	2.100,00
RECEITAS DE CONCESSÕES E PERMISSÕES	2.100,00	2.100,00	0,00	0,00	0,00	0,00	2.100,00
OUTRAS RECEITAS PATRIMONIAIS	3.150,00	3.150,00	0,00	0,00	0,00	0,00	3.150,00
RECEITA DE SERVICOS	2.404.713,00	2.404.713,00	332.705,76	13,84	1.907.587,42	79,33	497.125,58
SERVICOS DE SAUDE	493.500,00	493.500,00	0,00	0,00	0,00	0,00	493.500,00
TRANSFERENCIAS CORRENTES	61.156.003,00	61.156.003,00	12.123.458,12	19,82	65.125.796,99	106,49	-3.969.793,99
TRANSFERENCIAS INTERGOVERNAMENTAIS	60.059.903,00	60.059.903,00	11.530.225,72	19,20	62.551.329,57	104,15	-2.491.426,57
TRANSFERENCIAS DA UNIAO	34.271.649,00	34.271.649,00	7.039.256,53	20,54	35.732.333,29	104,26	-1.460.684,29
PARTICIPACAO NA RECEITA DA UNIAO	21.384.862,00	21.384.862,00	4.675.883,29	21,87	21.530.385,66	100,68	-145.523,66
TRANSFERENCIAS DA COMPENSAÇÃO FINANCEIRA	357.162,00	357.162,00	64.823,91	18,15	402.071,12	112,57	-44.909,12
TRANSF DE RECUSSOS DO SUS REP FUNDA A FUNDO	9.303.488,00	9.303.488,00	1.831.424,17	19,69	9.009.822,12	96,84	293.665,88

ESTADO DO CEARÁ
PREFEITURA MUNICIPAL DE IPU
RELATÓRIO RESUMIDO DA EXECUÇÃO ORÇAMENTÁRIA
BALANÇO ORÇAMENTÁRIO
ORÇAMENTO FISCAL E DA SEGURIDADE FISCAL

JANEIRO A DEZEMBRO 2014/6º BIMESTRE NOVEMBRO-DEZEMBRO


RREO – Anexo I (LRF, Art. 52, inciso I, alíneas a e b do inciso II e §1º)	R\$ 1,00						
TRANSF DE RECUSSOS DO SUS REP FUNDA A FUNDO	3.776.387,00	3.776.387,00	726.984,66	19,25	3.664.047,96	97,03	112.339,04
TRANSFERENCIA FUNDO A FUNDO SAUDE DA FAMILIA	4.907.461,00	4.907.461,00	810.250,28	16,51	4.493.172,85	91,56	414.288,15
TRANSFERENCIA DE RECURSOS DO SUS - OUTRAS TRANSF.	278.159,00	278.159,00	141.992,72	51,05	313.604,80	112,74	-35.445,80
TRANSFERENCIAS DO SUS - FUNDO A FUNDO	309.981,00	309.981,00	152.196,51	49,10	538.996,51	173,88	-229.015,51
TRANSFERENCIAS DO FUNDO DE ASSISTENCIA SOCIAL	630.602,00	630.602,00	141.098,24	22,38	557.053,63	88,34	73.548,37
TRANSFERENCIAS DE RECUSOS DO FNDE	2.548.285,00	2.548.285,00	322.551,33	12,66	3.812.286,46	149,60	-1.264.001,46
TRANSFERENCIAS DOS ESTADOS	5.162.228,00	5.162.228,00	797.824,04	15,46	4.784.550,58	92,68	377.677,42
PARTICIPACAO NA RECEITA DOS ESTADOS	4.782.908,00	4.782.908,00	785.224,04	16,42	4.727.027,72	98,83	55.880,28
TRANSFERENCIA DE COMPENSAÇÃO FINANCEIRA	17.280,00	17.280,00	0,00	0,00	4.408,21	25,51	12.871,79
TRANSFERENCIAS DO FEAS	0,00	0,00	12.600,00	8,00	50.400,00	8,00	-50.400,00
TRANSFERENCIAS MULTIGOVERNAMENTAIS	20.626.026,00	20.626.026,00	3.693.145,15	17,91	22.034.445,70	106,83	-1.408.419,70
TRANSFERENCIAS DE CONVENIOS	1.096.100,00	1.096.100,00	593.232,40	54,12	2.574.467,42	234,88	-1.478.367,42
TRANSF DE CONVENIOS DA UNIAO E SUAS ENTIDADES	94.500,00	94.500,00	0,00	0,00	0,00	0,00	94.500,00
TRANSF DE CONV DOS ESTADOS DF E SUAS ENTIDADES	1.001.600,00	1.001.600,00	593.232,40	59,23	2.574.467,42	257,04	-1.572.867,42
OUTRAS RECEITAS CORRENTES	261.950,00	261.950,00	294.882,46	112,57	2.234.372,49	852,98	-1.972.422,49
MULTAS E JUROS DE MORA	124.271,00	124.271,00	10.502,87	8,45	84.079,11	67,66	40.191,89
MULTAS JUROS DE MORA	19.950,00	19.950,00	0,00	0,00	98,67	0,49	19.851,33
MULTAS E JUROS DE MORA OUTRAS RECEITAS	2.100,00	2.100,00	0,00	0,00	0,00	0,00	2.100,00
MULTAS E JUROS DE MORA DA DÍVIDA ATIVA DOS TRIB.	13.650,00	13.650,00	0,00	0,00	144,53	1,06	13.505,47
MULTAS E JUROS DE MORA DE OUTRAS RECEITAS	48.890,00	48.890,00	4.451,22	9,10	26.655,72	54,52	22.234,28
MULTAS DE OUTRAS ORIGENS	41.781,00	41.781,00	6.051,65	14,48	57.180,19	136,86	-15.399,19
INDENIZACOES E RESTITUICOES	37.597,00	37.597,00	258.265,43	686,93	610.863,50	1624,77	-573.266,50
RESTITUIÇÕES	37.597,00	37.597,00	258.265,43	686,93	610.863,50	1624,77	-573.266,50
RESTITUIÇÕES DE CONVÊNIOS	8,00	8,00	0,00	0,00	198.063,74	47596,75	-198.055,74
RECEITA DA DIVIDA ATIVA	31.006,00	31.006,00	7.713,72	24,88	61.662,01	198,87	-30.656,01
RECEITA DA DÍVIDA ATIVA TRIBUTÁRIA	28.906,00	28.906,00	9.515,84	32,92	58.816,27	203,47	-29.910,27
RECEITA DA DIVIDA ATIVA DE OUTROS TRIBUTOS	21.671,00	21.671,00	0,00	0,00	13.706,49	63,25	7.964,51
RECEITA DA DÍVIDA ATIVA NÃO-TRIBUTÁRIA	2.100,00	2.100,00	-1.802,12	-85,82	2.845,74	135,51	-745,74
RECEITA DA DÍVIDA ATIVA NÃO-TRIBUTÁRIA DE OUT. REC	2.100,00	2.100,00	-1.802,12	-85,82	2.845,74	135,51	-745,74
DIVERSAS RECEITAS	69.076,00	69.076,00	18.400,44	26,64	1.477.767,87	2139,34	-1.408.691,87
RECEITAS DE CAPITAL	1.042.900,00	1.042.900,00	1.500,00	0,14	902.729,24	86,56	140.170,76
TRANSFERENCIAS DE CAPITAL	994.600,00	994.600,00	1.500,00	0,15	902.729,24	90,76	91.870,76
TRANSFERENCIAS INTERGOVERNAMENTAIS	50.000,00	50.000,00	1.500,00	3,00	678.004,41	1356,01	-628.004,41
TRANSFERENCIAS DA UNIAO	50.000,00	50.000,00	1.500,00	3,00	678.004,41	1356,01	-628.004,41
TRANSFERENCIAS DOS ESTADOS	0,00	0,00	0,00	?,00	0,00	?,00	0,00
TRANSFERENCIAS DE CONVENIOS	944.600,00	944.600,00	0,00	0,00	224.724,83	23,79	719.875,17
TRANSF DE CONVENIOS	474.600,00	474.600,00	0,00	0,00	224.724,83	47,35	249.875,17

ESTADO DO CEARÁ
PREFEITURA MUNICIPAL DE IPU
RELATÓRIO RESUMIDO DA EXECUÇÃO ORÇAMENTÁRIA
BALANÇO ORÇAMENTÁRIO
ORÇAMENTO FISCAL E DA SEGURIDADE FISCAL
JANEIRO A DEZEMBRO 2014/6º BIMESTRE NOVEMBRO-DEZEMBRO

RREO – Anexo I (LRF, Art. 52, inciso I, alíneas a e b do inciso II e §1º)

R\$ 1,00

TRANSF DE CONVENIOS DOS ESTADOS E ENTIDADES	470.000,00	470.000,00	0,00	0,00	0,00	0,00	470.000,00
OUTRAS RECEITAS DE CAPITAL	48.300,00	48.300,00	0,00	0,00	0,00	0,00	48.300,00
OUTRAS RECEITAS	48.300,00	48.300,00	0,00	0,00	0,00	0,00	48.300,00
RECEITA INTRA-ORÇAMENTÁRIA CORRENTE	2.412.143,00	2.412.143,00	462.710,90	19,18	2.788.084,22	115,59	-375.941,22
RECEITAS DE CONTRIBUIÇÕES	2.276.180,00	2.276.180,00	446.924,04	19,63	2.693.444,55	118,33	-417.264,55
CONTRIBUIÇÕES SOCIAIS- INTRA-ORÇAMENTÁRIA	2.276.180,00	2.276.180,00	446.924,04	19,63	2.693.444,55	118,33	-417.264,55
CONTRIB.PREV. DO RPPS - INTRA-ORÇAMENTARIA	2.276.180,00	2.276.180,00	446.924,04	19,63	2.693.444,55	118,33	-417.264,55
RECEITA INDUSTRIAL	135.963,00	135.963,00	15.786,86	11,61	94.639,67	69,61	41.323,33
DED. DE RECEITA P/ FORM. DO FUNDEB	-5.237.754,00	-5.237.754,00	-1.013.367,88	19,35	-5.474.632,34	104,52	236.878,34
DED. DE RECEITA P/ FORM. DO FUNDEB	-5.237.754,00	-5.237.754,00	-910.104,14	17,38	-5.071.449,97	96,82	-166.304,03
DED. DE RECEITA P/ FORM. DO FUNDEB	-5.237.754,00	-5.237.754,00	-910.104,14	17,38	-5.071.449,97	96,82	-166.304,03
DED. DE RECEITA P/ FORM. DO FUNDEB	-4.281.172,00	-4.281.172,00	-753.059,45	17,59	-4.126.044,94	96,38	-155.127,06
DED. DE RECEITA P/ FORM. DO FUNDEB	-4.276.972,00	-4.276.972,00	-752.364,35	17,59	-4.123.264,54	96,41	-153.707,46
DED. DE RECEITA P/ FORM. DO FUNDEB	-956.582,00	-956.582,00	-157.044,69	16,42	-945.405,03	98,83	-11.176,97
DED. DE RECEITA P/ FORM. DO FUNDEB	-956.582,00	-956.582,00	-157.044,69	16,42	-945.405,03	98,83	-11.176,97
SUBTOTAL DAS RECEITAS (I)	66.942.785,00	66.942.785,00	14.463.732,35	21,61	75.398.487,62	112,63	-8.455.702,62
DÉFICIT(II)	—	—	—	—	—	—	—
TOTAL (III) = (I + II)	66.942.785,00	66.942.785,00	14.463.732,35	21,61	75.398.487,62	112,63	-8.455.702,62


 Waldair Teixeira Gonçalves
 CRC-CE: 11141/0-1



 Carlos Sergio Rufino Moreira
 Prefeito Municipal.

ESTADO DO CEARÁ
PREFEITURA MUNICIPAL DE IPU
RELATÓRIO RESUMIDO DA EXECUÇÃO ORÇAMENTÁRIA
BALANÇO ORÇAMENTÁRIO
ORÇAMENTO FISCAL E DA SEGURIDADE FISCAL
JANEIRO A DEZEMBRO 2014/6º BIMESTRE NOVEMBRO-DEZEMBRO

RREO – Anexo I (LRF, Art. 52, inciso I, alíneas a e b do inciso II e §1º)

R\$ 1,00

DESPESAS	DOTAÇÃO INICIAL (d)	CRÉDITOS ADICIONAIS (e)	DOTAÇÃO ATUALIZADA (f=d+e)	DESPESAS EMPENHADAS		DESPESAS LIQUIDADAS			SALDO A LIQUIDAR (f-j)
				No Bimestre (g)	Até o Bimestre (h)	No Bimestre (i)	Até o Bimestre (j)	% (j/f)	
DESPESAS CORRENTES	57.221.699,00	10.636.376,89	67.858.075,89	8.622.000,40	67.589.546,63	14.219.511,69	66.413.649,24	0,00	67.858.075,89
PESSOAL E ENCARGOS SOCIAIS	32.525.193,00	5.469.990,59	37.995.183,59	3.785.164,95	37.777.740,35	7.082.096,80	37.856.123,96	0,00	37.995.183,59
APLICACOES DIRETAS	30.231.376,00	4.615.130,70	34.846.506,70	3.656.681,11	34.688.275,22	6.383.551,67	34.741.598,52	0,00	34.846.506,70
APLIC.DIR. DESP. CORR. ENTRE ORG.FUNDOS	2.293.817,00	854.859,89	3.148.676,89	128.483,84	3.089.465,13	698.545,13	3.114.525,44	0,00	3.148.676,89
JUROS E ENCARGOS DA DIVIDA	13.650,00	-13.650,00	0,00	0,00	0,00	0,00	0,00	?,00	0,00
APLICACOES DIRETAS	13.650,00	-13.650,00	0,00	0,00	0,00	0,00	0,00	?,00	0,00
OUTRAS DESPESAS CORRENTES	24.682.856,00	5.180.036,30	29.862.892,30	4.836.835,45	29.811.806,28	7.137.414,89	28.705.237,63	0,00	29.862.892,30
SUBVENCOES SOCIAIS	45.150,00	-45.150,00	0,00	0,00	0,00	0,00	0,00	?,00	0,00
TRANSF INST PRIV S/FINS LUCRATIVOS	42.031,00	-7.423,00	34.608,00	0,00	34.608,00	5.768,00	34.608,00	0,00	34.608,00
TRANSF. CORRENTES A INST. MULTIGOVERNAMENTAIS	21.000,00	-21.000,00	0,00	0,00	0,00	0,00	0,00	?,00	0,00
CONSORCIOS PUBLICOS	94.500,00	-94.500,00	0,00	0,00	0,00	0,00	0,00	?,00	0,00
APLICACOES DIRETAS	24.435.275,00	5.388.809,30	29.824.084,30	4.836.835,45	29.777.198,28	7.131.646,89	28.670.629,63	0,00	29.824.084,30
MATERIAL DE CONSUMO	4.616.442,00	4.272.210,08	8.888.652,08	1.755.792,46	8.881.922,20	2.702.244,23	8.500.748,10	0,00	8.888.652,08
OUTROS SERV TERCEIROS - P. FISICA	1.440.448,00	2.276.838,57	3.717.286,57	554.221,50	3.714.027,27	1.105.594,00	3.701.756,27	0,00	3.717.286,57
OUTROS SERV TERCEIROS - P. JURIDICA	14.140.917,00	1.385.845,08	15.526.762,08	2.557.077,05	15.505.384,26	3.080.574,17	14.799.830,71	0,00	15.526.762,08
APLIC.DIR. DESP. CORR. ENTRE ORG.FUNDOS	44.900,00	-40.700,00	4.200,00	0,00	0,00	0,00	0,00	0,00	4.200,00
DESPESAS DE CAPITAL	7.545.021,00	-3.116.440,01	4.428.580,99	800.272,75	4.428.153,35	1.063.642,60	4.302.062,12	0,00	4.428.580,99
INVESTIMENTOS	6.158.174,00	-2.520.867,54	3.637.306,46	993.175,22	3.636.878,82	907.986,05	3.594.108,09	0,00	3.637.306,46
APLICACOES DIRETAS	6.158.174,00	-2.520.867,54	3.637.306,46	993.175,22	3.636.878,82	907.986,05	3.594.108,09	0,00	3.637.306,46
OBRAS E INSTALACOES	4.442.367,00	-1.964.371,49	2.477.995,51	474.760,78	2.477.694,67	515.662,84	2.561.015,17	0,00	2.477.995,51
EQUIPAMENTOS E MATERIAL PERMANENTE	1.665.407,00	-506.096,05	1.159.310,95	518.414,44	1.159.184,15	392.323,21	1.033.092,92	0,00	1.159.310,95
AMORTIZACAO DA DIVIDA	1.386.847,00	-595.572,47	791.274,53	-192.902,47	791.274,53	155.656,55	791.274,53	0,00	791.274,53
APLICACOES DIRETAS	1.386.847,00	-595.572,47	791.274,53	-192.902,47	791.274,53	155.656,55	791.274,53	0,00	791.274,53
PRINCIPAL DIV. CONTRATUAL RESGATADO	1.361.647,00	-570.372,47	791.274,53	-192.902,47	791.274,53	155.656,55	791.274,53	0,00	791.274,53
RESERVA DE CONTINGENCIA	2.176.065,00	-2.176.065,00	0,00	0,00	0,00	0,00	0,00	?,00	0,00
RESERVA DE CONTINGENCIA	2.176.065,00	-2.176.065,00	0,00	0,00	0,00	0,00	0,00	?,00	0,00
RESERVA DE CONTINGENCIA	2.176.065,00	-2.176.065,00	0,00	0,00	0,00	0,00	0,00	?,00	0,00
SUBTOTAL DAS DESPESAS (IV)	66.942.785,00	5.343.871,88	72.286.656,88	9.422.273,15	72.017.699,98	15.283.154,29	70.715.711,36	97,83	1.570.945,52
SUPERÁVIT(V)	—	—	—	—	—	—	4.451.743,41	—	—
TOTAL (VI) = (IV + V)	66.942.785,00	5.343.871,88	72.286.656,88	9.422.273,15	72.017.699,98	15.283.154,29	75.167.454,77	103,99	-2.880.797,89


 Waldair Teixeira Gonçalves
 CPF: CE. 1141/0-1


 Carlos Sergio Rufino Moreira
 Prefeito Municipal.

ESTADO DO CEARÁ
PREFEITURA MUNICIPAL DE IPU
RELATÓRIO RESUMIDO DA EXECUÇÃO ORÇAMENTÁRIA
BALANÇO ORÇAMENTÁRIO
ORÇAMENTO FISCAL E DA SEGURIDADE FISCAL
JANEIRO A DEZEMBRO 2014/6º BIMESTRE NOVEMBRO-DEZEMBRO

RREO – Anexo I (LRF, Art. 52, inciso I, alíneas a e b do inciso II e §1º)

R\$ 1,00

ESTADO DO CEARÁ
PREFEITURA MUNICIPAL DE IPU
RELATÓRIO RESUMIDO DA EXECUÇÃO ORÇAMENTÁRIA
DEMONSTRATIVO DA EXECUÇÃO DAS DESPESAS POR FUNÇÃO/SUBFUNÇÃO
ORÇAMENTO FISCAL E DA SEGURIDADE FISCAL
JANEIRO A DEZEMBRO 2014/6º BIMESTRE NOVEMBRO-DEZEMBRO

RREO – Anexo II (LRF, Art. 52, inciso II, alínea "c")

R\$ 1,00

FUNÇÃO / SUBFUNÇÃO	DOTAÇÃO INICIAL	DOTAÇÃO ATUALIZADA (a)	DESPESAS EMPENHADAS		DESPESAS LIQUIDADAS				SALDO A LIQUIDAR (a-e)
			No Bimestre (b)	Até o Bimestre (c)	No Bimestre (d)	Até o Bimestre (e)	% (e/total)	% (e/a)	
LEGISLATIVA	1.701.000,00	1.709.850,00	149.199,90	1.709.850,00	351.585,02	1.709.850,00	11,19	100,00	0,00
AÇÃO LEGISLATIVA	1.701.000,00	1.709.850,00	149.199,90	1.709.850,00	351.585,02	1.709.850,00	11,19	100,00	0,00
ADMINISTRACAO	6.737.224,00	8.571.611,96	562.560,70	8.554.920,39	1.710.367,34	8.328.665,18	54,50	97,17	242.946,78
ADMINISTRAÇÃO GERAL	6.737.224,00	8.571.611,96	562.560,70	8.554.920,39	1.710.367,34	8.328.665,18	54,50	97,17	242.946,78
SEGURANCA PÚBLICA	317.320,00	651.736,86	17.578,68	651.094,86	119.679,57	650.159,56	4,25	99,76	1.577,30
ADMINISTRAÇÃO GERAL	136.759,00	243.249,32	-50.559,86	243.249,32	43.564,91	242.314,02	1,59	99,62	935,30
POLÍCIAMENTO	180.561,00	408.487,54	68.138,54	407.845,54	76.114,66	407.845,54	2,67	99,84	642,00
ASSISTENCIA SOCIAL	2.535.131,00	1.720.363,55	405.356,97	1.720.253,55	480.688,60	1.657.235,37	10,84	96,33	63.128,18
ADMINISTRAÇÃO GERAL	698.000,00	1.031.052,29	159.336,82	1.031.052,29	221.029,76	1.031.052,29	6,75	100,00	0,00
ASSISTÊNCIA AO IDOSO	14.700,00	0,00	0,00	0,00	0,00	0,00	0,00	?,00	0,00
ASSISTÊNCIA A CRIANCA E AO ADOLESCENTE	486.264,00	263.721,30	136.608,85	263.721,30	144.695,77	241.888,80	1,58	91,72	21.832,50
ASSISTÊNCIA COMUNITARIA	1.307.817,00	425.589,96	109.411,30	425.479,96	114.963,07	384.294,28	2,51	90,30	41.295,68
FOMENTO AO TRABALHO	28.350,00	0,00	0,00	0,00	0,00	0,00	0,00	?,00	0,00
PREVIDENCIA SOCIAL	460.259,00	997.259,00	-39.725,90	842.017,31	157.244,76	842.017,31	5,51	84,43	155.241,69
ADMINISTRAÇÃO GERAL	334.522,00	717.522,00	-63.918,08	598.825,13	114.484,70	598.825,13	3,92	83,46	118.696,87
PREVIDÊNCIA DO REGIME ESTATUTÁRIO	125.737,00	279.737,00	24.192,18	243.192,18	42.760,06	243.192,18	1,59	86,94	36.544,82
SAUDE	15.950.253,00	21.062.494,38	2.394.752,33	20.967.589,64	5.059.609,04	20.649.401,54	135,11	98,04	413.092,84
ADMINISTRAÇÃO GERAL	2.726.546,00	3.330.298,29	294.686,17	3.330.298,29	602.494,65	3.256.697,12	21,31	97,79	73.601,17
ATENÇÃO BÁSICA	5.721.240,00	7.309.522,82	1.153.581,67	7.309.522,82	1.849.550,61	7.186.428,30	47,02	98,32	123.094,52
ASSISTÊNCIA HOSPITALAR E AMBULATORIAL	6.944.575,00	9.742.021,33	811.726,44	9.647.116,59	2.445.746,11	9.529.123,91	62,35	97,81	212.897,42
VIGILANCIA SANITARIA	165.000,00	21.783,92	-4.823,47	21.783,92	5.632,53	19.875,39	0,13	91,24	1.908,53
VIGILANCIA EPIDEMIOLOGICA	392.892,00	658.868,02	139.581,52	658.868,02	156.185,14	657.276,82	4,30	99,76	1.591,20
EDUCACAO	26.985.419,00	30.309.481,68	5.237.155,22	30.309.478,59	6.089.336,42	29.671.846,96	194,15	97,90	637.634,72
ADMINISTRAÇÃO GERAL	1.537.000,00	2.330.133,92	419.887,01	2.330.130,83	510.645,78	2.307.554,58	15,10	99,03	22.579,34
ENSINO FUNDAMENTAL	22.883.942,00	27.064.470,86	4.600.235,74	27.064.470,86	5.281.298,62	26.450.633,44	173,07	97,73	613.837,42
ENSINO MEDIO	230.000,00	20.854,28	10.854,28	20.854,28	14.191,74	20.339,28	0,13	97,53	515,00
ENSINO SUPERIOR	472.279,00	491.896,14	86.467,96	491.896,14	111.471,88	491.609,14	3,22	99,94	287,00
EDUCAÇÃO INFANTIL	952.782,00	90.810,96	90.410,96	90.810,96	89.995,00	90.395,00	0,59	99,54	415,96
EDUCAÇÃO DE JOVENS E ADULTOS	839.322,00	311.315,52	29.299,27	311.315,52	81.733,40	311.315,52	2,04	100,00	-0,00
EDUCAÇÃO ESPECIAL	70.094,00	0,00	0,00	0,00	0,00	0,00	0,00	?,00	0,00
CULTURA	1.129.475,00	782.031,00	24.400,00	782.031,00	24.400,00	782.031,00	5,12	100,00	0,00
DIFUSÃO CULTURAL	1.129.475,00	782.031,00	24.400,00	782.031,00	24.400,00	782.031,00	5,12	100,00	0,00
URBANISMO	2.778.006,00	2.316.581,27	487.619,33	2.316.580,43	528.521,39	2.316.580,43	15,16	100,00	0,84


ESTADO DO CEARÁ
PREFEITURA MUNICIPAL DE IPU
RELATÓRIO RESUMIDO DA EXECUÇÃO ORÇAMENTÁRIA
DEMONSTRATIVO DA EXECUÇÃO DAS DESPESAS POR FUNÇÃO/SUBFUNÇÃO
ORÇAMENTO FISCAL E DA SEGURIDADE FISCAL
JANEIRO A DEZEMBRO 2014/6º BIMESTRE NOVEMBRO-DEZEMBRO

RREO – Anexo II (LRF, Art. 52, inciso II, alínea “c”)

R\$ 1,00

FUNÇÃO / SUBFUNÇÃO	DOTAÇÃO INICIAL	DOTAÇÃO ATUALIZADA (a)	DESPESAS EMPENHADAS		DESPESAS LIQUIDADAS				SALDO A LIQUIDAR (a-e)
			No Bimestre (b)	Até o Bimestre (c)	No Bimestre (d)	Até o Bimestre (e)	% (e/ total)	% (e/a)	
PRATRIMONIO HISTORICO, ARTISTICO E ARQUEOLOGICO	115.500,00	67.224,00	-106,13	67.223,38	40.795,93	67.223,38	0,44	100,00	0,62
INFRA-ESTRUTURA URBANA	504.000,00	148.549,49	21.296,54	148.549,27	21.296,54	148.549,27	0,97	100,00	0,22
SERVICOS URBANOS	2.158.506,00	2.100.807,78	466.428,92	2.100.807,78	466.428,92	2.100.807,78	13,75	100,00	0,00
HABITACAO	309.750,00	0,00	0,00	0,00	0,00	0,00	0,00	?,00	0,00
HABITAÇÃO URBANA	309.750,00	0,00	0,00	0,00	0,00	0,00	0,00	?,00	0,00
SANEAMENTO	2.146.886,00	2.486.271,80	255.121,37	2.484.908,83	395.332,94	2.428.948,63	15,89	97,69	57.323,17
SANEAMENTO BÁSICO URBANO	2.146.886,00	2.486.271,80	255.121,37	2.484.908,83	395.332,94	2.428.948,63	15,89	97,69	57.323,17
GESTAO AMBIENTAL	45.150,00	0,00	0,00	0,00	0,00	0,00	0,00	?,00	0,00
CONTROLE AMBIENTAL	45.150,00	0,00	0,00	0,00	0,00	0,00	0,00	?,00	0,00
CIENCIA E TECNOLOGIA	44.100,00	0,00	0,00	0,00	0,00	0,00	0,00	?,00	0,00
DIFUSÃO DO CONHECIMENTO CIENTIFICO E	44.100,00	0,00	0,00	0,00	0,00	0,00	0,00	?,00	0,00
AGRICULTURA	266.519,00	153.002,40	-4.400,18	153.002,40	0,00	153.002,40	1,00	100,00	0,00
ABASTECIMENTO	36.750,00	0,00	0,00	0,00	0,00	0,00	0,00	?,00	0,00
EXTENSÃO RURAL	106.050,00	599,82	-4.400,18	599,82	0,00	599,82	0,00	100,00	0,00
IRRIGAÇÃO	15.750,00	42.280,80	0,00	42.280,80	0,00	42.280,80	0,28	100,00	0,00
AGRICULTURA	107.969,00	110.121,78	0,00	110.121,78	0,00	110.121,78	0,72	100,00	0,00
COMERCIO E SERVICOS	64.050,00	456,02	-9.543,98	456,02	0,00	456,02	0,00	100,00	0,00
TURISMO	64.050,00	456,02	-9.543,98	456,02	0,00	456,02	0,00	100,00	0,00
ENERGIA	456.914,00	611.553,31	31.489,67	611.553,31	107.121,15	611.553,31	4,00	100,00	0,00
SERVICOS URBANOS	425.414,00	611.553,31	31.489,67	611.553,31	107.121,15	611.553,31	4,00	100,00	0,00
ENERGIA ELÉTRICA	31.500,00	0,00	0,00	0,00	0,00	0,00	0,00	?,00	0,00
TRANSPORTE	311.236,00	120.029,12	103.611,51	120.029,12	103.611,51	120.029,12	0,79	100,00	0,00
TRANSPORTE RODOVIÁRIO	311.236,00	120.029,12	103.611,51	120.029,12	103.611,51	120.029,12	0,79	100,00	0,00
DESPORTO E LAZER	1.145.381,00	2.660,00	0,00	2.660,00	0,00	2.660,00	0,02	100,00	0,00
DESPORTO COMUNITÁRIO	188.831,00	2.660,00	0,00	2.660,00	0,00	2.660,00	0,02	100,00	0,00
LAZER	956.550,00	0,00	0,00	0,00	0,00	0,00	0,00	?,00	0,00
ENCARGOS ESPECIAIS	1.382.647,00	791.274,53	-192.902,47	791.274,53	155.656,55	791.274,53	5,18	100,00	0,00
SERVICO DA DIVIDA INTERNA	1.382.647,00	791.274,53	-192.902,47	791.274,53	155.656,55	791.274,53	5,18	100,00	0,00
RESERVA DE CONTINGENCIA	2.176.065,00	0,00	0,00	0,00	0,00	0,00	0,00	?,00	0,00
RESERVA DE CONTINGENCIA	1.858.616,00	0,00	0,00	0,00	0,00	0,00	0,00	?,00	0,00
RESERVA DE CONTIGÊNCIA	317.449,00	0,00	0,00	0,00	0,00	0,00	0,00	?,00	0,00
TOTAL	66.942.785,00	72.286.656,88	9.422.273,15	72.017.699,98	15.283.154,29	70.715.711,36	462,70	97,83	1.570.945,52

FONTE:


Waldemar José Gonçalves
CPF: CE 0114110-1


Carlos Sérgio Rufino Moreira
Prefeito Municipal.

ESTADO DO CEARÁ
PREFEITURA MUNICIPAL DE IPU
RELATÓRIO RESUMIDO DA EXECUÇÃO ORÇAMENTÁRIA
DEMONSTRATIVO DA RECEITA CORRENTE LÍQUIDA
ORÇAMENTO FISCAL E DA SEGURIDADE FISCAL
JANEIRO/2014 A DEZEMBRO/2014

RREO – Anexo III (LRF, Art. 53, inciso I)

R\$ 1,00

ESPECIFICAÇÃO	EVOLUÇÃO DA RECEITA REALIZADA NOS ÚLTIMOS 12 MESES												TOTAL (ULTIMOS 12 MESES)	PREVISÃO ATUALIZADA 2014
	JAN/14	FEV/14	MAR/14	ABR/14	MAI/14	JUN/14	JUL/14	AGO/14	SET/14	OUT/14	NOV/14	DEZ/14		
RECEITAS CORRENTES (I)	6.031.691,03	6.959.727,44	5.405.860,87	6.060.697,59	7.207.611,99	5.173.593,87	5.777.626,45	7.835.319,65	5.779.366,40	5.937.921,88	6.249.624,29	8.763.265,04	77.182.306,50	68.725.496,00
Receita Tributária	127.618,11	136.869,98	130.201,18	186.101,10	134.593,00	107.603,41	180.146,45	198.890,87	94.354,85	160.518,88	157.995,71	1.247.940,32	2.862.833,86	1.369.622,00
IPTU	1.420,91	118,30	36,37	41,40	0,00	0,00	103,52	17.789,10	13.426,25	24.449,59	10.049,64	-8.518,38	58.916,70	28.064,00
IRRF	63.465,97	70.210,69	68.457,53	93.963,16	68.706,97	46.600,40	91.874,80	101.261,04	8.093,30	52.941,55	68.750,25	929.718,24	1.664.043,90	644.019,00
ISS	32.022,23	21.393,48	21.573,48	68.648,93	39.881,80	45.609,79	67.962,88	60.411,03	59.379,44	73.852,43	68.190,11	85.297,63	644.223,23	427.314,00
ITBI	16.274,72	15.342,97	28.563,34	12.907,31	18.572,13	10.721,98	9.530,91	9.007,81	9.754,28	4.177,24	9.801,31	199.455,71	344.109,71	111.610,00
Outras Receitas tributárias	14.434,28	29.804,54	11.570,46	10.540,30	7.432,10	4.671,24	10.674,34	10.421,89	3.701,58	5.098,07	1.204,40	41.987,12	151.540,32	158.615,00
Contribuições de Melhorias	0,00	0,00	0,00	0,00	0,00	0,00	0,00	0,00	0,00	0,00	0,00	0,00	0,00	0,00
Receita de Contribuições	153.418,03	178.069,56	240.637,69	256.977,62	321.041,55	341.131,03	159.751,12	305.240,06	423.510,62	289.132,25	284.245,04	265.014,29	3.218.168,86	3.154.352,00
Receita Patrimonial	12.807,88	84.816,80	47.754,22	232.645,44	290.802,35	80.255,21	153.885,63	325.642,71	96.252,21	202.036,80	200.925,89	105.721,74	1.833.546,88	378.856,00
Receita de Serviços	161.848,25	153.003,21	171.017,69	172.128,73	149.471,85	130.856,94	155.233,43	167.975,12	147.064,90	166.281,54	163.396,17	169.309,59	1.907.587,42	2.404.713,00
Transferências Correntes	5.563.568,65	6.140.416,00	4.788.481,87	5.166.644,97	6.291.564,59	4.478.766,97	5.098.843,38	5.387.417,89	4.987.251,26	5.099.383,29	5.412.237,23	6.711.220,89	65.125.796,99	61.156.003,00
Cota-Parte do FPM	2.168.140,15	2.315.256,54	1.373.398,75	1.567.503,45	2.088.891,07	1.566.533,47	1.345.454,05	1.634.497,75	1.432.773,94	1.354.118,92	1.792.349,56	2.882.825,79	21.521.743,44	21.384.094,00
Cota-Parte do ICMS	349.856,12	291.483,92	327.724,41	315.338,60	302.293,90	305.008,19	324.028,65	321.136,53	346.496,20	344.839,17	357.416,38	395.555,16	3.981.177,23	3.663.310,00
Cota-Parte do IPVA	96.609,62	236.424,29	86.993,27	94.645,67	74.554,97	28.493,16	25.573,01	22.409,99	15.600,79	13.022,60	13.239,23	16.411,33	723.977,93	1.099.677,00
Cota-Parte do ITR	21,73	41,19	0,00	0,00	0,00	71,99	6,41	65,76	2.837,57	4.889,63	613,70	94,24	8.642,22	768,00
Transferências da LC 87/1996	1.158,53	1.158,53	0,00	1.158,53	1.158,53	1.158,53	1.158,53	1.158,53	1.158,53	1.158,53	1.158,53	2.317,06	13.902,36	26.250,00
Transferências da LC 61/1989	0,00	0,00	691,68	0,00	0,00	752,54	4.683,77	6.399,91	5.186,75	6.740,71	2.658,69	5.623,22	32.737,27	0,00
Transferências do FUNDEB	1.965.494,87	2.454.581,57	1.599.229,09	1.650.990,50	2.740.283,88	1.584.765,33	1.530.285,25	1.636.432,06	1.606.637,81	1.572.600,19	1.766.652,25	1.926.492,90	22.034.445,70	20.626.026,00
Outras Transferências Correntes	982.287,63	841.469,96	1.400.444,67	1.537.008,22	1.084.382,24	991.983,76	1.867.653,71	1.765.317,36	1.576.559,67	1.802.013,54	1.478.148,89	1.481.901,19	16.809.170,84	61.156.003,00
Outras Receitas Correntes	12.430,11	266.551,89	27.768,22	46.199,73	20.138,65	34.980,31	29.766,44	1.450.153,00	30.932,56	20.569,12	30.824,25	264.058,21	2.234.372,49	261.950,00
DEDUÇÕES (II)	641.385,60	569.066,44	358.114,24	395.935,49	493.604,05	381.942,34	339.463,64	396.079,99	541.838,88	343.833,79	433.217,32	580.150,56	5.474.632,34	5.237.754,00
Dedução de Receita para Formação do FUNDEB	524.795,11	569.066,44	358.114,24	395.935,49	493.604,05	380.466,75	339.463,64	396.079,99	359.986,33	343.833,79	433.217,32	476.886,82	5.071.449,97	5.237.754,00
Contrib.Plano Previd. Assis.Social Servidores	0,00	0,00	0,00	0,00	0,00	0,00	0,00	0,00	0,00	0,00	0,00	0,00	0,00	0,00
RECEITA CORRENTE LÍQUIDA (III) = (I - II)	5.390.305,43	6.390.661,00	5.047.746,63	5.664.762,10	6.714.007,94	4.791.651,53	5.438.162,81	7.439.239,66	5.237.527,52	5.594.088,09	5.816.406,97	8.183.114,48	71.707.674,16	63.487.742,00


 Waldair Pereira Gonçalves
 CPF: CE: 011141/0-1


 Carlos Sergio Rufino Moreira
 Prefeito Municipal.



<ESTADO DO CEARA - PREFEITURA MUNICIPAL DE IPU>
RELATÓRIO RESUMIDO DA EXECUÇÃO ORÇAMENTÁRIA
DEMONSTRATIVO DAS RECEITAS E DESPESAS PREVIDENCIÁRIAS DO REGIME PRÓPRIO DE PREVIDÊNCIA DOS SERVIDORES
ORÇAMENTO DA SEGURIDADE SOCIAL
<JANEIRO A DEZEMBRO DE 2014 / BIMESTRE NOVEMBRO - DEZEMBRO>

RREO - Anexo 4 (LRF, Art. 53, inciso II)

R\$ 1,00

RECEITAS	PREVISÃO INICIAL	PREVISÃO ATUALIZADA	RECEITAS REALIZADAS		
			No Bimestre	Até o Bimestre/ <Exercício>	Até o Bimestre/ <Exercício Anterior>
RECEITAS PREVIDENCIÁRIAS - RPPS (EXCETO INTRA-ORÇAMENTÁRIAS) (I)					
RECEITAS CORRENTES					
Receita de Contribuições dos Segurados					
Pessoal Civil					
Ativo					
Inativo					
Pensionista					
Pessoal Militar					
Ativo					
Inativo					
Pensionista					
Outras Receitas de Contribuições					
Receita Patrimonial					
Receitas Imobiliárias					
Receitas de Valores Mobiliários					
Outras Receitas Patrimoniais					
Receita de Serviços					
Outras Receitas Correntes					
Compensação Previdenciária do RGPS para o RPPS					
Demais Receitas Correntes					
RECEITAS DE CAPITAL					
Alienação de Bens, Direitos e Ativos					
Amortização de Empréstimos					
Outras Receitas de Capital					
(-) DEDUÇÕES DA RECEITA					
RECEITAS PREVIDENCIÁRIAS - RPPS (INTRA-ORÇAMENTÁRIAS) (II)					
TOTAL DAS RECEITAS PREVIDENCIÁRIAS RPPS - (III) = (I + II)					

SEM MOVIMENTO

DESPESAS	DOTAÇÃO INICIAL	DOTAÇÃO ATUALIZADA	DESPESAS LIQUIDADAS		
			No Bimestre	Até o Bimestre/ <Exercício>	Até o Bimestre/ <Exercício Anterior>
DESPESAS PREVIDENCIÁRIAS - RPPS (EXCETO INTRA-ORÇAMENTÁRIAS) (IV)					
ADMINISTRAÇÃO					
Despesas Correntes					
Despesas de Capital					
PREVIDÊNCIA					
Pessoal Civil					
Aposentadorias					
Pensões					
Outros Benefícios Previdenciários					
Pessoal Militar					
Reformas					
Pensões					
Outros Benefícios Previdenciários					
Outras Despesas Previdenciárias					
Compensação Previdenciária do RPPS para o RGPS					
Demais Despesas Previdenciárias					
DESPESAS PREVIDENCIÁRIAS - RPPS (INTRA-ORÇAMENTÁRIAS) (V)					
TOTAL DAS DESPESAS PREVIDENCIÁRIAS RPPS (VI) = (IV + V)					

SEM MOVIMENTO

RESULTADO PREVIDENCIÁRIO (VII) = (III - VI)

APORTES DE RECURSOS PARA O REGIME PRÓPRIO DE PREVIDÊNCIA DO SERVIDOR	PREVISÃO INICIAL	PREVISÃO ATUALIZADA	RECEITAS REALIZADAS		
			No Bimestre	Até o Bimestre/ <Exercício>	Até o Bimestre/ <Exercício Anterior>
TOTAL DOS APORTES PARA O RPPS					
Plano Financeiro					
Recursos para Cobertura de Insuficiências Financeiras					
Recursos para Formação de Reserva					
Outros Aportes para o RPPS					
Plano Previdenciário					
Recursos para Cobertura de Déficit Financeiro					
Recursos para Cobertura de Déficit Atuarial					
Outros Aportes para o RPPS					

SEM MOVIMENTO

RESERVA ORÇAMENTÁRIA DO RPPS	PREVISÃO ORÇAMENTÁRIA
-------------------------------------	------------------------------


VALOR

BENS E DIREITOS DO RPPS	<MÊS ANTERIOR>	PERÍODO DE REFERÊNCIA	
		<Exercício>	<Exercício Anterior>
CAIXA BANCOS CONTA MOVIMENTO INVESTIMENTOS OUTROS BENS E DIREITOS	SEM MOVIMENTO		

RECEITAS INTRA-ORÇAMENTÁRIAS - RPPS	PREVISÃO INICIAL	PREVISÃO ATUALIZADA	RECEITAS REALIZADAS		
			No Bimestre	Até o Bimestre/ <Exercício>	Até o Bimestre/ <Exercício Anterior>
RECEITAS CORRENTES (VIII) Receita de Contribuições Patronal Pessoal Civil Ativo Inativo Pensionista Pessoal Militar Ativo Inativo Militar Para Cobertura de Déficit Atuarial Em Regime de Débitos e Parcelamentos Receita Patrimonial Receita de Serviços Outras Receitas Correntes RECEITAS DE CAPITAL (IX) Alienação de Bens Amortização de Empréstimos Outras Receitas de Capital DEDUÇÕES DA RECEITA (X) TOTAL DAS RECEITAS PREVIDENCIÁRIAS INTRA-ORÇAMENTÁRIAS (XI) = (VIII + IX - X)					

DESPESAS INTRA-ORÇAMENTÁRIAS - RPPS	DOTAÇÃO INICIAL	DOTAÇÃO ATUALIZADA	DESPESAS LIQUIDADAS		
			No Bimestre	Até o Bimestre/ <Exercício>	Até o Bimestre/ <Exercício Anterior>
ADMINISTRAÇÃO (XII) Despesas Correntes Despesas de Capital TOTAL DAS DESPESAS PREVIDENCIÁRIAS INTRA-ORÇAMENTÁRIAS (XIII) = (XII)					

FONTE: BALANCETES


 Waldair Teixeira Gonçalves
 CPF-CE: 11141/0-1


 Carlos Sérgio Rufino Moreira
 Prefeito Municipal.

ESTADO DO CEARÁ
PREFEITURA MUNICIPAL DE IPU
RELATÓRIO RESUMIDO DA EXECUÇÃO ORÇAMENTÁRIA
DEMONSTRATIVO DO RESULTADO NOMINAL
ORÇAMENTO FISCAL E DA SEGURIDADE SOCIAL

RRREO – ANEXO V (LRF, art. 53, inciso III)


JANEIRO A DEZEMBRO 2014/6º BIMESTRE NOVEMBRO-DEZEMBRO

R\$ 1,00

ESPECIFICAÇÃO	Em 31/Dez/13 (a)	SALDO DO EXERCÍCIO DE 2014	
		Em Out/2014 (b)	Até Dez/2014 (c)
DIVIDA CONSOLIDADA - DC (I)		-635.617,98	-791.274,53
DEDUÇÕES (II)	11.195.251,42	15.254.037,13	14.080.789,97
Ativo Disponível	11.575.083,24	19.669.896,56	18.079.221,30
Haveres Financeiros			
(-) Restos a Pagar Processados	379.831,82	4.415.859,43	3.998.431,33
DÍVIDA CONSOLIDADA LÍQUIDA (DCL) (III) = (I-II)	-11.195.251,42	-15.889.655,11	-14.872.064,50
RECEITAS DE PRIVATIZAÇÕES (IV)			
PASSIVO RECONHECIDOS (V)			
DÍVIDA FISCAL LÍQUIDA (III + IV - V)	-11.195.251,42	-15.889.655,11	-14.872.064,50

ESPECIFICAÇÃO	PERÍODO DE REFERÊNCIA	
	NO BIMESTRE (c-b)	ATÉ O BIMESTRE (c-a)
RESULTADO NOMINAL	1.017.590,61	-3.676.813,08

RSM1901027



 Waldair Teixeira Gonçalves
 CRZ-CE: 11141/0-1


 Carlos Sérgio Rufino Moreira
 Prefeito Municipal.

ESTADO DO CEARÁ
PREFEITURA MUNICIPAL DE IPU
RELATÓRIO RESUMIDO DA EXECUÇÃO ORÇAMENTÁRIA
DEMONSTRATIVO DO RESULTADO PRIMÁRIO
ORÇAMENTO FISCAL E DA SEGURIDADE FISCAL

RREO – Anexo VI (LRF, Art. 53, inciso III) **JANEIRO A DEZEMBRO 2014/6º BIMESTRE NOVEMBRO-DEZEMBRO**

RECEITAS PRIMÁRIAS	PREVISÃO ATUALIZADA	RECEITAS REALIZADAS		
		No Bimestre	Até o Bimestre/ 2014	Até o Bimestre/ 2013
RECEITAS CORRENTES	68.725.496,00	15.012.889,33	77.182.306,50	
RECEITA TRIBUTARIA	1.369.622,00	1.405.936,03	2.862.833,86	
IMPOSTOS	1.211.007,00	1.362.744,51	2.711.293,54	
IMPOSTO SOBRE O PATRIMONIO E A RENDA	783.693,00	1.209.256,77	2.067.070,31	
IMPOSTO SOBRE A PRODUCAO E A CIRCULACAO	427.314,00	153.487,74	644.223,23	
TAXAS	158.615,00	43.191,52	151.540,32	
TAXAS PELO EXERCICIO DO PODER DE POLICIA	114.866,00	104,07	44.146,10	
TAXAS PELA PRESTACAO DE SERVICOS	43.749,00	43.087,45	107.394,22	
RECEITA DE CONTRIBUIÇÕES	3.154.352,00	549.259,33	3.218.168,86	
CONTRIBUIÇÕES SOCIAIS	2.128.203,00	397.792,99	2.407.931,49	
CONTRIBUIÇÕES ECONOMICAS	743.457,00	151.466,34	738.838,53	
Contribuicao para o Custeio do Servico de Iluminac	282.692,00		71.398,84	
RECEITA PATRIMONIAL	378.856,00	306.647,63	1.833.546,88	
RECEITAS DE VALORES MOBILIARIOS	373.606,00	306.647,63	1.833.546,88	
JUROS DE TITULOS DE RENDA	1.050,00			
REMUNERACAO DE DEPOSITOS BANCARIOS	370.456,00	306.647,63	1.833.546,88	
OUTRAS RECEITAS DE VALORES MOBILIÁRIOS	2.100,00			
Receitas de Concessões e Permissões	2.100,00			
Receitas de Concessões e Permissões	2.100,00			
OUTRAS RECEITAS PATRIMONIAIS	3.150,00			
RECEITA DE SERVICOS	2.404.713,00	332.705,76	1.907.587,42	
TRANSFERENCIAS CORRENTES			1.409,20	
TRANSFERENCIAS INTERGOVERNAMENTAIS			1.409,20	
TRANSFERENCIAS DA UNIAO			1.409,20	
TRANSFERENCIAS DOS ESTADOS			1.409,20	
TRANSFERENCIAS MULTIGOVERNAMENTAIS			1.409,20	
TRANSFERENCIAS DE CONVENIOS			1.409,20	
TRANSF DE CONVENIOS DA UNIAO E SUAS ENTIDADES			1.409,20	
TRANSF DE CONV DOS ESTADOS DF E SUAS ENTIDADES			1.409,20	
OUTRAS RECEITAS CORRENTES	261.950,00	294.882,46	2.234.372,49	
MULTAS E JUROS DE MORA	124.271,00	10.502,87	84.079,11	
MULTAS JUROS DE MORA	19.950,00		98,67	
MULTAS E JUROS DE MORA DA DÍVIDA ATIVA DOS TRIB.	13.650,00		144,53	
Multas e Juros de Mora de Outras Receitas	48.890,00	4.451,22	26.655,72	
Multas de Outras Origens	41.781,00	6.051,65	57.180,19	
INDENIZACOES E RESTITUICOES	37.597,00	258.265,43	610.863,50	
Restituições	37.597,00	258.265,43	610.863,50	
RECEITA DA DIVIDA ATIVA	31.006,00	7.713,72	61.662,01	
Receita da Dívida Ativa Tributária	28.906,00	9.515,84	58.816,27	
Receita da Dívida Ativa Não-Tributária	2.100,00	-1.802,12	2.845,74	
DIVERSAS RECEITAS	69.076,00	18.400,44	1.477.767,87	
RECEITAS DE CAPITAL	1.042.900,00	1.500,00	902.729,24	
TRANSFERENCIAS DE CAPITAL	994.600,00	1.500,00	902.729,24	
TRANSFERENCIAS INTERGOVERNAMENTAIS	50.000,00	1.500,00	678.004,41	
TRANSFERENCIAS DA UNIAO	50.000,00	1.500,00	678.004,41	
TRANSFERENCIAS DOS ESTADOS				
TRANSFERENCIAS DE CONVENIOS	944.600,00		224.724,83	
TRANSF DE CONVENIOS	474.600,00		224.724,83	
TRANSF DE CONVENIOS DOS ESTADOS E ENTIDADES	470.000,00			
OUTRAS RECEITAS DE CAPITAL	48.300,00			
Outras Receitas	48.300,00			
Receita Intra-Orçamentária Corrente	2.412.143,00	462.710,90	2.788.084,22	
RECEITAS DE CONTRIBUIÇÕES	2.276.180,00	446.924,04	2.693.444,55	
CONTRIBUIÇÕES SOCIAIS- INTRA-ORÇAMENTÁRIA	2.276.180,00	446.924,04	2.693.444,55	
RECEITA INDUSTRIAL	135.963,00	15.786,86	94.639,67	
RECEITAS PRIMÁRIAS DE CAPITAL	1.042.900,00	1.500,00	902.729,24	
RECEITA PRIMÁRIA TOTAL (VII)	69.768.396,00	15.014.389,33	78.085.035,74	


Waldair José de Gonçalves
CPE-CE 01141/0-1


Carlos Sérgio Rufino Moreira
Prefeito Municipal.

ESTADO DO CEARÁ
PREFEITURA MUNICIPAL DE IPU
RELATÓRIO RESUMIDO DA EXECUÇÃO ORÇAMENTÁRIA
DEMONSTRATIVO DO RESULTADO PRIMÁRIO
ORÇAMENTO FISCAL E DA SEGURIDADE FISCAL

RREO – Anexo VI (LRF, Art. 53, inciso III) **JANEIRO A DEZEMBRO 2014/6º BIMESTRE NOVEMBRO-DEZEMBRO**

DESPESAS PRIMÁRIAS	DOTAÇÃO ATUALIZADA	DESPESAS LIQUIDADAS		
		No Bimestre	Até o Bimestre/ 2014	Até o Bimestre/ 2013
DESPESAS CORRENTES	67.858.075,89	14.219.511,69	66.561.361,59	
PESSOAL E ENCARGOS SOCIAIS	37.995.183,59	7.082.096,80	37.856.123,96	
JUROS E ENCARGOS DA DIVIDA				
OUTRAS DESPESAS CORRENTES	29.862.892,30	7.137.414,89	28.705.237,63	
DESPESAS PRIMÁRIAS CORRENTES(X)	67.858.075,89	14.219.511,69	66.561.361,59	
DESPESAS DE CAPITAL	4.428.580,99	1.063.642,60	4.385.382,62	
INVESTIMENTOS	3.637.306,46	907.986,05	3.594.108,09	
INVERSÕES FINANCEIRAS				
Concessão de Empréstimos				
Aquisição de Títulos de Capital já Integralizados				
Demais Inversões Financeiras				
AMORTIZACAO DA DIVIDA	791.274,53	155.656,55	791.274,53	
DESPESAS PRIMÁRIAS DE CAPITAL(XV)	3.637.306,46	907.986,05	3.594.108,09	
RESERVA DE CONTIGÊNCIA(XVI)				
RESERVA DO RPPS(XVII)	-	-	-	-
DESPESA PRIMÁRIA TOTAL(XVIII)	71.495.382,35	15.127.497,74	70.155.469,68	
RESULTADO PRIMÁRIO(XIX)	-1.726.986,35	-113.108,41	7.929.566,06	
SALDO DE EXERCÍCIOS ANTERIORES	-	-	-	
DISCRIMINAÇÃO DA META FISCAL			VALOR CORRENTE	
META DE RESULTADO PRIMÁRIO FIXADA NO ANEXO DE METAS FISCAIS DA LDO PARA O EXERCÍCIO DE REFERÊNCIA			-	


 Waldair Teixeira Gonçalves
 CRC-CE: 01141/0-1



 Carlos Sergio Rufino Moreira
 Prefeito Municipal.

ESTADO DO CEARÁ
PREFEITURA MUNICIPAL DE IPU
RELATÓRIO RESUMIDO DA EXECUÇÃO ORÇAMENTÁRIA
DEMONSTRATIVO DOS RESTOS A PAGAR POR PODER E ÓRGÃO
ORÇAMENTO FISCAL E DA SEGURIDADE SOCIAL
JANEIRO A DEZEMBRO 2014/BIMESTRE NOVEMBRO-DEZEMBRO

LRF – ART. 53, inciso V, Anexo VII

R\$ 1,00

PODER / ÓRGÃO	RESTOS A PAGAR PROCESSADOS					RESTOS A PAGAR NÃO PROCESSADOS			
	Inscritos		Cancelados	Pagos	A Pagar	Inscritos Do Exercício	Cancelados	Pagos	A Pagar
	Exercícios Anteriores	Do Exercício 2014							
EXECUTIVO Poder Executivo	379.831,82	3.998.431,33				1.072.294,12			
TOTAL	379.831,82	3.998.431,33				1.072.294,12			


 Waldair Teixeira Gonçalves
 CRC-CE: 11141/0-1


 Carlos Sergio Rufino Moreira
 Prefeito Municipal.

ESTADO DO CEARÁ
PREFEITURA MUNICIPAL DE IPU
PRACA ABILIO MARTINS SN 00
CNPJ:07.679.723/0001-08

DEMONSTRATIVO DAS RECEITAS E DESPESAS COM MANUTENÇÃO E DESENVOLVIMENTO DO ENSINO – MDE

RREO - Anexo VIII (Lei 9.394/96, Art. 72)

Exercício: 2014 6º BIMESTRE - NOVEMBRO-DEZEMBRO

Imposto e Transferências Considerados para o Cálculo	Valor R\$
I.P.T.U	58.916,70
I.R.R.F	1.664.043,90
I.T.B.I	344.109,71
I.S.S	644.223,23
DIVIDA ATIVA DE IMPOSTOS	58.816,27
JUROS, MULTAS E ATUALIZAÇÃO MONETÁRIA DE IMPOSTOS E DÍVIDA ATIVA	98,67
QUOTA PARTE DE FPM	21.521.743,44
QUOTA PARTE DO ITR	8.642,22
COTA PARTE DO IPVA	723.977,93
COTA PARTE DO ICMS	3.981.177,23
COTA PARTE DO IPI	13.961,93
LEI COMPLEMENTAR Nº 87/96	13.902,36
TOTAL DOS IMPOSTOS E TRANSFERÊNCIAS	29.033.613,59
VALOR A APLICAR (ART. 212, C.F.) - 25% DO TOTAL DOS IMPOSTOS E TRANSFERÊNCIAS	7.258.403,40
COMPLEMENTAÇÃO FUNDEB	16.962.995,73
Despesas Consideradas como Aplicação em Manutenção e Desenvolvimento do Ensino	Valor R\$
(+) GASTOS COM EDUCAÇÃO - DESPESA PAGA (FUNÇÃO 12)	28.551.232,27
(+) RESTOS A PAGAR INSCRITO EM EXERCÍCIOS ANTERIORES E LIQUIDADOS NO ATUAL EXERCÍCIO	294.116,35
(-) RESTOS A PAGAR NÃO PROCESSADOS INSCRITO NO EXERCÍCIO, RELATIVO A EDUCAÇÃO	-1.120.614,69
(-) ENSINO MÉDIO (SUB-FUNÇÃO 362)	20.339,28
(-) ENSINO PROFISSIONAL (SUB-FUNÇÃO 363)	0,00
(-) ENSINO SUPERIOR (SUB-FUNÇÃO 364)	491.609,14
(-) DESPESAS REALIZADAS COM RECURSOS DE TRANSFERÊNCIAS VOLUNTÁRIAS	0,00
(-) DESPESAS REALIZADAS COM COMPLEMENTAÇÃO DO FUNDEB	16.962.995,73
VALOR APLICADO	12.491.019,16
PERCENTUAL APLICADO	43,02%
SUPERAFIT	5.232.615,76


Waldair Teixeira Gonçalves
CPF: CE: 011141/0-1


Carlos Sérgio Rufino Moreira
Prefeito Municipal.


ESTADO DO CEARÁ
PREFEITURA MUNICIPAL DE IPU
RELATÓRIO RESUMIDO DA EXECUÇÃO ORÇAMENTÁRIA
DEMONSTRATIVO DAS RECEITAS DE OPERAÇÕES DE CRÉDITOS E DESPESA DE CAPITAL
ORÇAMENTO FISCAL E DA SEGURIDADE SOCIAL

LRF – art. 53, paragrafo 1º, inciso I, Anexo IX

JANEIRO A DEZEMBRO 2014/BIMESTRE NOVEMBRO-DEZEMBRO

R\$ 1,00

RECEITAS	PREVISÃO ATUALIZADA (a)	RECEITAS REALIZADAS		
		No Bimestre	Até o Bimestre (b)	SALDO A REALIZAR (a - b)
RECEITAS DE OPERAÇÕES DE CRÉDITO (I)				
DESPESAS	PREVISÃO ATUALIZADA (a)	DESPESAS LIQUIDADAS		
		No Bimestre	Até o bimestre (b)	SALDO A REALIZAR (a - b)
DESPESAS DE CAPITAL	4.428.580,99	1.063.642,60	4.385.382,62	43.198,37
(-) Incentivos Fiscais e Contribuintes				
(-) Incentivos Fiscais a Contribuinte por Instituições Financeiras				
DESPESA DE CAPITAL LÍQUIDA (II)	4.428.580,99	1.063.642,60	4.385.382,62	43.198,37
DIFERENÇA (I-II)	-4.428.580,99	-1.063.642,60	-4.385.382,62	-43.198,37


 Waldair Teixeira Gonçalves
 CRZ-CE: 011141/0-1


 Carlos Sergio Rufino Moreira
 Prefeito Municipal.



<ESTADO DO CEARA - PREFEITURA MUNICIPAL DE IPU>
RELATÓRIO RESUMIDO DA EXECUÇÃO ORÇAMENTÁRIA
DEMONSTRATIVO DA PROJEÇÃO ATUARIAL DO REGIME PRÓPRIO DE PREVIDÊNCIA DOS SERVIDORES
ORÇAMENTO DA SEGURIDADE SOCIAL
<JANEIRO A DEZEMBRO DE 2014 / BIMESTRE NOVEMBRO - DEZEMBRO>

RREO – ANEXO 10 (LRF, art. 53, § 1º, inciso II)

R\$ 1,00

EXERCÍCIO	RECEITAS PREVIDENCIÁRIAS (a)	DESPESAS PREVIDENCIÁRIAS (b)	RESULTADO PREVIDENCIÁRIO (c) = (a - b)	SALDO FINANCEIRO DO EXERCÍCIO (d) = ("d" exerc. Anterior) + (c)
	SEM MOVIMENTO			

FONTE BALANCETES


Waldair Teixeira Gonçalves
CPF-CE: 071141/0-1


Carlos Sergio Rufino Moreira
Prefeito Municipal.




<ESTADO DO CEARA - PREFEITURA MUNICIPAL DE IPU>
RELATÓRIO RESUMIDO DA EXECUÇÃO ORÇAMENTÁRIA
DEMONSTRATIVO DA RECEITA DE ALIENAÇÃO DE ATIVOS E APLICAÇÃO DOS RECURSOS
ORÇAMENTOS FISCAL E DA SEGURIDADE SOCIAL
<JANEIRO A DEZEMBRO DE 2014 / BIMESTRE NOVEMBRO - DEZEMBRO>

RREO – ANEXO 11 (LRF, art. 53, § 1º, inciso III)

R\$ 1,00

RECEITAS	PREVISÃO ATUALIZADA	RECEITAS REALIZADAS		SALDO A REALIZAR
	(a)	(b)		(c) = (a-b)
RECEITAS DE CAPITAL - ALIENAÇÃO DE ATIVOS (I)				
Alienação de Bens Móveis				
Alienação de Bens Imóveis				
DESPESAS	DOTAÇÃO ATUALIZADA	DESPESAS EXECUTADAS		SALDO A EXECUTAR
		Até o Bimestre		
	(d)	LIQUIDADAS	INSCRITAS EM RESTOS A PAGAR NÃO PROCESSADOS	(g) = (d-(e+f))
		(e)	(f)	
APLICAÇÃO DOS RECURSOS DA ALIENAÇÃO DE ATIVOS (II)				
Despesas de Capital				
Investimentos				
Inversões Financeiras				
Amortização da Dívida				
Despesas Correntes dos Regimes de Previdência				
Regime Geral da Previdência Social				
Regime Próprio dos Servidores Públicos				
		SEM MOVIMENTO		
SALDO FINANCEIRO A APLICAR	<EXERCÍCIO ANTERIOR>	<EXERCÍCIO>		SALDO ATUAL
	(h)	(i) = (Ib - (IIe + II f))		(j) = (IIIh + IIIi)
VALOR (III)				

FONTE: BALANCETE


Waldair Teixeira Gonçalves
CRC-CE: 11141/0-1


Carlos Sergio Rufino Moreira
Prefeito Municipal.

ESTADO DO CEARÁ
PREFEITURA MUNICIPAL DE IPU
PRACA ABILIO MARTINS SN 00
CNPJ:07.679.723/0001-08

DEMONSTRATIVO DA RECEITA DE IMPOSTOS LÍQUIDA E DAS DESPESAS PRÓPRIAS COM AÇÕES E SERVIÇOS PÚBLICOS DE SAÚDE

RREO – ANEXO XII (ADCT, art. 77)

Exercício: 2014 6º BIMESTRE - NOVEMBRO-DEZEMBRO

Imposto e Transferências Considerados para o Cálculo	Valor R\$
I.P.T.U	58.916,70
I.R.R.F	1.664.043,90
I.T.B.I	344.109,71
I.S.S	644.223,23
DIVIDA ATIVA DE IMPOSTOS	58.816,27
JUROS, MULTAS E ATUALIZAÇÃO MONETÁRIA DE IMPOSTOS E DÍVIDA ATIVA	84.079,11
QUOTA PARTE DE FPM	21.521.743,44
QUOTA PARTE DO ITR	8.642,22
COTA PARTE DO IPVA	723.977,93
COTA PARTE DO ICMS	3.981.177,23
COTA PARTE DO IPI	13.961,93
LEI COMPLEMENTAR Nº 87/96	13.902,36
TOTAL DOS IMPOSTOS E TRANSFERÊNCIAS	29.058.777,76
VALOR A APLICAR (ART. 77, ADCT) - 15% DO TOTAL DOS IMPOSTOS E TRANSFERÊNCIAS	4.358.816,66
Despesas Consideradas como Aplicação em Manutenção da Saúde	Valor R\$
(+) GASTOS COM SAÚDE - DESPESA PAGA (FUNÇÃO 10)	18.803.883,89
(+) RESTOS A PAGAR INSCRITO EM EXERCÍCIOS ANTERIORES E LIQUIDADOS NO ATUAL EXERCÍCIO	0,00
(-) RESTOS A PAGAR NÃO PROCESSADOS INSCRITO NO EXERCÍCIO RELATIVO A SAÚDE	-1.845.517,65
(-) INATIVOS E PENSIONISTA	0,00
(-) SERVIÇO DE LIMPEZA E TRATAMENTO DE RESÍDUOS SÓLIDOS	0,00
(-) ASSISTÊNCIA MÉDICA E ODONTOLÓGICA A SERVIDORES	0,00
(-) SANEAMENTO BÁSICO (EXCETO PARA CONTROLE DE VETORES)	0,00
(-) DESPESAS REALIZADA COM RECURSOS DE TRANSFERÊNCIAS VOLUNTÁRIAS E OPERAÇÕES DE CRÉDITOS	0,00
VALOR APLICADO	20.649.401,54
PERCENTUAL APLICADO	71,06%
SUPERAFIT	16.290.584,88


Waldair Teixeira Gonçalves
CPF: CE: 071141/0-1


Carlos Sergio Rufino Moreira
Prefeito Municipal.



<ESTADO DO CEARA - PREFEITURA MUNICIPAL DE IPU>
RELATÓRIO RESUMIDO DA EXECUÇÃO ORÇAMENTÁRIA
DEMONSTRATIVO DAS PARCERIAS PÚBLICO-PRIVADAS
ORÇAMENTOS FISCAL E DA SEGURIDADE SOCIAL
<JANEIRO A DEZEMBRO DE 2014 / BIMESTRE NOVEMBRO - DEZEMBRO>

RREO - Anexo 13 (Lei nº 11.079, de 30.12.2004, arts. 22, 25 e 28)

RS 1,00

ESPECIFICAÇÃO	SALDO TOTAL EM 31 DE DEZEMBRO DO EXERCÍCIO ANTERIOR (a)	REGISTROS EFETUADOS EM <EXERCÍCIO>		SALDO TOTAL (c) = (a + b)
		No bimestre	Até o bimestre (b)	
TOTAL DE ATIVOS Direitos Futuros Ativos Contabilizados na SPE Contrapartida para Provisões de PPP				
TOTAL DE PASSIVOS (I) Obrigações Não Relacionadas a Serviços Contrapartida para Ativos da SPE Provisões de PPP				
GARANTIAS DE PPP (II)				
SALDO LÍQUIDO DE PASSIVOS DE PPP (III) = (I - II)				
PASSIVOS CONTINGENTES Contraprestações Futuras Riscos Não Provisionados Outros Passivos Contingentes				
ATIVOS CONTINGENTES Serviços Futuros Outros Ativos Contingentes				

SEM MOVIMENTO

DESPESAS DE PPP	EXERCÍCIO ANTERIOR	EXERCÍCIO CORRENTE (EC)	<EC + 1>	<EC + 2>	<EC + 3>	<EC + 4>	<EC + 5>	<EC + 6>	<EC + 7>	<EC + 8>	<EC + 9>
Do Ente Federado (IV)											
Das Estatais Não-Dependentes											
TOTAL DAS DESPESAS											
RECEITA CORRENTE LÍQUIDA (RCL) (V)											
TOTAL DAS DESPESAS / RCL (%) (VI) = (IV)/(V)											

SEM MOVIMENTO

Nota:

FONTE BALANCETES

Waldair Jaxena Gonçalves
CPF-CE: 011141/0-1

Carlos Sérgio Ruffino Moreira
Prefeito Municipal.


ESTADO DO CEARÁ
PREFEITURA MUNICIPAL DE IPU
RELATÓRIO RESUMIDO DA EXECUÇÃO ORÇAMENTÁRIA
DEMONSTRATIVO SIMPLIFICADO DO RELATÓRIO RESUMIDO DA EXECUÇÃO ORÇAMENTÁRIA
ORÇAMENTO FISCAL E DA SEGURIDADE SOCIAL

RGF - LRF, art. 48 - Anexo XIV

JANEIRO A DEZEMBRO 2014/6º BIMESTRE NOVEMBRO-DEZEMBRO

R\$ 1,00

BALANÇO ORÇAMENTÁRIO - RECEITAS		No Bimestre	Até o Bimestre		
Previsão Inicial da Receita			66.942.785,00		
Previsão Atualizada da Receita			66.942.785,00		
Receita Realizada		14.463.732,35	75.398.487,62		
Saldo do Exercício Anterior					
Déficit Orçamentário					
BALANÇO ORÇAMENTÁRIO - DESPESAS		No Bimestre	Até o Bimestre		
Dotação Inicial			66.942.785,00		
Créditos Adicionais			72.286.656,88		
Dotação Atualizada			72.286.656,88		
Despesas Empenhadas		9.422.273,15	72.017.699,98		
Despesas Liquidadas		15.283.154,29	70.715.711,36		
Superavit Orçamentário			4.451.743,41		
DESPESA POR FUNÇÃO / SUBFUNÇÃO		No Bimestre	Até o Bimestre		
Despesas Empenhadas		9.422.273,15	72.017.699,98		
Despesas Liquidadas		15.283.154,29	70.715.711,36		
RECEITA CORRENTE LÍQUIDA - RCL				Até o Bimestre	
Receita Corrente Líquida				71.707.674,16	
RECEITAS E DESPESAS DOS REGIMES PREVIDENCIÁRIOS		No Bimestre	Até o Bimestre		
Regime Geral de Previdência Social					
Receitas Previdenciárias Realizadas(I)					
Despesas Previdenciárias Liquidadas(II)					
Resultado Previdenciário (III) = (I-II)					
RESULTADO NOMINAL E PRIMÁRIO		Metas Fixadas na LDO	Resultado Apurado Até Bimestre	% em Relação as Metas	
Resultado Nominal			-3.676.813,08		
Resultado Primário			7.929.566,06		
MOVIMENTAÇÃO DE RESTOS A PAGAR		Inscritos Exercícios Anteriores	Até o Bimestre		Saldo a Pagar
			Cancelados	Pagamento	
RESTOS A PAGAR PROCESSADOS					
Poder Executivo		4.378.263,15			4.378.263,15
RESTOS A PAGAR NÃO PROCESSADOS					
Poder Executivo		1.072.294,12			1.072.294,12
TOTAL					
DESPESA COM MANUTENÇÃO DE ENSINO - MDE		Valor Apurado Até o Bimestre	Limites Constitucionais Anuais		
			% Mínimo Aplicado	% Aplicado Até o Bim.	
Mínimo Anual de <18% / 25%> das Rec. de Impos. na Manut. Des. Ensino - MDE					
Mínimo Anual de <60%> das Despesas com MDE no Ensino Fundamental					
Mínimo Anual de <60%> do FUNEB na Remuneração dos Prof. Ensino Fundamental					
RECEITA DE OPERAÇÕES DE CRÉDITOS E DESPESA DE CAPITAL		Valor Apurado Até o Bimestre	Saldo a Realizar		
Receitas de Operações de Créditos					
Despesas de Capital Líquida					
PROJEÇÃO ATUARIAL DOS REGIMES DE PREVIDÊNCIA		2008	2009	2010	2011
Regime Próprio de Previdência Social dos Servidores					
RECEITA DE ALIENAÇÃO DE ATIVOS E APLICAÇÃO DE RECURSOS		Valor Apurado Até o Bimestre	Saldo a Realizar		
Receita de Capital Resultante de Alienação de Ativos					
Aplicação de Recursos de Alienação de Ativos					
DESPESAS COM AÇÕES E SERVIÇOS PÚBLICOS DE SAÚDE		Valor Apurado Até o Bimestre	Limites Constitucionais Anuais		
			% Mínimo Aplicado	% Aplicado Até o Bim.	
Despesas Próprias com Ações e Serviços Públicos de Saúde		20.649.401,54	71,06	71,06	


 Waldair Teixeira Gonçalves
 C2-CE-111410-1


 Carlos Sergio Rufino Morcira
 Prefeito Municipal.