



ESTADO DO CEARÁ
PREFEITURA MUNICIPAL DE IPU

OFÍCIO Nº. 105c/2021

IPU – CE, 30 de Novembro de 2021

DO: PREFEITO MUNICIPAL DE IPU
AO: PRESIDENTE DO TCM – TRIBUNAL DE CONTAS DO ESTADO

Sr. Presidente,

Em atendimento ao disposto na instrução normativa 02/2008, estamos remetendo para apreciação dessa Conceituada Corte de Contas, o CD-ROOM contendo a mídia em formato JPG dos Relatórios Resumido da Execução Orçamentária - RREO da Prefeitura Municipal relativo ao 5º Bimestre (Setembro/Outubro) de 2021, afixado em 30 de Novembro de 2021 no mural desta prefeitura e site, conforme Edital em anexo.

Os **RREO** que seguem em anexo são os seguintes:

- Balanço Orçamentário - Anexo I
- Demonstrativo da Execução das Despesas por Função / Sub-função - Anexo II
- Dem. das Receitas e Despesas com Manutenção e Desenv. do Ensino - Anexo VIII
- Anexo XII – Demonstrativo da Receita Líquida de Impostos e das Despesas Próprias com Saúde.

Certos do atendimento a legislação vigente, antecipamos nossos votos de elevada estima e consideração.

Atenciosamente,


Robério Wagner Martins Moreira
Prefeito Municipal de Ipu



ESTADO DO CEARÁ
PREFEITURA MUNICIPAL DE IPU

EDITAL - Divulgação do Relatório Resumido da Execução Orçamentária - RREO

O Prefeito Municipal de IPU _____, no uso de suas atribuições legais e de acordo com o estabelecido no art. 52 da LRF, torna público e que se encontram publicados o RREO do JANEIRO A OUTUBRO 2021/5º BIMESTRE SETEMBRO-OUTUBRO _____, no "site" www.IPU.ce.gov.br _____, bem como afixados em espaço público (mural), local de ampla visibilidade nos Poderes Executivo e Legislativo desde a data deste edital.

IPU-CE, 30 de Novembro de 2021


Roberio Wagner Martins Moreira
Prefeito Municipal de Ipu



ESTADO DO CEARÁ
PREFEITURA MUNICIPAL DE IPU
RELATÓRIO RESUMIDO DA EXECUÇÃO ORÇAMENTÁRIA
BALANÇO ORÇAMENTÁRIO
ORÇAMENTO FISCAL E DA SEGURIDADE FISCAL
JANEIRO A OUTUBRO 2021/5º BIMESTRE SETEMBRO-OUTUBRO

RREO – Anexo I (LRF, Art. 52, inciso I, alíneas a e b do inciso II e §1º)

R\$ 1,00

RECEITAS	PREVISÃO INICIAL	PREVISÃO ATUALIZADA (a)	RECEITAS REALIZADAS				SALDO A REALIZAR (a-c)
			No Bimestre (b)	% (b/a)	Até o Bimestre (c)	% (c/a)	
RECEITAS CORRENTES	119.538.095,00	119.538.095,00	25.119.990,87	21,01	108.908.942,80	91,11	10.629.152,20
RECEITA TRIBUTARIA	2.879.460,00	2.879.460,00	546.297,16	18,97	2.603.181,17	90,41	276.278,83
IMPOSTOS	2.644.017,00	2.644.017,00	464.364,44	17,56	2.246.425,23	84,96	397.591,77
IMPOSTO SOBRE O PATRIMONIO E A RENDA	1.316.068,00	1.316.068,00	167.475,10	12,73	862.425,05	65,53	453.642,95
IMPOSTO S/ A RENDA E PROV DE QUALQUER NATUREZA	938.717,00	938.717,00	128.588,44	13,70	590.416,97	62,90	348.300,03
IMPOSTO SOBRE A PRODUCAO E A CIRCULACAO	1.327.949,00	1.327.949,00	296.889,34	22,36	1.384.000,18	104,22	-56.051,18
IMP S/ SERVICOS DE QUALQUER NATUREZA	1.327.949,00	1.327.949,00	296.889,34	22,36	1.384.000,18	104,22	-56.051,18
TAXAS	235.443,00	235.443,00	81.932,72	34,80	356.755,94	151,53	-121.312,94
TAXAS PELO EXERCICIO DO PODER DE POLICIA	116.263,00	116.263,00	26.465,58	22,76	145.202,32	124,89	-28.939,32
TAXAS PELA PRESTACAO DE SERVICOS	119.180,00	119.180,00	55.467,14	46,54	211.553,62	177,51	-92.373,62
RECEITA DE CONTRIBUICOES	6.103.590,00	6.103.590,00	864.441,81	14,16	3.929.372,03	64,38	2.174.217,97
CONTRIBUICOES SOCIAIS	4.508.845,00	4.508.845,00	573.560,56	12,72	2.538.101,35	56,29	1.970.743,65
CONTRIBUICOES PREVIDENCIARIAS DO RPPS	4.508.845,00	4.508.845,00	573.560,56	12,72	2.538.101,35	56,29	1.970.743,65
CONTRIBUICAO PARA O CUSTEIO DO SERVICO DE ILUMINAC	1.594.745,00	1.594.745,00	290.881,25	18,24	1.391.270,68	87,24	203.474,32
RECEITA PATRIMONIAL	3.287.702,00	3.287.702,00	715.714,39	21,77	1.568.115,34	47,70	1.719.586,66
RECEITAS IMOBILIARIAS	595,00	595,00	0,00	0,00	0,00	0,00	595,00
RECEITAS DE VALORES MOBILIARIOS	3.280.551,00	3.280.551,00	715.714,39	21,82	1.568.115,34	47,80	1.712.435,66
REMUNERACAO DE DEPOSITOS BANCARIOS	620.648,00	620.648,00	292.875,27	47,19	644.028,99	103,77	-23.380,99
REMUNERACAO DE DEPOSITOS BANCARIOS	506.834,00	506.834,00	141.207,25	27,86	279.824,35	55,21	227.009,65
RECEITA DE APLICACAO DE OUTROS RECURSOS NAO-VINCUL	113.814,00	113.814,00	151.667,81	133,26	364.204,12	320,00	-250.390,12
REMUNERACAO DE INVEST. DO RPPS DE SERVIDORES	2.657.281,00	2.657.281,00	422.839,12	15,91	924.086,35	34,78	1.733.194,65
OUTRAS RECEITAS DE VALORES MOBILIARIOS	2.622,00	2.622,00	0,00	0,00	0,00	0,00	2.622,00
RECEITAS DE CONCESSOES E PERMISSOES	2.622,00	2.622,00	0,00	0,00	0,00	0,00	2.622,00
RECEITAS DE CONCESSOES E PERMISSOES	2.622,00	2.622,00	0,00	0,00	0,00	0,00	2.622,00
OUTRAS RECEITAS PATRIMONIAIS	3.934,00	3.934,00	0,00	0,00	0,00	0,00	3.934,00
RECEITA DE SERVICOS	2.825.186,00	2.825.186,00	495.846,18	17,55	2.417.401,26	85,57	407.784,74
SERVICOS DE SAUDE	595,00	595,00	0,00	0,00	0,00	0,00	595,00
TRANSFERENCIAS CORRENTES	103.928.700,00	103.928.700,00	22.445.643,54	21,60	98.151.594,10	94,44	5.777.105,90
TRANSF DE RECURSOS DO SUS - COVID 19 FUNDO A FUNDO	1.212.631,00	1.212.631,00	0,00	0,00	240.000,00	19,79	972.631,00
TRANSF DE RECURSOS DO SUS - COVID 19 FUNDO A FUNDO	1.212.631,00	1.212.631,00	0,00	0,00	240.000,00	19,79	972.631,00
TRANSF DE RECURSOS DO SUS - COVID 19 FUNDO A FUNDO	1.212.631,00	1.212.631,00	0,00	0,00	240.000,00	19,79	972.631,00
TRANSFERENCIAS INTERGOVERNAMENTAIS	99.957.049,00	99.957.049,00	22.085.643,54	22,10	96.075.170,65	96,12	3.881.878,35
TRANSFERENCIAS DA UNIAO	60.030.487,00	60.030.487,00	11.775.883,11	19,62	51.337.486,12	85,52	8.693.000,88
PARTICIPACAO NA RECEITA DA UNIAO	29.495.296,00	29.495.296,00	4.969.055,18	16,85	29.374.478,06	99,59	120.817,94
TRANSFERENCIAS DA COMPENSACAO FINANCEIRA	463.503,00	463.503,00	137.789,34	29,73	577.030,80	124,49	-113.527,80
TRANSF DE RECUSSOS DO SUS REP FUNDA A FUNDO	24.734.240,00	24.734.240,00	6.091.002,22	24,63	18.600.265,92	75,20	6.133.974,08
TRANSF DE RECUSSOS DO SUS REP FUNDA A FUNDO	13.378.083,00	13.378.083,00	4.237.148,53	31,67	12.734.799,00	95,19	643.284,00
TRANSFERENCIA FUNDO A FUNDO SAUDE DA FAMILIA	10.395.306,00	10.395.306,00	1.776.032,42	17,08	5.478.649,70	52,70	4.916.656,30



ESTADO DO CEARÁ
PREFEITURA MUNICIPAL DE IPU
RELATÓRIO RESUMIDO DA EXECUÇÃO ORÇAMENTÁRIA
BALANÇO ORÇAMENTÁRIO
ORÇAMENTO FISCAL E DA SEGURIDADE FISCAL
JANEIRO A OUTUBRO 2021/5º BIMESTRE SETEMBRO-OUTUBRO


								R\$ 1,00
RREO – Anexo I (LRF, Art. 52, inciso I, alíneas a e b do inciso II e §1º)								
TRANSFERENCIA DE RECURSOS DO SUS - OUTRAS TRANSF.	153.910,50	153.910,50	77.821,27	50,56	374.817,22	243,53		-220.906,72
TRANSFERENCIAS DO SUS - FUNDO A FUNDO	96.884,50	96.884,50	0,00	0,00	12.000,00	12,39		84.884,50
TRANSF FUNDO A FUNDO A FUNDO INVESTIMENTO	652.042,00	652.042,00	0,00	0,00	0,00	0,00		652.042,00
TRANSFERENCIAS DO FUNDO DE ASSISTENCIA SOCIAL	1.212.120,00	1.212.120,00	123.494,42	10,19	552.335,88	45,57		659.784,12
TRANSFERENCIAS DE RECURSOS DO FNDE	2.878.395,00	2.878.395,00	449.285,65	15,61	2.207.093,96	76,68		671.301,04
TRANSFERENCIAS DOS ESTADOS	11.132.342,00	11.132.342,00	1.919.219,45	17,24	9.253.943,38	83,13		1.878.398,62
PARTICIPACAO NA RECEITA DOS ESTADOS	10.012.576,00	10.012.576,00	1.797.934,45	17,96	9.099.058,38	90,88		913.517,62
TRANSFERENCIA DE COMPENSAÇÃO FINANCEIRA	11.008,00	11.008,00	0,00	0,00	0,00	0,00		11.008,00
TRANSFERENCIAS DO FEAS	420.199,00	420.199,00	121.285,00	28,86	154.885,00	36,86		265.314,00
TRANSFERENCIAS MULTIGOVERNAMENTAIS	28.794.220,00	28.794.220,00	8.390.540,98	29,14	35.483.741,15	123,23		-6.689.521,15
CONTRIBUIÇÕES E DOAÇÕES	25.933,00	25.933,00	0,00	0,00	5.564,59	21,46		20.368,41
CONTRIBUIÇÕES E DOAÇÕES	25.933,00	25.933,00	0,00	0,00	5.564,59	21,46		20.368,41
TRANSFERENCIAS DE CONVENIOS	2.733.087,00	2.733.087,00	360.000,00	13,17	1.830.858,86	66,99		902.228,14
TRANSF DE CONVENIOS DA UNIAO E SUAS ENTIDADES	1.604.279,00	1.604.279,00	0,00	0,00	210.858,86	13,14		1.393.420,14
TRANSFERENCIAS FUNDO A FUNDO SUS	100.000,00	100.000,00	0,00	0,00	210.858,86	210,86		-110.858,86
TRANSF DE CONV DOS ESTADOS DF E SUAS ENTIDADES	1.128.808,00	1.128.808,00	360.000,00	31,89	1.620.000,00	143,51		-491.192,00
OUTRAS RECEITAS CORRENTES	513.457,00	513.457,00	52.047,79	10,14	239.278,90	46,60		274.178,10
MULTAS E JUROS DE MORA	49.287,00	49.287,00	32.550,97	66,04	93.207,56	189,11		-43.920,56
MULTAS JUROS DE MORA	3.983,00	3.983,00	0,00	0,00	0,00	0,00		3.983,00
MULTAS E JUROS DE MORA OUTRAS RECEITAS	569,00	569,00	0,00	0,00	0,00	0,00		569,00
MULTAS E JUROS DE MORA DA DIVIDA ATIVA DOS TRIB.	3.318,00	3.318,00	0,00	0,00	0,00	0,00		3.318,00
MULTAS E JUROS DE MORA DE OUTRAS RECEITAS	11.462,00	11.462,00	4.988,37	43,52	28.038,31	244,62		-16.576,31
MULTAS DE OUTRAS ORIGENS	25.348,00	25.348,00	27.562,60	108,74	65.169,25	257,10		-39.821,25
INDENIZACOES E RESTITUICOES	307.194,00	307.194,00	806,58	0,26	13.166,11	4,29		294.027,89
RESTITUIÇÕES	307.194,00	307.194,00	806,58	0,26	13.166,11	4,29		294.027,89
RESTITUIÇÕES DE CONVÊNIOS	227.573,00	227.573,00	0,00	0,00	141,46	0,06		227.431,54
RECEITA DA DIVIDA ATIVA	41.877,00	41.877,00	0,00	0,00	18.721,03	44,70		23.155,97
RECEITA DA DÍVIDA ATIVA TRIBUTÁRIA	40.835,00	40.835,00	0,00	0,00	18.721,03	45,85		22.113,97
RECEITA DA DIVIDA ATIVA DE OUTROS TRIBUTOS	1.138,00	1.138,00	0,00	0,00	0,00	0,00		1.138,00
RECEITA DA DÍVIDA ATIVA NAO-TRIBUTÁRIA	1.042,00	1.042,00	0,00	0,00	0,00	0,00		1.042,00
RECEITA DA DÍVIDA ATIVA NAO-TRIBUTÁRIA DE OUT. REC	1.042,00	1.042,00	0,00	0,00	0,00	0,00		1.042,00
DIVERSAS RECEITAS	115.099,00	115.099,00	18.690,24	16,24	114.184,20	99,21		914,80
RECEITAS DE CAPITAL	5.476.640,00	5.476.640,00	800.000,00	14,61	16.244.734,32	296,62		-10.768.094,32
TRANSFERENCIAS DE CAPITAL	5.470.951,00	5.470.951,00	800.000,00	14,62	16.244.734,32	296,93		-10.773.783,32
TRANSFERENCIAS INTERGOVERNAMENTAIS	2.701.215,00	2.701.215,00	800.000,00	29,62	16.244.734,32	601,39		-13.543.519,32
TRANSFERENCIAS DA UNIAO	1.242.504,00	1.242.504,00	0,00	0,00	10.464.379,57	842,20		-9.221.875,57
TRANSFERENCIAS DOS ESTADOS	1.458.711,00	1.458.711,00	800.000,00	54,84	5.780.354,75	396,26		-4.321.643,75
TRANSFERENCIAS DE CONVENIOS	2.769.736,00	2.769.736,00	0,00	0,00	0,00	0,00		2.769.736,00
TRANSF DE CONVENIOS	1.534.136,00	1.534.136,00	0,00	0,00	0,00	0,00		1.534.136,00
TRANSF DE CONVENIOS DOS ESTADOS E ENTIDADES	1.235.600,00	1.235.600,00	0,00	0,00	0,00	0,00		1.235.600,00
OUTRAS RECEITAS DE CAPITAL	5.689,00	5.689,00	0,00	0,00	0,00	0,00		5.689,00



ESTADO DO CEARÁ
PREFEITURA MUNICIPAL DE IPU
RELATÓRIO RESUMIDO DA EXECUÇÃO ORÇAMENTÁRIA
BALANÇO ORÇAMENTÁRIO
ORÇAMENTO FISCAL E DA SEGURIDADE FISCAL
JANEIRO A OUTUBRO 2021/5º BIMESTRE SETEMBRO-OUTUBRO

	R\$ 1,00						
RREO – Anexo I (LRF, Art. 52, inciso I, alíneas a e b do inciso II e §1º)							
OUTRAS RECEITAS	5.689,00	5.689,00	0,00	0,00	0,00	0,00	5.689,00
RECEITA INTRA-ORÇAMENTÁRIA CORRENTE	111.995,00	111.995,00	227.083,12	202,76	572.641,98	511,31	-460.646,98
RECEITAS DE CONTRIBUIÇÕES	68.333,00	68.333,00	12.858,05	18,82	60.315,44	88,27	8.017,56
CONTRIBUIÇÕES SOCIAIS- INTRA-ORÇAMENTARIA	68.333,00	68.333,00	12.858,05	18,82	60.315,44	88,27	8.017,56
CONTRIB.PREV. DO RPPS - INTRA-ORÇAMENTARIA	68.333,00	68.333,00	12.858,05	18,82	60.315,44	88,27	8.017,56
RECEITA INDUSTRIAL	43.662,00	43.662,00	214.225,07	490,64	512.326,54	1173,39	-468.664,54
DED. DE RECEITA P/ FORM. DO FUNDEB	-8.257.319,00	-8.257.319,00	-1.653.998,69	20,03	-8.056.265,55	97,57	-201.053,45
REDUÇÃO DE REND. DE INVEST. DO REG. PROP.PREVIDENC	-605.418,00	-605.418,00	-301.800,92	49,85	-638.544,68	105,47	33.126,68
REDUÇÃO DE REND.INVEST. DO REG. PROP. PREVIDENC.	-605.418,00	-605.418,00	-301.800,92	49,85	-638.544,68	105,47	33.126,68
REDUÇÃO DE REND. DE INVEST. DO REG.PROP. PREVIDENC	-605.418,00	-605.418,00	-301.800,92	49,85	-638.544,68	105,47	33.126,68
DED. DE RECEITA P/ FORM. DO FUNDEB	-7.651.901,00	-7.651.901,00	-1.352.197,77	17,67	-7.417.720,87	96,94	-234.180,13
DED. DE RECEITA P/ FORM. DO FUNDEB	-7.651.901,00	-7.651.901,00	-1.352.197,77	17,67	-7.417.720,87	96,94	-234.180,13
DED. DE RECEITA P/ FORM. DO FUNDEB	-5.752.435,00	-5.752.435,00	-993.810,97	17,28	-5.606.351,55	97,46	-146.083,45
DED. DE RECEITA P/ FORM. DO FUNDEB	-5.748.213,00	-5.748.213,00	-993.810,97	17,29	-5.606.351,55	97,53	-141.861,45
DED. DE RECEITA P/ FORM. DO FUNDEB	-1.899.466,00	-1.899.466,00	-358.386,80	18,87	-1.811.369,32	95,36	-88.096,68
DED. DE RECEITA P/ FORM. DO FUNDEB	-1.899.466,00	-1.899.466,00	-358.386,80	18,87	-1.811.369,32	95,36	-88.096,68
SUBTOTAL DAS RECEITAS (I)	116.869.411,00	116.869.411,00	24.493.075,30	20,96	117.670.053,55	100,69	-800.642,55
DÉFICIT(II)	—	—	—	—	—	—	—
TOTAL (III) = (I + II)	116.869.411,00	116.869.411,00	24.493.075,30	20,96	117.670.053,55	100,69	-800.642,55


Robério Wagner Martins Moreira
Prefeito Municipal de Ipu


Waldair Teixeira Gonçalves
CPF: CE. 0114110-1



ESTADO DO CEARÁ
PREFEITURA MUNICIPAL DE IPU
RELATÓRIO RESUMIDO DA EXECUÇÃO ORÇAMENTÁRIA
BALANÇO ORÇAMENTÁRIO
ORÇAMENTO FISCAL E DA SEGURIDADE FISCAL
JANEIRO A OUTUBRO 2021/5º BIMESTRE SETEMBRO-OUTUBRO

RREO – Anexo I (LRF, Art. 52, inciso I, alíneas a e b do inciso II e §1º)

R\$ 1,00

DESPESAS	DOTAÇÃO INICIAL (d)	CRÉDITOS ADICIONAIS (e)	DOTAÇÃO ATUALIZADA (f=d+e)	DESPESAS EMPENHADAS		DESPESAS LIQUIDADAS			SALDO A LIQUIDAR (f-j)
				No Bimestre (g)	Até o Bimestre (h)	No Bimestre (i)	Até o Bimestre (j)	% (j/f)	
DESPESAS CORRENTES	94.421.701,00	-248.310,10	94.173.390,90	10.160.530,85	89.096.169,00	18.426.139,78	83.441.489,14	0,00	94.173.390,90
PESSOAL E ENCARGOS SOCIAIS	51.685.883,00	-870.530,44	50.815.352,56	1.561.275,82	48.484.878,40	9.119.918,75	44.641.788,98	0,00	50.815.352,56
APLICACOES DIRETAS	46.372.879,00	25.123,44	46.398.002,44	2.599.201,66	43.986.545,13	8.254.625,60	40.399.857,30	0,00	46.398.002,44
APLIC.DIR. DESP. CORR. ENTRE ORG.FUNDOS	5.313.004,00	-895.653,88	4.417.350,12	-1.037.925,84	4.498.333,27	865.293,15	4.241.931,68	0,00	4.417.350,12
JUROS E ENCARGOS DA DIVIDA	33.474,00	-33.474,00	0,00	0,00	0,00	0,00	0,00	?,00	0,00
APLICACOES DIRETAS	33.474,00	-33.474,00	0,00	0,00	0,00	0,00	0,00	?,00	0,00
OUTRAS DESPESAS CORRENTES	42.702.344,00	655.694,34	43.358.038,34	8.599.255,03	40.611.290,60	9.306.221,03	39.324.681,39	0,00	43.358.038,34
TRANSF INST PRIV S/FINS LUCRATIVOS	106.590,00	-61.494,00	45.096,00	0,00	45.096,00	7.516,00	37.521,00	0,00	45.096,00
TRANSF. CORRENTES A INST. MULTIGOVERNAMENTAIS	828.204,00	-457.967,00	370.237,00	0,00	370.237,00	53.000,00	293.350,00	0,00	370.237,00
CONSORCIOS PUBLICOS	72.044,00	-72.044,00	0,00	0,00	0,00	0,00	0,00	?,00	0,00
APLICACOES DIRETAS	41.315.367,00	1.627.338,34	42.942.705,34	8.599.255,03	40.195.957,60	9.245.705,03	38.993.810,39	0,00	42.942.705,34
MATERIAL DE CONSUMO	8.033.566,00	2.778.870,43	10.812.436,43	2.076.265,93	9.858.682,55	1.574.664,52	9.767.719,85	0,00	10.812.436,43
OUTROS SERV TERCEIROS - P. FISICA	1.346.888,00	-298.468,18	1.048.419,82	68.021,16	805.875,70	150.882,50	705.866,16	0,00	1.048.419,82
OUTROS SERV TERCEIROS - P. JURIDICA	26.553.074,00	2.085.183,18	28.638.257,18	6.359.314,51	27.371.130,48	7.287.221,35	26.447.351,30	0,00	28.638.257,18
APLIC.DIR. DESP. CORR. ENTRE ORG.FUNDOS	380.139,00	-380.139,00	0,00	0,00	0,00	0,00	0,00	?,00	0,00
DESPESAS DE CAPITAL	19.797.271,14	248.310,10	20.045.581,24	4.472.746,76	19.412.420,40	4.681.831,76	19.223.459,34	0,00	20.045.581,24
INVESTIMENTOS	17.278.699,14	2.349.383,70	19.628.082,84	4.539.442,34	18.940.928,45	4.615.411,92	18.988.370,43	0,00	19.628.082,84
CONTRIBUIÇÃO	0,00	0,00	0,00	0,00	0,00	0,00	0,00	?,00	0,00
TRANSF INST PRIV S/FINS LUCRATIVOS	5.418,00	-5.418,00	0,00	0,00	0,00	0,00	0,00	?,00	0,00
APLICACOES DIRETAS	17.273.281,14	2.354.801,70	19.628.082,84	4.539.442,34	18.940.928,45	4.615.411,92	18.988.370,43	0,00	19.628.082,84
OBRAS E INSTALACOES	15.068.908,14	4.232.005,37	19.300.913,51	4.447.752,93	18.693.080,22	4.586.154,41	18.861.284,10	0,00	19.300.913,51
EQUIPAMENTOS E MATERIAL PERMANENTE	2.172.034,00	-1.844.864,67	327.169,33	91.689,41	247.848,23	29.257,51	127.086,33	0,00	327.169,33
AMORTIZACAO DA DIVIDA	2.518.572,00	-2.101.073,60	417.498,40	-66.695,58	471.491,95	66.419,84	417.732,79	0,00	417.498,40
APLICACOES DIRETAS	2.518.572,00	-2.101.073,60	417.498,40	-66.695,58	471.491,95	66.419,84	417.732,79	0,00	417.498,40
PRINCIPAL DIV. CONTRATUAL RESGATADO	2.405.658,00	-1.988.159,60	417.498,40	-66.695,58	471.491,95	66.419,84	417.732,79	0,00	417.498,40
RESERVA DE CONTINGENCIA	2.650.438,86	0,00	2.650.438,86	0,00	0,00	0,00	0,00	0,00	2.650.438,86
RESERVA DE CONTINGENCIA	2.650.438,86	0,00	2.650.438,86	0,00	0,00	0,00	0,00	0,00	2.650.438,86
RESERVA DE CONTINGENCIA	2.650.438,86	0,00	2.650.438,86	0,00	0,00	0,00	0,00	0,00	2.650.438,86
SUBTOTAL DAS DESPESAS (IV)	116.869.411,00	-0,00	116.869.411,00	14.633.277,61	108.508.589,40	23.107.971,54	102.664.948,48	87,85	14.204.462,52
SUPERÁVIT(V)	—	—	—	—	—	—	14.297.479,96	—	—
TOTAL (VI) = (IV + V)	116.869.411,00	-0,00	116.869.411,00	14.633.277,61	108.508.589,40	23.107.971,54	116.962.428,44	100,08	-93.017,44

Robério Wagner Martins Morcira
 Robério Wagner Martins Morcira
 Prefeito Municipal de Ipu

Waldir de Jesus Gonçalves
 Waldir de Jesus Gonçalves
 Chefe de Gabinete



ESTADO DO CEARÁ
PREFEITURA MUNICIPAL DE IPU
RELATÓRIO RESUMIDO DA EXECUÇÃO ORÇAMENTÁRIA
DEMONSTRATIVO DA EXECUÇÃO DAS DESPESAS POR FUNÇÃO/SUBFUNÇÃO
ORÇAMENTO FISCAL E DA SEGURIDADE FISCAL
JANEIRO A OUTUBRO 2021/5º BIMESTRE SETEMBRO-OUTUBRO

RREO – Anexo II (LRF, Art. 52, inciso II, alínea “c”)

R\$ 1,00

FUNÇÃO / SUBFUNÇÃO	DOTAÇÃO INICIAL	DOTAÇÃO ATUALIZADA (a)	DESPESAS EMPENHADAS		DESPESAS LIQUIDADAS				SALDO A LIQUIDAR (a-e)
			No Bimestre (b)	Até o Bimestre (c)	No Bimestre (d)	Até o Bimestre (e)	% (e/ total)	% (e/a)	
LEGISLATIVA	3.003.327,00	3.003.327,00	0,00	0,00	0,00	0,00	0,00	0,00	3.003.327,00
AÇÃO LEGISLATIVA	3.003.327,00	3.003.327,00	0,00	0,00	0,00	0,00	0,00	0,00	3.003.327,00
ADMINISTRACAO	13.587.679,00	17.371.208,27	3.107.058,05	16.951.260,33	3.292.394,68	15.112.221,99	65,40	87,00	2.258.986,28
ADMINISTRAÇÃO GERAL	13.587.679,00	17.371.208,27	3.107.058,05	16.951.260,33	3.292.394,68	15.112.221,99	65,40	87,00	2.258.986,28
SEGURANCA PÚBLICA	1.219.416,00	1.654.964,01	105.779,00	1.637.530,35	309.670,10	1.268.281,47	5,49	76,63	386.682,54
ADMINISTRAÇÃO GERAL	1.145.779,00	1.654.964,01	105.779,00	1.637.530,35	309.670,10	1.268.281,47	5,49	76,63	386.682,54
POLÍCIAMENTO	73.637,00	0,00	0,00	0,00	0,00	0,00	0,00	?,00	0,00
ASSISTENCIA SOCIAL	2.318.132,00	1.432.134,96	197.753,86	1.279.321,76	205.723,06	1.145.704,73	4,96	80,00	286.430,23
ADMINISTRAÇÃO GERAL	13.112,00	0,00	0,00	0,00	0,00	0,00	0,00	?,00	0,00
ASSISTÊNCIA AO IDOSO	26.004,00	0,00	0,00	0,00	0,00	0,00	0,00	?,00	0,00
ASSISTÊNCIA A CRIANÇA E AO ADOLESCENTE	223.346,00	124.631,00	7.811,39	113.219,31	20.511,16	101.746,62	0,44	81,64	22.884,38
ASSISTÊNCIA COMUNITARIA	2.039.017,00	1.306.454,56	189.942,47	1.165.053,05	185.211,90	1.042.908,71	4,51	79,83	263.545,85
FOMENTO AO TRABALHO	16.653,00	1.049,40	0,00	1.049,40	0,00	1.049,40	0,00	100,00	-0,00
PREVIDENCIA SOCIAL	1.881.285,00	1.881.285,00	49.565,90	1.246.084,73	220.809,38	1.088.122,26	4,71	57,84	793.162,74
ADMINISTRAÇÃO GERAL	1.120.396,00	1.081.891,00	20.565,90	451.059,73	74.529,83	365.394,45	1,58	33,77	716.496,55
PREVIDÊNCIA DO REGIME ESTATUTÁRIO	760.889,00	799.394,00	29.000,00	795.025,00	146.279,55	722.727,81	3,13	90,41	76.666,19
SAUDE	31.232.351,00	34.792.645,40	5.444.211,64	34.335.170,00	7.628.971,92	32.183.460,29	139,27	92,50	2.609.185,11
ADMINISTRAÇÃO GERAL	4.369.937,00	5.564.805,72	964.212,35	5.479.160,58	877.260,95	4.970.081,60	21,51	89,31	594.724,12
ATENÇÃO BÁSICA	10.478.455,00	14.189.278,12	2.506.660,62	13.983.486,42	3.331.915,94	13.066.562,36	56,55	92,09	1.122.715,76
ASSISTÊNCIA HOSPITALAR E AMBULATORIAL	15.578.930,00	13.872.737,52	1.804.708,76	13.706.698,96	3.231.088,43	13.183.852,40	57,05	95,03	688.885,12
SUPPORTE PROFILATICO E TERAPEUTICO	57.989,00	300,00	0,00	300,00	0,00	300,00	0,00	100,00	0,00
VIGILANCIA SANITARIA	747.040,00	1.165.524,04	168.629,91	1.165.524,04	188.706,60	962.663,93	4,17	82,59	202.860,11
EDUCACAO	38.324.271,00	30.644.335,60	1.132.342,48	30.053.583,78	5.835.312,30	29.039.690,04	125,67	94,76	1.604.645,56
ADMINISTRAÇÃO GERAL	16.255,00	0,00	0,00	0,00	0,00	0,00	0,00	?,00	0,00
ENSINO FUNDAMENTAL	36.052.720,00	30.444.603,27	1.063.215,39	29.869.498,95	5.786.782,41	28.883.102,41	124,99	94,87	1.561.500,86
ENSINO MEDIO	327.402,00	60.652,97	8.081,61	60.250,92	3.969,21	56.138,52	0,24	92,56	4.514,45
ENSINO SUPERIOR	360.635,00	64.961,32	27.635,44	64.961,32	15.242,64	52.568,52	0,23	80,92	12.392,80
EDUCAÇÃO INFANTIL	1.251.418,00	69.918,04	33.410,04	54.672,59	28.618,04	44.380,59	0,19	63,48	25.537,45
EDUCAÇÃO DE JOVENS E ADULTOS	292.061,00	4.200,00	0,00	4.200,00	700,00	3.500,00	0,02	83,33	700,00
EDUCAÇÃO ESPECIAL	23.780,00	0,00	0,00	0,00	0,00	0,00	0,00	?,00	0,00
CULTURA	1.494.636,00	0,00	0,00	0,00	0,00	0,00	0,00	?,00	0,00
DIFUSÃO CULTURAL	1.494.636,00	0,00	0,00	0,00	0,00	0,00	0,00	?,00	0,00
URBANISMO	4.739.807,00	12.502.707,89	3.035.380,41	12.434.648,63	3.026.284,33	12.422.015,55	53,76	99,35	80.692,34
PRATRIMONIO HISTORICO, ARTISTICO E ARQUEOLOGICO	104.200,00	0,00	0,00	0,00	0,00	0,00	0,00	?,00	0,00
INFRA-ESTRUTURA URBANA	1.891.002,00	9.123.405,89	2.269.267,13	9.061.477,34	2.269.267,13	9.061.477,34	39,21	99,32	61.928,55
SERVICOS URBANOS	2.744.605,00	3.379.302,00	766.113,28	3.373.171,29	757.017,20	3.360.538,21	14,54	99,44	18.763,79
HABITACAO	400.207,00	296.183,26	0,00	296.183,26	0,00	296.183,26	1,28	100,00	0,00
INFRA-ESTRUTURA URBANA	200.000,00	296.183,26	0,00	296.183,26	0,00	296.183,26	1,28	100,00	0,00



ESTADO DO CEARÁ
PREFEITURA MUNICIPAL DE IPU
RELATÓRIO RESUMIDO DA EXECUÇÃO ORÇAMENTÁRIA
DEMONSTRATIVO DA EXECUÇÃO DAS DESPESAS POR FUNÇÃO/SUBFUNÇÃO
ORÇAMENTO FISCAL E DA SEGURIDADE FISCAL
JANEIRO A OUTUBRO 2021/5º BIMESTRE SETEMBRO-OUTUBRO

RREO – Anexo II (LRF, Art. 52, inciso II, alínea “c”)

R\$ 1,00

FUNÇÃO / SUBFUNÇÃO	DOTAÇÃO INICIAL	DOTAÇÃO ATUALIZADA (a)	DESPESAS EMPENHADAS		DESPESAS LIQUIDADAS				SALDO A LIQUIDAR (a-e)
			No Bimestre (b)	Até o Bimestre (c)	No Bimestre (d)	Até o Bimestre (e)	% (e/total)	% (e/a)	
HABITAÇÃO URBANA	200.207,00	0,00	0,00	0,00	0,00	0,00	0,00	?,00	0,00
SANEAMENTO	5.548.144,00	6.180.746,61	1.555.469,44	5.832.036,57	1.790.354,91	5.824.017,94	25,20	94,23	356.728,67
SANEAMENTO BÁSICO URBANO	5.548.144,00	6.180.746,61	1.555.469,44	5.832.036,57	1.790.354,91	5.824.017,94	25,20	94,23	356.728,67
GESTAO AMBIENTAL	1.059.749,00	600.024,00	680,00	554.786,26	88.109,47	455.826,38	1,97	75,97	144.197,62
CONTROLE AMBIENTAL	1.059.749,00	600.024,00	680,00	554.786,26	88.109,47	455.826,38	1,97	75,97	144.197,62
CIENCIA E TECNOLOGIA	30.919,00	0,00	0,00	0,00	0,00	0,00	0,00	?,00	0,00
DIFUSÃO DO CONHECIMENTO CIENTIFICO E	30.919,00	0,00	0,00	0,00	0,00	0,00	0,00	?,00	0,00
AGRICULTURA	1.625.640,00	96.599,00	0,00	96.599,00	3.200,00	91.799,00	0,40	95,03	4.800,00
ABASTECIMENTO	410.217,00	0,00	0,00	0,00	0,00	0,00	0,00	?,00	0,00
EXTENSÃO RURAL	532.222,00	17.600,00	0,00	17.600,00	3.200,00	12.800,00	0,06	72,73	4.800,00
PROMOÇÃO DA PRODUÇÃO AGROPECUARIA	683.201,00	78.999,00	0,00	78.999,00	0,00	78.999,00	0,34	100,00	0,00
COMERCIO E SERVICOS	857.703,00	27,50	0,00	27,50	0,00	27,50	0,00	100,00	0,00
TURISMO	185.603,00	27,50	0,00	27,50	0,00	27,50	0,00	100,00	0,00
LAZER	672.100,00	0,00	0,00	0,00	0,00	0,00	0,00	?,00	0,00
ENERGIA	2.653.276,00	1.716.997,91	-28.042,57	1.689.802,97	402.545,09	1.689.802,97	7,31	98,42	27.194,94
SERVICOS URBANOS	2.653.276,00	1.716.997,91	-28.042,57	1.689.802,97	402.545,09	1.689.802,97	7,31	98,42	27.194,94
TRANSPORTE	154.184,00	0,00	0,00	0,00	0,00	0,00	0,00	?,00	0,00
TRANSPORTE RODOVIÁRIO	154.184,00	0,00	0,00	0,00	0,00	0,00	0,00	?,00	0,00
DESPORTO E LAZER	2.661.749,14	1.630.287,33	99.774,98	1.630.062,31	238.176,46	1.630.062,31	7,05	99,99	225,02
DESPORTO COMUNITÁRIO	335.673,00	894.957,80	99.774,98	894.732,78	99.774,98	894.732,78	3,87	99,97	225,02
LAZER	2.326.076,14	735.329,53	0,00	735.329,53	138.401,48	735.329,53	3,18	100,00	0,00
ENCARGOS ESPECIAIS	1.426.497,00	415.498,40	-66.695,58	471.491,95	66.419,84	417.732,79	1,81	100,54	-2.234,39
SERVICO DA DIVIDA INTERNA	1.426.497,00	415.498,40	-66.695,58	471.491,95	66.419,84	417.732,79	1,81	100,54	-2.234,39
RESERVA DE CONTINGENCIA	2.650.438,86	2.650.438,86	0,00	0,00	0,00	0,00	0,00	0,00	2.650.438,86
RESERVA DE CONTINGÊNCIA DO RPPS	2.093.475,00	2.093.475,00	0,00	0,00	0,00	0,00	0,00	0,00	2.093.475,00
RESERVA DE CONTIGÊNCIA	556.963,86	556.963,86	0,00	0,00	0,00	0,00	0,00	0,00	556.963,86
TOTAL	116.869.411,00	116.869.411,00	14.633.277,61	108.508.589,40	23.107.971,54	102.664.948,48	444,28	87,85	14.204.462,52

FONTE:

Robério Wagner Martins Moreira
Robério Wagner Martins Moreira
 Prefeito Municipal de Ipu

Waldair Fátima Gonçalves
Waldair Fátima Gonçalves
 CPF: CE. 11141/0-1



ESTADO DO CEARÁ
PREFEITURA MUNICIPAL DE IPU
PRACA ABILIO MARTINS SN 00
CNPJ:07.679.723/0001-08


DEMONSTRATIVO DAS RECEITAS E DESPESAS COM MANUTENÇÃO E DESENVOLVIMENTO DO ENSINO – MDE

RREO - Anexo VIII (Lei 9.394/96, Art. 72)

Exercício: 2021 5º BIMESTRE - SETEMBRO-OUTUBRO

Imposto e Transferências Considerados para o Cálculo	Valor R\$
I.P.T.U	164.910,03
I.R.R.F	590.416,97
I.T.B.I	107.098,05
I.S.S	1.384.000,18
DIVIDA ATIVA DE IMPSOTOS	18.721,03
JUROS, MULTAS E ATUALIZAÇÃO MONETÁRIA DE IMPOSTOS E DÍVIDA ATIVA	93.207,56
QUOTA PARTE DE FPM	29.368.621,79
QUOTA PARTE DO ITR	5.856,27
COTA PARTE DO IPVA	1.454.150,72
COTA PARTE DO ICMS	7.548.441,03
COTA PARTE DO IPI	33.858,09
LEI COMPLEMENTAR Nº 87/96	0,00
TOTAL DOS IMPOSTOS E TRANSFERÊNCIAS	40.862.489,28
VALOR A APLICAR (ART. 212, C.F.) - 25% DO TOTAL DOS IMPSOTOS E TRANSFERÊNCIAS	10.215.622,32
COMPLEMENTAÇÃO FUNDEB	28.066.020,28
Despesas Consideradas como Aplicação em Manutenção e Desenvolvimento do Ensino	Valor R\$
(+) GASTOS COM EDUCAÇÃO - DESPESA EMPENHADA (FUNÇÃO 12)	30.053.583,78
(+) RESTOS A PAGAR INSCRITO EM EXERCÍCIOS ANTERIORES E LIQUIDADOS NO ATUAL EXERCÍCIO	0,00
(-) RESTOS A PAGAR NÃO PROCESSADOS INSCRITO NO EXERCÍCIO, RELATIVO A EDUCAÇÃO	1.013.893,74
(-) ENSINO MÉDIO (SUB-FUNÇÃO 362)	56.138,52
(-) ENSINO PROFISSIONAL (SUB-FUNÇÃO 363)	0,00
(-) ENSINO SUPERIOR (SUB-FUNÇÃO 364)	52.568,52
(-) DESPESAS REALIZADAS COM RECURSOS DE TRANSFERÊNCIAS VOLUNTÁRIAS	4.143.090,99
(-) DESPESAS REALIZADAS COM COMPLEMENTAÇÃO DO FUNDEB	28.066.020,28
VALOR APLICADO	18.278.128,27
PERCENTUAL APLICADO	26,02%
SUPERAVIT	3.493.750,59


Robério Wagner Martins Morcira
Prefeito Municipal de Ipu


Waldair Pereira Gonçalves
CPF: CE. 11141101



ESTADO DO CEARÁ
PREFEITURA MUNICIPAL DE IPU
PRACA ABILIO MARTINS SN 00
CNPJ:07.679.723/0001-08


DEMONSTRATIVO DA RECEITA DE IMPOSTOS LÍQUIDA E DAS DESPESAS PRÓPRIAS COM AÇÕES E SERVIÇOS PÚBLICOS DE SAÚDE

RREO – ANEXO XII (ADCT, art. 77)

Exercício: 2021 5º BIMESTRE - SETEMBRO-OUTUBRO

Imposto e Transferências Considerados para o Cálculo	Valor R\$
I.P.T.U	164.910,03
I.R.R.F	590.416,97
I.T.B.I	107.098,05
I.S.S	1.384.000,18
DIVIDA ATIVA DE IMPSOTOS	18.721,03
JUROS, MULTAS E ATUALIZAÇÃO MONETÁRIA DE IMPOSTOS E DÍVIDA ATIVA	93.207,56
QUOTA PARTE DE FPM	28.015.903,03
QUOTA PARTE DO ITR	5.856,27
COTA PARTE DO IPVA	1.454.150,72
COTA PARTE DO ICMS	7.548.441,03
COTA PARTE DO IPI	33.858,09
LEI COMPLEMENTAR Nº 87/96	0,00
TOTAL DOS IMPOSTOS E TRANSFERÊNCIAS	39.416.562,96
VALOR A APLICAR (ART. 77, ADCT) - 15% DO TOTAL DOS IMPSOTOS E TRANSFERÊNCIAS	5.912.484,44
Despesas Consideradas como Aplicação em Manutenção e Desenvolvimento do Ensino	Valor R\$
(+) GASTOS COM SAÚDE - DESPESA EMPENHADA (FUNÇÃO 10)	34.335.170,00
(+) RESTOS A PAGAR INSCRITO EM EXERCÍCIOS ANTERIORES E LIQUIDADOS NO ATUAL EXERCÍCIO	0,00
(-) RESTOS A PAGAR NÃO PROCESSADOS INSCRITO NO EXERCÍCIO RELATIVO A SAÚDE	2.151.709,71
(-) INATIVOS E PENSIONISTA	0,00
(-) SERVIÇO DE LIMPEZA E TRATAMENTO DE RESIDUOS SÓLIDOS	0,00
(-) ASSISTÊNCIA MÉDICA E ODONTOLÓGICA A SERVIDORES	0,00
(-) SANEAMENTO BÁSICO (EXCETO PARA CONTROLE DE VETORES)	0,00
(-) DESPESAS REALIZADA COM RECURSOS DE TRANSFERENCIAS VOLUNTÁRIAS E OPERAÇÕES DE CRÉDITOS	0,00
VALOR APLICADO	22.183.460,29
PERCENTUAL APLICADO	18,65 %
SUPERAVID	1.270.975,85


Robério Wagner Martins Moreira
Prefeito Municipal de Ipu


Waldair Teixeira Gonçalves
CPF: CE 1114110-1