

ESTADO DO CEARÁ
PREFEITURA MUNICIPAL DE IPU

EDITAL - Divulgação do Relatório Resumido da Execução Orçamentária - RREO

O Prefeito Municipal de IPU _____, no uso de suas atribuições legais e de acordo com o estabelecido no art. 52 da LRF, torna público e que se encontram publicados o RREO do JANEIRO A OUTUBRO 2016/5º BIMESTRE SETEMBRO-OUTUBRO _____, no "site" www.IPU.ce.gov.br _____, bem como afixados em espaço público (mural), local de ampla visibilidade nos Poderes Executivo e Legislativo desde a data de edital.

IPU-CE, 30 de Novembro de 2016


Carlos Sergio Rufino Moreira
Prefeito Municipal.

ESTADO DO CEARÁ
PREFEITURA MUNICIPAL DE IPU
RELATÓRIO RESUMIDO DA EXECUÇÃO ORÇAMENTÁRIA
BALANÇO ORÇAMENTÁRIO
ORÇAMENTO FISCAL E DA SEGURIDADE FISCAL
JANEIRO A OUTUBRO 2016/5º BIMESTRE SETEMBRO-OUTUBRO

RREO – Anexo I (LRF, Art. 52, inciso I, alíneas a e b do inciso II e §1º)

R\$ 1,00

RECEITAS	PREVISÃO INICIAL	PREVISÃO ATUALIZADA (a)	RECEITAS REALIZADAS				SALDO A REALIZAR (a-c)
			No Bimestre (b)	% (b/a)	Até o Bimestre (c)	% (c/a)	
RECEITAS CORRENTES	82.972.436,00	82.972.436,00	11.896.956,61	14,34	64.239.389,84	77,42	18.733.046,16
RECEITA TRIBUTARIA	1.823.618,00	1.823.618,00	1.104.415,56	60,56	3.585.942,81	196,64	-1.762.324,81
IMPOSTOS	1.720.407,00	1.720.407,00	1.097.677,55	63,80	3.499.272,31	203,40	-1.778.865,31
IMPOSTO SOBRE O PATRIMONIO E A RENDA	101.271,00	101.271,00	541.556,84	534,76	1.239.269,57	1223,72	-1.137.998,57
IMPOSTO S/ A RENDA E PROV DE QUALQUER NATUREZA	657.082,00	657.082,00	530.044,10	80,67	1.126.318,97	171,41	-469.236,97
IMPOSTO SOBRE A PRODUCAO E A CIRCULACAO	902.054,00	902.054,00	556.120,71	61,65	2.260.002,74	250,54	-1.357.948,74
IMP S/ SERVICOS DE QUALQUER NATUREZA	902.054,00	902.054,00	556.120,71	61,65	2.260.002,74	250,54	-1.357.948,74
TAXAS	103.211,00	103.211,00	6.738,01	6,53	86.670,50	83,97	16.540,50
TAXAS PELO EXERCICIO DO PODER DE POLICIA	4.365,00	4.365,00	1.926,86	44,14	32.072,01	734,75	-27.707,01
TAXAS PELA PRESTACAO DE SERVICOS	67.655,00	67.655,00	4.811,15	7,11	54.598,49	80,70	13.056,51
RECEITA DE CONTRIBUIÇÕES	4.409.431,00	4.409.431,00	0,00	0,00	439.593,48	9,97	3.969.837,52
CONTRIBUIÇÕES SOCIAIS	3.473.469,00	3.473.469,00	0,00	0,00	0,00	0,00	3.473.469,00
CONTRIBUIÇÕES PREVIDENCIARIAS DO RPPS	3.473.469,00	3.473.469,00	0,00	0,00	0,00	0,00	3.473.469,00
CONTRIBUIÇÕES ECONOMICAS	727.817,00	727.817,00	0,00	0,00	439.593,48	60,40	288.223,52
CONTRIBUICAO PARA O CUSTEIO DO SERVICO DE ILUMINAC	208.145,00	208.145,00	0,00	0,00	0,00	0,00	208.145,00
RECEITA PATRIMONIAL	1.112.196,00	1.112.196,00	132.691,25	11,93	672.085,99	60,43	440.110,01
RECEITAS IMOBILIARIAS	500,00	500,00	0,00	0,00	0,00	0,00	500,00
RECEITAS DE VALORES MOBILIARIOS	1.106.183,00	1.106.183,00	132.691,25	12,00	672.085,99	60,76	434.097,01
JUROS DE TITULOS DE RENDA	1.103,00	1.103,00	0,00	0,00	0,00	0,00	1.103,00
REMUNERACAO DE DEPOSITOS BANCARIOS	1.242,00	1.242,00	132.691,25	10683,68	672.085,99	54113,20	-670.843,99
REMUNERACAO DE DEPOSITOS BANCARIOS	1.041.152,00	1.041.152,00	53.428,09	5,13	369.726,90	35,51	671.425,10
RECEITA DE APLICACAO DE OUTROS RECURSOS NAO-VINCUL	60.481,00	60.481,00	79.263,16	131,05	292.952,72	484,37	-232.471,72
OUTRAS RECEITAS DE VALORES MOBILIARIOS	2.205,00	2.205,00	0,00	0,00	0,00	0,00	2.205,00
RECEITAS DE CONCESSOES E PERMISSOES	2.205,00	2.205,00	0,00	0,00	0,00	0,00	2.205,00
RECEITAS DE CONCESSOES E PERMISSOES	2.205,00	2.205,00	0,00	0,00	0,00	0,00	2.205,00
OUTRAS RECEITAS PATRIMONIAIS	3.308,00	3.308,00	0,00	0,00	0,00	0,00	3.308,00
RECEITA DE SERVICOS	1.908.808,00	1.908.808,00	0,00	0,00	0,00	0,00	1.908.808,00
SERVICOS DE SAUDE	500,00	500,00	0,00	0,00	0,00	0,00	500,00
TRANSFERENCIAS CORRENTES	73.390.646,00	73.390.646,00	10.261.719,14	13,98	57.361.974,91	78,16	16.028.671,09
TRANSFERENCIAS INTERGOVERNAMENTAIS	71.590.646,00	71.590.646,00	9.901.719,14	13,83	55.561.974,91	77,61	16.028.671,09
TRANSFERENCIAS DA UNIAO	550.000,00	550.000,00	5.574.317,33	1013,51	30.450.049,59	5536,37	-29.900.049,59
PARTICIPACAO NA RECEITA DA UNIAO	23.856.413,00	23.856.413,00	3.087.407,41	12,94	18.620.501,67	78,05	5.235.911,33
TRANSFERENCIA FINANCEIRA LC 87/96	0,00	0,00	0,00	?,00	0,00	?,00	0,00
TRANSFERENCIAS DA COMPENSACAO FINANCEIRA	293.262,00	293.262,00	55.255,75	18,84	221.413,93	75,50	71.848,07
TRANSF DE RECUSSOS DO SUS REP FUNDA A FUNDO	9.831.474,00	9.831.474,00	1.929.503,50	19,63	8.730.903,22	88,81	1.100.570,78
TRANSF DE RECUSSOS DO SUS REP FUNDA A FUNDO	3.923.423,00	3.923.423,00	816.034,66	20,80	3.357.014,29	85,56	566.408,71
TRANSFERENCIA FUNDO A FUNDO SAUDE DA FAMILIA	5.252.743,00	5.252.743,00	960.980,66	18,29	4.670.988,80	88,92	581.754,20
TRANSFERENCIA DE RECURSOS DO SUS - OUTRAS TRANSF.	211.396,00	211.396,00	86.488,18	40,91	331.800,13	156,96	-120.404,13

ESTADO DO CEARÁ
PREFEITURA MUNICIPAL DE IPU
RELATÓRIO RESUMIDO DA EXECUÇÃO ORÇAMENTÁRIA
BALANÇO ORÇAMENTÁRIO
ORÇAMENTO FISCAL E DA SEGURIDADE FISCAL
JANEIRO A OUTUBRO 2016/5º BIMESTRE SETEMBRO-OUTUBRO

RREO – Anexo I (LRF, Art. 52, inciso I, alíneas a e b do inciso II e §1º)	R\$ 1,00						
TRANSFERENCIAS DO SUS - FUNDO A FUNDO	440.200,00	440.200,00	6.000,00	1,36	171.100,00	38,87	269.100,00
TRANSFERENCIAS DO FUNDO DE ASSISTENCIA SOCIAL	699.488,00	699.488,00	68.884,39	9,85	466.653,17	66,71	232.834,83
TRANSFERENCIAS DE RECUSOS DO FNDE	2.601.544,00	2.601.544,00	430.881,06	16,56	2.398.613,02	92,20	202.930,98
TRANSFERENCIAS DOS ESTADOS	200.000,00	200.000,00	815.076,81	407,54	4.827.344,83	2413,67	-4.627.344,83
PARTICIPACAO NA RECEITA DOS ESTADOS	5.914.251,00	5.914.251,00	806.054,97	13,63	4.773.199,75	80,71	1.141.051,25
TRANSFERENCIA DE COMPENSAÇÃO FINANCEIRA	9.257,00	9.257,00	0,00	0,00	0,00	0,00	9.257,00
TRANSFERENCIAS DO FEAS	350.400,00	350.400,00	3.150,00	0,90	34.650,00	9,89	315.750,00
TRANSFERENCIAS MULTIGOVERNAMENTAIS	8.837.708,00	8.837.708,00	3.512.325,00	39,74	20.284.580,49	229,52	-11.446.872,49
TRANSFERENCIAS DE CONVENIOS	1.800.000,00	1.800.000,00	360.000,00	20,00	1.800.000,00	100,00	0,00
TRANSF DE CONVENIOS DA UNIAO E SUAS ENTIDADES	550.000,00	550.000,00	0,00	0,00	0,00	0,00	550.000,00
TRANSF DE CONV DOS ESTADOS DF E SUAS ENTIDADES	450.000,00	450.000,00	360.000,00	80,00	1.800.000,00	400,00	-1.350.000,00
OUTRAS RECEITAS CORRENTES	327.737,00	327.737,00	398.130,66	121,48	2.179.792,65	665,10	-1.852.055,65
MULTAS E JUROS DE MORA	157.171,00	157.171,00	0,00	0,00	0,00	0,00	157.171,00
MULTAS JUROS DE MORA	2.205,00	2.205,00	0,00	0,00	0,00	0,00	2.205,00
MULTAS E JUROS DE MORA OUTRAS RECEITAS	2.205,00	2.205,00	0,00	0,00	0,00	0,00	2.205,00
MULTAS E JUROS DE MORA DA DIVIDA ATIVA DOS TRIB.	3.308,00	3.308,00	0,00	0,00	0,00	0,00	3.308,00
MULTAS E JUROS DE MORA DE OUTRAS RECEITAS	22.050,00	22.050,00	0,00	0,00	0,00	0,00	22.050,00
MULTAS DE OUTRAS ORIGENS	16.538,00	16.538,00	0,00	0,00	0,00	0,00	16.538,00
INDENIZACOES E RESTITUICOES	37.645,00	37.645,00	397.415,12	1055,69	2.155.866,55	5726,83	-2.118.221,55
RESTITUIÇÕES	5.513,00	5.513,00	397.415,12	7208,69	2.155.866,55	39105,14	-2.150.353,55
RESTITUIÇÕES DE CONVÊNIOS	8,00	8,00	0,00	0,00	0,00	0,00	8,00
RECEITA DA DIVIDA ATIVA	52.316,00	52.316,00	715,54	1,37	16.477,47	31,50	35.838,53
RECEITA DA DÍVIDA ATIVA TRIBUTÁRIA	120,00	120,00	715,54	596,28	16.477,47	13731,23	-16.357,47
RECEITA DA DIVIDA ATIVA DE OUTROS TRIBUTOS	120,00	120,00	0,00	0,00	0,00	0,00	120,00
RECEITA DA DÍVIDA ATIVA NAO-TRIBUTÁRIA	9.761,00	9.761,00	0,00	0,00	0,00	0,00	9.761,00
RECEITA DA DÍVIDA ATIVA NAO-TRIBUTÁRIA DE OUT. REC	9.761,00	9.761,00	0,00	0,00	0,00	0,00	9.761,00
DIVERSAS RECEITAS	80.605,00	80.605,00	0,00	0,00	7.448,63	9,24	73.156,37
RECEITAS DE CAPITAL	1.463.215,00	1.463.215,00	237.234,48	16,21	1.503.212,90	102,73	-39.997,90
TRANSFERENCIAS DE CAPITAL	1.412.500,00	1.412.500,00	237.234,48	16,80	1.503.212,90	106,42	-90.712,90
TRANSFERENCIAS INTERGOVERNAMENTAIS	1.000.000,00	1.000.000,00	0,00	0,00	244.800,00	24,48	755.200,00
TRANSFERENCIAS DA UNIAO	100.000,00	100.000,00	0,00	0,00	244.800,00	244,80	-144.800,00
TRANSFERENCIAS DOS ESTADOS	200.000,00	200.000,00	0,00	0,00	0,00	0,00	200.000,00
TRANSFERENCIAS DE CONVENIOS	412.500,00	412.500,00	237.234,48	57,51	1.258.412,90	305,07	-845.912,90
TRANSF DE CONVENIOS	100.000,00	100.000,00	0,00	0,00	556.250,00	556,25	-456.250,00
TRANSF DE CONVENIOS DOS ESTADOS E ENTIDADES	52.500,00	52.500,00	237.234,48	451,88	702.162,90	1337,45	-649.662,90
OUTRAS RECEITAS DE CAPITAL	50.715,00	50.715,00	0,00	0,00	0,00	0,00	50.715,00
OUTRAS RECEITAS	50.715,00	50.715,00	0,00	0,00	0,00	0,00	50.715,00
RECEITA INTRA-ORÇAMENTÁRIA CORRENTE	4.016.104,00	4.016.104,00	0,00	0,00	0,00	0,00	4.016.104,00
RECEITAS DE CONTRIBUIÇÕES	3.878.477,00	3.878.477,00	0,00	0,00	0,00	0,00	3.878.477,00
CONTRIBUIÇÕES SOCIAIS- INTRA-ORÇAMENTARIA	3.878.477,00	3.878.477,00	0,00	0,00	0,00	0,00	3.878.477,00
CONTRIB.PREV. DO RPPS - INTRA-ORÇAMENTARIA	3.878.477,00	3.878.477,00	0,00	0,00	0,00	0,00	3.878.477,00


ESTADO DO CEARÁ
PREFEITURA MUNICIPAL DE IPU
RELATÓRIO RESUMIDO DA EXECUÇÃO ORÇAMENTÁRIA
BALANÇO ORÇAMENTÁRIO
ORÇAMENTO FISCAL E DA SEGURIDADE FISCAL
JANEIRO A OUTUBRO 2016/5º BIMESTRE SETEMBRO-OUTUBRO

RREO – Anexo I (LRF, Art. 52, inciso I, alíneas a e b do inciso II e §1º)

R\$ 1,00

RECEITA INDUSTRIAL	137.627,00	137.627,00	0,00	0,00	0,00	0,00	137.627,00
DED. DE RECEITA P/ FORM. DO FUNDEB	-5.851.447,00	-5.851.447,00	-779.169,31	13,32	-4.510.037,48	77,08	-1.341.409,52
DED. DE RECEITA P/ FORM. DO FUNDEB	-5.851.447,00	-5.851.447,00	-779.169,31	13,32	-4.510.037,48	77,08	-1.341.409,52
DED. DE RECEITA P/ FORM. DO FUNDEB	-5.851.447,00	-5.851.447,00	-779.169,31	13,32	-4.510.037,48	77,08	-1.341.409,52
DED. DE RECEITA P/ FORM. DO FUNDEB	-2.720,00	-2.720,00	-617.958,43	22719,06	-3.580.386,25	131631,85	3.577.666,25
DED. DE RECEITA P/ FORM. DO FUNDEB	-4.771.282,00	-4.771.282,00	-617.481,39	12,94	-3.578.001,05	74,99	-1.193.280,95
DED. DE RECEITA P/ FORM. DO FUNDEB	-188,00	-188,00	-161.210,88	35750,47	-929.651,23	494495,34	929.463,23
DED. DE RECEITA P/ FORM. DO FUNDEB	-1.077.445,00	-1.077.445,00	-161.210,88	14,96	-929.651,23	86,28	-147.793,77
SUBTOTAL DAS RECEITAS (I)	82.600.308,00	82.600.308,00	11.355.021,78	13,75	61.232.565,26	74,13	21.367.742,74
DÉFICIT(II)	—	—	—	—	—	—	—
TOTAL (III) = (I + II)	82.600.308,00	82.600.308,00	11.355.021,78	13,75	61.232.565,26	74,13	21.367.742,74


 Carlos Sergio Rufino Moreira
 Prefeito Municipal.


 Waldir Taveira Gonçalves
 CRF/CE 111110-1

ESTADO DO CEARÁ
PREFEITURA MUNICIPAL DE IPU
RELATÓRIO RESUMIDO DA EXECUÇÃO ORÇAMENTÁRIA
BALANÇO ORÇAMENTÁRIO
ORÇAMENTO FISCAL E DA SEGURIDADE FISCAL
JANEIRO A OUTUBRO 2016/5º BIMESTRE SETEMBRO-OUTUBRO

RREO – Anexo I (LRF, Art. 52, inciso I, alíneas a e b do inciso II e §1º)

R\$ 1,00

DESPESAS	DOTAÇÃO INICIAL (d)	CRÉDITOS ADICIONAIS (e)	DOTAÇÃO ATUALIZADA (f=d+e)	DESPESAS EMPENHADAS		DESPESAS LIQUIDADAS			SALDO A LIQUIDAR (f-j)
				No Bimestre (g)	Até o Bimestre (h)	No Bimestre (i)	Até o Bimestre (j)	% (j/f)	
DESPESAS CORRENTES	66.857.727,00	2.335.162,41	69.192.889,41	5.064.833,14	57.666.026,06	8.250.129,95	51.066.494,01	0,00	69.192.889,41
PESSOAL E ENCARGOS SOCIAIS	36.068.016,00	4.611.346,24	40.679.362,24	1.104.739,80	36.609.163,11	3.628.367,07	30.662.625,19	0,00	40.679.362,24
APLICACOES DIRETAS	32.035.717,00	8.016.069,49	40.051.786,49	4.225.090,05	36.168.018,36	6.008.738,42	30.316.593,09	0,00	40.051.786,49
APLIC.DIR. DESP. CORR. ENTRE ORG.FUNDOS	4.032.299,00	-3.404.723,25	627.575,75	-3.120.350,25	441.144,75	-2.380.371,35	346.032,10	0,00	627.575,75
JUROS E ENCARGOS DA DIVIDA	14.333,00	-14.333,00	0,00	0,00	0,00	0,00	0,00	?,00	0,00
APLICACOES DIRETAS	14.333,00	-14.333,00	0,00	0,00	0,00	0,00	0,00	?,00	0,00
OUTRAS DESPESAS CORRENTES	30.775.378,00	-2.261.850,83	28.513.527,17	3.960.093,34	21.056.862,95	4.621.762,88	20.602.947,51	0,00	28.513.527,17
TRANSF INST PRIV S/FINS LUCRATIVOS	82.652,00	-46.172,00	36.480,00	0,00	36.480,00	6.080,00	30.400,00	0,00	36.480,00
TRANSF. CORRENTES A INST. MULTIGOVERNAMENTAIS	16.025,00	-16.025,00	0,00	0,00	0,00	0,00	0,00	?,00	0,00
CONSORCIOS PUBLICOS	30.000,00	-30.000,00	0,00	0,00	0,00	0,00	0,00	?,00	0,00
APLICACOES DIRETAS	30.511.026,00	-2.036.183,83	28.474.842,17	3.960.093,34	21.020.382,95	4.615.682,88	20.572.547,51	0,00	28.474.842,17
MATERIAL DE CONSUMO	5.381.297,00	260.675,99	5.641.972,99	1.080.351,05	4.860.774,29	1.094.453,43	4.866.573,59	0,00	5.641.972,99
OUTROS SERV TERCEIROS - P. FISICA	5.667.691,00	-251.285,67	5.416.405,33	423.137,33	2.190.917,48	474.646,33	2.131.797,48	0,00	5.416.405,33
OUTROS SERV TERCEIROS - P. JURIDICA	15.169.957,00	-210.418,01	14.959.538,99	2.298.904,96	12.290.944,86	2.777.196,74	11.947.239,10	0,00	14.959.538,99
APLIC.DIR. DESP. CORR. ENTRE ORG.FUNDOS	135.675,00	-133.470,00	2.205,00	0,00	0,00	0,00	0,00	0,00	2.205,00
DESPESAS DE CAPITAL	8.579.089,00	-2.335.162,41	6.243.926,59	816.169,62	5.548.530,89	660.019,38	5.303.732,57	0,00	6.243.926,59
INVESTIMENTOS	5.714.872,00	-1.760.147,76	3.954.724,24	471.034,26	3.276.006,98	314.137,27	3.292.948,47	0,00	3.954.724,24
APLICACOES DIRETAS	5.714.872,00	-1.760.147,76	3.954.724,24	471.034,26	3.276.006,98	314.137,27	3.292.948,47	0,00	3.954.724,24
OBRAS E INSTALACOES	3.829.203,00	-689.779,30	3.139.423,70	463.038,39	3.055.474,65	306.141,40	3.074.261,14	0,00	3.139.423,70
EQUIPAMENTOS E MATERIAL PERMANENTE	1.802.747,00	-987.446,46	815.300,54	7.995,87	220.532,33	7.995,87	218.687,33	0,00	815.300,54
AMORTIZACAO DA DIVIDA	2.864.217,00	-575.014,65	2.289.202,35	345.135,36	2.272.523,91	345.882,11	2.191.747,58	0,00	2.289.202,35
APLICACOES DIRETAS	2.864.217,00	-575.014,65	2.289.202,35	345.135,36	2.272.523,91	345.882,11	2.191.747,58	0,00	2.289.202,35
PRINCIPAL DIV. CONTRATUAL RESGATADO	2.839.961,00	-565.091,65	2.274.869,35	345.135,36	2.272.523,91	345.882,11	2.191.747,58	0,00	2.274.869,35
RESERVA DE CONTINGENCIA	7.163.492,00	0,00	7.163.492,00	0,00	0,00	0,00	0,00	0,00	7.163.492,00
RESERVA DE CONTINGENCIA	7.163.492,00	0,00	7.163.492,00	0,00	0,00	0,00	0,00	0,00	7.163.492,00
RESERVA DE CONTINGENCIA	7.163.492,00	0,00	7.163.492,00	0,00	0,00	0,00	0,00	0,00	7.163.492,00
SUBTOTAL DAS DESPESAS (IV)	82.600.308,00	0,00	82.600.308,00	5.881.002,76	63.214.556,95	8.910.149,33	56.370.226,58	68,24	26.230.081,42
SUPERÁVIT(V)	—	—	—	—	—	—	4.482.296,51	—	—
TOTAL (VI) = (IV + V)	82.600.308,00	0,00	82.600.308,00	5.881.002,76	63.214.556,95	8.910.149,33	60.852.523,09	73,67	21.747.784,91

Carlos Sergio Rufino Moreira
 Prefeito Municipal.

Waldemar Xavier Gonçalves
 CPF: 011111-1

ESTADO DO CEARÁ
PREFEITURA MUNICIPAL DE IPU
RELATÓRIO RESUMIDO DA EXECUÇÃO ORÇAMENTÁRIA
DEMONSTRATIVO DA EXECUÇÃO DAS DESPESAS POR FUNÇÃO/SUBFUNÇÃO
ORÇAMENTO FISCAL E DA SEGURIDADE FISCAL
JANEIRO A OUTUBRO 2016/5º BIMESTRE SETEMBRO-OUTUBRO

RREO – Anexo II (LRF, Art. 52, inciso II, alínea “c”)

R\$ 1,00

FUNÇÃO / SUBFUNÇÃO	DOTAÇÃO INICIAL	DOTAÇÃO ATUALIZADA (a)	DESPESAS EMPENHADAS		DESPESAS LIQUIDADAS				SALDO A LIQUIDAR (a-e)
			No Bimestre (b)	Até o Bimestre (c)	No Bimestre (d)	Até o Bimestre (e)	% (e/ total)	% (e/a)	
LEGISLATIVA	2.095.680,00	2.095.680,00	0,00	0,00	0,00	0,00	0,00	0,00	2.095.680,00
AÇÃO LEGISLATIVA	2.095.680,00	2.095.680,00	0,00	0,00	0,00	0,00	0,00	0,00	2.095.680,00
ADMINISTRACAO	7.280.015,00	8.400.010,66	460.300,95	8.192.675,11	1.140.303,57	7.284.707,36	81,76	86,72	1.115.303,30
ADMINISTRAÇÃO GERAL	7.280.015,00	8.400.010,66	460.300,95	8.192.675,11	1.140.303,57	7.284.707,36	81,76	86,72	1.115.303,30
SEGURANCA PÚBLICA	790.105,00	901.380,60	-6.662,91	900.818,56	99.654,93	731.747,80	8,21	81,18	169.632,80
ADMINISTRAÇÃO GERAL	283.145,00	256.040,60	-6.662,91	255.478,56	-6.042,39	206.728,82	2,32	80,74	49.311,78
POLÍCIAMENTO	506.960,00	645.340,00	0,00	645.340,00	105.697,32	525.018,98	5,89	81,36	120.321,02
ASSISTENCIA SOCIAL	1.946.496,00	1.863.198,21	123.092,82	1.834.011,92	311.934,73	1.679.042,27	18,84	90,12	184.155,94
ADMINISTRAÇÃO GERAL	948.906,00	1.114.952,49	-53.247,51	1.114.952,49	117.636,87	972.940,56	10,92	87,26	142.011,93
ASSISTÊNCIA A CRIANCA E AO ADOLESCENTE	257.159,00	194.324,00	61.395,65	187.401,63	70.303,18	187.401,63	2,10	96,44	6.922,37
ASSISTÊNCIA COMUNITARIA	726.431,00	553.001,72	114.399,63	531.112,75	123.449,63	518.155,03	5,82	93,70	34.846,69
FOMENTO AO TRABALHO	14.000,00	920,00	545,05	545,05	545,05	545,05	0,01	59,24	374,95
PREVIDENCIA SOCIAL	1.194.765,00	1.194.765,00	0,00	0,00	0,00	0,00	0,00	0,00	1.194.765,00
ADMINISTRAÇÃO GERAL	417.000,00	417.000,00	0,00	0,00	0,00	0,00	0,00	0,00	417.000,00
PREVIDÊNCIA DO REGIME ESTATUTÁRIO	777.765,00	777.765,00	0,00	0,00	0,00	0,00	0,00	0,00	777.765,00
SAUDE	16.683.337,00	19.289.743,11	528.639,91	13.366.796,13	1.814.559,14	11.602.778,32	130,22	60,15	7.686.964,79
ADMINISTRAÇÃO GERAL	6.978.039,00	8.801.076,45	248.673,28	8.580.054,57	1.275.789,76	7.489.802,38	84,06	85,10	1.311.274,07
ATENÇÃO BÁSICA	423.902,00	650.902,00	52.138,81	650.502,55	52.138,81	650.502,55	7,30	99,94	399,45
ASSISTÊNCIA HOSPITALAR E AMBULATORIAL	6.733.970,00	8.186.114,49	-8.858,01	2.580.596,63	247.489,00	2.033.260,10	22,82	24,84	6.152.854,39
ALIMENTAÇÃO E NUTRIÇÃO	710.245,00	852.671,31	83.698,69	782.191,90	74.053,65	658.814,21	7,39	77,26	193.857,10
ENSINO FUNDAMENTAL	1.837.181,00	798.978,86	152.987,14	773.450,48	165.087,92	770.399,08	8,65	96,42	28.579,78
EDUCAÇAO	35.837.972,00	33.303.130,46	3.278.101,27	32.605.903,15	4.202.316,48	28.995.272,07	325,42	87,06	4.307.858,39
ADMINISTRAÇÃO GERAL	7.000,00	0,00	0,00	0,00	0,00	0,00	0,00	?,00	0,00
ENSINO FUNDAMENTAL	34.018.942,00	28.848.678,22	96.107,19	28.162.303,32	3.275.077,40	26.806.427,24	300,85	92,92	2.042.250,98
ENSINO MEDIO	164.126,00	398.236,06	89.830,60	397.180,17	89.830,60	397.180,17	4,46	99,73	1.055,89
ENSINO SUPERIOR	353.223,00	518.495,32	92.163,48	508.698,80	92.163,48	508.698,80	5,71	98,11	9.796,52
EDUCAÇÃO INFANTIL	1.082.965,00	3.537.720,86	3.000.000,00	3.537.720,86	745.245,00	1.282.965,86	14,40	36,27	2.254.755,00
EDUCAÇÃO DE JOVENS E ADULTOS	191.716,00	0,00	0,00	0,00	0,00	0,00	0,00	?,00	0,00
EDUCAÇÃO ESPECIAL	20.000,00	0,00	0,00	0,00	0,00	0,00	0,00	?,00	0,00
CULTURA	231.967,00	73.945,00	0,00	73.945,00	0,00	73.945,00	0,83	100,00	0,00
DIFUSÃO CULTURAL	231.967,00	73.945,00	0,00	73.945,00	0,00	73.945,00	0,83	100,00	0,00
URBANISMO	3.046.917,00	3.416.887,45	695.739,27	3.361.494,23	695.739,27	3.361.494,23	37,73	98,38	55.393,22
PRATRIMONIO HISTORICO, ARTISTICO E ARQUEOLOGICO	355.498,00	0,00	0,00	0,00	0,00	0,00	0,00	?,00	0,00
INFRA-ESTRUTURA URBANA	593.325,00	1.434.839,51	254.002,59	1.384.234,92	254.002,59	1.384.234,92	15,54	96,47	50.604,59
SERVICOS URBANOS	2.098.094,00	1.982.047,94	441.736,68	1.977.259,31	441.736,68	1.977.259,31	22,19	99,76	4.788,63
HABITACAO	315.000,00	0,00	0,00	0,00	0,00	0,00	0,00	?,00	0,00
INFRA-ESTRUTURA URBANA	150.000,00	0,00	0,00	0,00	0,00	0,00	0,00	?,00	0,00
HABITAÇÃO URBANA	165.000,00	0,00	0,00	0,00	0,00	0,00	0,00	?,00	0,00

ESTADO DO CEARÁ
PREFEITURA MUNICIPAL DE IPU
RELATÓRIO RESUMIDO DA EXECUÇÃO ORÇAMENTÁRIA
DEMONSTRATIVO DA EXECUÇÃO DAS DESPESAS POR FUNÇÃO/SUBFUNÇÃO
ORÇAMENTO FISCAL E DA SEGURIDADE FISCAL
JANEIRO A OUTUBRO 2016/5º BIMESTRE SETEMBRO-OUTUBRO

RREO – Anexo II (LRF, Art. 52, inciso II, alínea “c”)

R\$ 1,00

FUNÇÃO / SUBFUNÇÃO	DOTAÇÃO INICIAL	DOTAÇÃO ATUALIZADA (a)	DESPESAS EMPENHADAS		DESPESAS LIQUIDADAS				SALDO A LIQUIDAR (a-e)
			No Bimestre (b)	Até o Bimestre (c)	No Bimestre (d)	Até o Bimestre (e)	% (e/ total)	% (e/a)	
SANEAMENTO	2.556.907,00	2.069.008,00	0,00	50.000,00	0,00	50.000,00	0,56	2,42	2.019.008,00
SANEAMENTO BÁSICO URBANO	2.556.907,00	2.069.008,00	0,00	50.000,00	0,00	50.000,00	0,56	2,42	2.019.008,00
GESTAO AMBIENTAL	25.000,00	0,00	0,00	0,00	0,00	0,00	0,00	?,00	0,00
CONTROLE AMBIENTAL	25.000,00	0,00	0,00	0,00	0,00	0,00	0,00	?,00	0,00
CIENCIA E TECNOLOGIA	26.000,00	0,00	0,00	0,00	0,00	0,00	0,00	?,00	0,00
DIFUSÃO DO CONHECIMENTO CIENTIFICO E	26.000,00	0,00	0,00	0,00	0,00	0,00	0,00	?,00	0,00
AGRICULTURA	549.703,00	138.720,00	0,00	138.720,00	0,00	138.720,00	1,56	100,00	0,00
ABASTECIMENTO	40.000,00	0,00	0,00	0,00	0,00	0,00	0,00	?,00	0,00
EXTENSÃO RURAL	207.101,00	0,00	0,00	0,00	0,00	0,00	0,00	?,00	0,00
IRRIGAÇÃO	30.000,00	0,00	0,00	0,00	0,00	0,00	0,00	?,00	0,00
AGRICULTURA	272.602,00	138.720,00	0,00	138.720,00	0,00	138.720,00	1,56	100,00	0,00
COMERCIO E SERVICOS	56.084,00	0,00	0,00	0,00	0,00	0,00	0,00	?,00	0,00
TURISMO	56.084,00	0,00	0,00	0,00	0,00	0,00	0,00	?,00	0,00
ENERGIA	581.888,00	834.023,56	486.613,66	834.023,56	486.613,66	834.023,56	9,36	100,00	-0,00
SERVICOS URBANOS	551.888,00	834.023,56	486.613,66	834.023,56	486.613,66	834.023,56	9,36	100,00	-0,00
ENERGIA ELÉTRICA	30.000,00	0,00	0,00	0,00	0,00	0,00	0,00	?,00	0,00
DESPORTO E LAZER	556.968,00	387.625,98	156.896,99	387.522,97	0,00	230.625,98	2,59	59,50	157.000,00
DESPORTO DE RENDIMENTO	100.000,00	0,00	0,00	0,00	0,00	0,00	0,00	?,00	0,00
DESPORTO COMUNITÁRIO	181.968,00	387.625,98	156.896,99	387.522,97	0,00	230.625,98	2,59	59,50	157.000,00
LAZER	275.000,00	0,00	0,00	0,00	0,00	0,00	0,00	?,00	0,00
ENCARGOS ESPECIAIS	1.662.012,00	1.468.697,97	158.280,80	1.468.646,32	159.027,55	1.387.869,99	15,58	94,50	80.827,98
SERVICO DA DIVIDA INTERNA	1.662.012,00	1.468.697,97	158.280,80	1.468.646,32	159.027,55	1.387.869,99	15,58	94,50	80.827,98
RESERVA DE CONTINGENCIA	7.163.492,00	7.163.492,00	0,00	0,00	0,00	0,00	0,00	0,00	7.163.492,00
RESERVA DE CONTINGENCIA	0,00	0,00	0,00	0,00	0,00	0,00	0,00	?,00	0,00
RESERVA DE CONTIGÊNCIA	7.163.492,00	7.163.492,00	0,00	0,00	0,00	0,00	0,00	0,00	7.163.492,00
TOTAL	82.600.308,00	82.600.308,00	5.881.002,76	63.214.556,95	8.910.149,33	56.370.226,58	632,65	68,24	26.230.081,42

FONTE:


Carlos Sergio Rufino Moreira
Prefeito Municipal.


Waldemar Xavier Gonçalves
C/O: C. E. M. M. I. P. U.

ESTADO DO CEARÁ
PREFEITURA MUNICIPAL DE IPU
PRACA ABILIO MARTINS SN 00
CNPJ:07.679.723/0001-08


DEMONSTRATIVO DAS RECEITAS E DESPESAS COM MANUTENÇÃO E DESENVOLVIMENTO DO ENSINO – MDE

RREO - Anexo VIII (Lei 9.394/96, Art. 72)

Exercício: 2016 5º BIMESTRE - SETEMBRO-OUTUBRO

Imposto e Transferências Considerados para o Cálculo	Valor R\$
I.P.T.U	3.229,16
I.R.R.F	1.126.318,97
I.T.B.I	109.721,44
I.S.S	2.260.002,74
DIVIDA ATIVA DE IMPSOTOS	16.477,47
JUROS, MULTAS E ATUALIZAÇÃO MONETÁRIA DE IMPOSTOS E DÍVIDA ATIVA	0,00
QUOTA PARTE DE FPM	18.613.086,70
QUOTA PARTE DO ITR	7.414,97
COTA PARTE DO IPVA	915.354,30
COTA PARTE DO ICMS	3.647.037,64
COTA PARTE DO IPI	10.991,86
LEI COMPLEMENTAR Nº 87/96	11.926,10
TOTAL DOS IMPOSTOS E TRANSFERÊNCIAS	26.721.561,35
VALOR A APLICAR (ART. 212, C.F.) - 25% DO TOTAL DOS IMPSOTOS E TRANSFERÊNCIAS	6.680.390,34
COMPLEMENTAÇÃO FUNDEB	15.774.543,01
Despesas Consideradas como Aplicação em Manutenção e Desenvolvimento do Ensino	Valor R\$
(+) GASTOS COM EDUCAÇÃO - DESPESA EMPENHADA (FUNÇÃO 12)	32.605.903,15
(+) RESTOS A PAGAR INSCRITO EM EXERCÍCIOS ANTERIORES E LIQUIDADOS NO ATUAL EXERCÍCIO	201.461,89
(-) RESTOS A PAGAR NÃO PROCESSADOS INSCRITO NO EXERCÍCIO, RELATIVO A EDUCAÇÃO	3.610.631,08
(-) ENSINO MÉDIO (SUB-FUNÇÃO 362)	397.180,17
(-) ENSINO PROFISSIONAL (SUB-FUNÇÃO 363)	0,00
(-) ENSINO SUPERIOR (SUB-FUNÇÃO 364)	508.698,80
(-) DESPESAS REALIZADAS COM RECURSOS DE TRANSFERÊNCIAS VOLUNTÁRIAS	0,00
(-) DESPESAS REALIZADAS COM COMPLEMENTAÇÃO DO FUNDEB	15.774.543,01
VALOR APLICADO	12.516.311,98
PERCENTUAL APLICADO	46,84%
SUPERAFIT	5.835.921,64


Carlos Sergio Rufino Moreira
Prefeito Municipal.


Waldemar Gonçalves
C/O: CE: 111001-1

ESTADO DO CEARÁ
PREFEITURA MUNICIPAL DE IPU
PRACA ABILIO MARTINS SN 00
CNPJ:07.679.723/0001-08


DEMONSTRATIVO DA RECEITA DE IMPOSTOS LÍQUIDA E DAS DESPESAS PRÓPRIAS COM AÇÕES E SERVIÇOS PÚBLICOS DE SAÚDE

RREO – ANEXO XII (ADCT, art. 77)

Exercício: 2016 5º BIMESTRE - SETEMBRO-OUTUBRO

Imposto e Transferências Considerados para o Cálculo	Valor R\$
I.P.T.U	3.229,16
I.R.R.F	1.126.318,97
I.T.B.I	109.721,44
I.S.S	2.260.002,74
DIVIDA ATIVA DE IMPSOTOS	16.477,47
JUROS, MULTAS E ATUALIZAÇÃO MONETÁRIA DE IMPOSTOS E DÍVIDA ATIVA	0,00
QUOTA PARTE DE FPM	18.613.086,70
QUOTA PARTE DO ITR	7.414,97
COTA PARTE DO IPVA	915.354,30
COTA PARTE DO ICMS	3.647.037,64
COTA PARTE DO IPI	10.991,86
LEI COMPLEMENTAR Nº 87/96	11.926,10
TOTAL DOS IMPOSTOS E TRANSFERÊNCIAS	26.721.561,35
VALOR A APLICAR (ART. 77, ADCT) - 15% DO TOTAL DOS IMPSOTOS E TRANSFERÊNCIAS	4.008.234,20
Despesas Consideradas como Aplicação em Manutenção e Desenvolvimento do Ensino	Valor R\$
(+) GASTOS COM SAÚDE - DESPESA EMPENHADA (FUNÇÃO 10)	13.366.796,13
(+) RESTOS A PAGAR INSCRITO EM EXERCÍCIOS ANTERIORES E LIQUIDADOS NO ATUAL EXERCÍCIO	18.450,00
(-) RESTOS A PAGAR NÃO PROCESSADOS INSCRITO NO EXERCÍCIO RELATIVO A SAÚDE	1.764.017,81
(-) INATIVOS E PENSIONISTA	0,00
(-) SERVIÇO DE LIMPEZA E TRATAMENTO DE RESIDUOS SÓLIDOS	0,00
(-) ASSISTÊNCIA MÉDICA E ODONTOLÓGICA A SERVIDORES	0,00
(-) SANEAMENTO BÁSICO (EXCETO PARA CONTROLE DE VETORES)	0,00
(-) DESPESAS REALIZADA COM RECURSOS DE TRANSFERENCIAS VOLUNTÁRIAS E OPERAÇÕES DE CRÉDITOS	0,00
VALOR APLICADO	11.621.228,32
PERCENTUAL APLICADO	43,49 %
SUPERAFIT	7.612.994,12


Carlos Sérgio Rufino Moreira
Prefeito Municipal.


Valdir Roberto Gonçalves
CNPJ:07.679.723/0001-08