



ESTADO DO CEARÁ
PREFEITURA MUNICIPAL DE IPU

EDITAL – Divulgação dos Relatórios Resumidos da Execução Orçamentária da LRF – RREO.

O Prefeito Municipal de IPU, no uso de suas atribuições legais e de acordo com o estabelecido no art. 52 da LRF, torna público que se encontram publicados os RREO relativos ao 5º Bimestre (Setembro Outubro) de 2014, no "site" <http://www.ipu.ce.io.org.br/>, bem como afixados em espaço público (Mural da Prefeitura), local de ampla visibilidade nos Poderes Executivo e Legislativo desde a data de 30 de Novembro de 2014.

IPU - CE, 30 de Novembro de 2014.


Carlos Sergio Rufino Moreira
Prefeito Municipal.



ESTADO DO CEARÁ
PREFEITURA MUNICIPAL DE IPU

OFÍCIO Nº. 0100c/2014

IPU – CE, 30 de Novembro de 2014

DO: PREFEITO MUNICIPAL DE IPU
AO: PRESIDENTE DO TCM – TRIBUNAL DE CONTAS DOS MUNICÍPIOS

Sr. Presidente,

Em atendimento ao disposto na instrução normativa 02/2008, estamos remetendo para apreciação dessa Conceituada Corte de Contas, o CD-ROOM contendo a mídia em formato JPG dos Relatórios Resumido da Execução Orçamentária - RREO da Prefeitura Municipal relativo ao 5º Bimestre (Setembro Outubro) de 2014, afixado em 30 de Novembro de 2014 no mural desta prefeitura e site, conforme Edital em anexo.

Os **RREO** que seguem em anexo são os seguintes:

- Balanço Orçamentário - Anexo I
- Demonstrativo da Execução das Despesas por Função / Sub-função - Anexo II
- Dem. das Receitas e Despesas com Manutenção e Desenv. do Ensino - Anexo VIII
- Anexo XII – Demonstrativo da Receita Líquida de Impostos e das Despesas Próprias com Saúde.

Certos do atendimento a legislação vigente, antecipamos nossos votos de elevada estima e consideração.

Atenciosamente,



Carlos Sergio Rufino Moreira
Prefeito Municipal.

Exmo Sr.
Dr. Manoel Bezerra Veras
MM: Presidente Conselheiro do T.C.M.
Fortaleza - Ce

ESTADO DO CEARÁ
PREFEITURA MUNICIPAL DE IPU
RELATÓRIO RESUMIDO DA EXECUÇÃO ORÇAMENTÁRIA
BALANÇO ORÇAMENTÁRIO
ORÇAMENTO FISCAL E DA SEGURIDADE FISCAL
JANEIRO A OUTUBRO 2014/5º BIMESTRE SETEMBRO-OUTUBRO

RREO – Anexo I (LRF, Art. 52, inciso I, alíneas a e b do inciso II e §1º)


| RECEITAS | PREVISÃO | | PREVISÃO ATUALIZADA | RECEITAS REALIZADAS | | | SALDO A REALIZAR (a-c) |
|--|---------------|---------------|---------------------|---------------------|---------------|--------------------|------------------------|
| | INICIAL | (a) | | No Bimestre (b) | % (b/a) | Até o Bimestre (c) | |
| RECEITAS CORRENTES | 68.725.496,00 | 68.725.496,00 | 11.717.288,28 | 17,05 | 62.169.417,17 | 90,46 | 6.556.078,83 |
| RECEITA TRIBUTÁRIA | 1.369.622,00 | 1.369.622,00 | 254.873,73 | 18,61 | 1.456.887,83 | 106,37 | -87.275,83 |
| IMPOSTOS | 1.211.007,00 | 1.211.007,00 | 246.074,08 | 20,32 | 1.348.549,03 | 111,36 | -137.542,03 |
| IMPOSTO SOBRE O PATRIMÔNIO E A RENDA | 783.693,00 | 783.693,00 | 112.842,21 | 14,40 | 857.813,54 | 109,46 | -74.120,54 |
| IMPOSTO S/ A RENDA E PROV DE QUALQUER NATUREZA | 644.019,00 | 644.019,00 | 61.034,85 | 9,48 | 665.575,41 | 103,35 | -21.556,41 |
| IMPOSTO SOBRE A PRODUÇÃO E A CIRCULAÇÃO | 427.314,00 | 427.314,00 | 133.231,87 | 31,18 | 490.735,49 | 114,84 | -63.421,49 |
| IMP S/ SERVIÇOS DE QUALQUER NATUREZA | 427.314,00 | 427.314,00 | 133.231,87 | 31,18 | 490.735,49 | 114,84 | -63.421,49 |
| TAXAS | 158.615,00 | 158.615,00 | 8.798,65 | 5,55 | 108.348,80 | 68,31 | 50.266,20 |
| TAXAS PELO EXERCÍCIO DO PODER DE POLÍCIA | 114.866,00 | 114.866,00 | 2.955,63 | 2,57 | 44.042,03 | 38,34 | 70.823,97 |
| TAXAS PELA PRESTAÇÃO DE SERVIÇOS | 43.749,00 | 43.749,00 | 5.844,02 | 13,36 | 64.306,77 | 146,99 | -20.557,77 |
| RECEITA DE CONTRIBUIÇÕES | 3.154.352,00 | 3.154.352,00 | 712.642,87 | 22,59 | 2.668.909,53 | 84,61 | 485.442,47 |
| CONTRIBUIÇÕES SOCIAIS | 2.128.203,00 | 2.128.203,00 | 573.809,68 | 26,96 | 2.010.138,50 | 94,45 | 118.064,50 |
| CONTRIBUIÇÕES PREVIDENCIÁRIAS DO RPPS | 2.128.203,00 | 2.128.203,00 | 573.809,68 | 26,96 | 2.010.138,50 | 94,45 | 118.064,50 |
| CONTRIBUIÇÕES ECONÔMICAS | 743.457,00 | 743.457,00 | 136.833,19 | 18,67 | 587.372,19 | 79,01 | 156.084,81 |
| CONTRIBUIÇÃO PARA O GUSTEIO DO SERVIÇO DE ILUMINAÇÃO | 282.692,00 | 282.692,00 | 0,00 | 0,00 | 71.398,84 | 25,26 | 211.293,16 |
| RECEITA PATRIMONIAL | 378.856,00 | 378.856,00 | 298.289,01 | 78,73 | 1.526.899,25 | 403,03 | -1.148.043,25 |
| RECEITAS DE VALORES MOBILIÁRIOS | 373.606,00 | 373.606,00 | 298.289,01 | 79,84 | 1.526.899,25 | 408,69 | -1.153.293,25 |
| JUROS DE TÍTULOS DE RENDA | 1.050,00 | 1.050,00 | 0,00 | 0,00 | 0,00 | 0,00 | 1.050,00 |
| REMUNERAÇÃO DE DEPOSITOS BANCÁRIOS | 370.456,00 | 370.456,00 | 298.289,01 | 80,52 | 1.526.899,25 | 412,17 | -1.156.443,25 |
| REMUNERAÇÃO DE DEPOSITOS BANCÁRIOS | 261.751,00 | 261.751,00 | 294.974,64 | 112,69 | 1.478.178,91 | 564,73 | -1.216.427,91 |
| RECEITA DE APLICAÇÃO DE OUTROS RECURSOS NÃO-VINCULADOS | 94.111,00 | 94.111,00 | 3.313,86 | 3,52 | 48.719,83 | 51,77 | 45.391,17 |
| OUTRAS RECEITAS DE VALORES MOBILIÁRIOS | 2.100,00 | 2.100,00 | 0,00 | 0,00 | 0,00 | 0,00 | 2.100,00 |
| RECEITAS DE CONCESSÕES E PERMISSÕES | 2.100,00 | 2.100,00 | 0,00 | 0,00 | 0,00 | 0,00 | 2.100,00 |
| RECEITAS DE CONCESSÕES E PERMISSÕES | 2.100,00 | 2.100,00 | 0,00 | 0,00 | 0,00 | 0,00 | 2.100,00 |
| OUTRAS RECEITAS PATRIMONIAIS | 3.150,00 | 3.150,00 | 0,00 | 0,00 | 0,00 | 0,00 | 3.150,00 |
| RECEITA DE SERVIÇOS | 2.404.713,00 | 2.404.713,00 | 313.346,44 | 13,03 | 1.574.881,66 | 65,49 | 829.831,34 |
| SERVIÇOS DE SAÚDE | 493.500,00 | 493.500,00 | 0,00 | 0,00 | 0,00 | 0,00 | 493.500,00 |
| TRANSFERÊNCIAS CORRENTES | 61.156.003,00 | 61.156.003,00 | 10.086.634,55 | 16,49 | 53.002.338,87 | 86,67 | 8.153.664,13 |
| TRANSFERÊNCIAS INTERGOVERNAMENTAIS | 60.059.903,00 | 60.059.903,00 | 9.616.005,07 | 16,01 | 51.021.103,85 | 84,95 | 9.038.799,15 |
| TRANSFERÊNCIAS DA UNIÃO | 34.271.649,00 | 34.271.649,00 | 5.707.252,77 | 16,65 | 28.693.076,76 | 83,72 | 5.578.572,24 |
| PARTICIPAÇÃO NA RECEITA DA UNIÃO | 21.384.862,00 | 21.384.862,00 | 2.794.620,06 | 13,07 | 16.854.502,37 | 78,82 | 4.530.359,63 |
| TRANSFERÊNCIAS DA COMPENSAÇÃO FINANCEIRA | 357.162,00 | 357.162,00 | 102.402,15 | 28,67 | 337.247,21 | 94,42 | 19.914,79 |
| TRANSFERÊNCIAS DE RECURSOS DO SUS REP FUNDA A FUNDO | 9.303.488,00 | 9.303.488,00 | 1.527.730,75 | 16,42 | 7.178.387,95 | 77,16 | 2.125.090,05 |

R\$ 1,00

ESTADO DO CEARÁ
PREFEITURA MUNICIPAL DE IPU
RELATÓRIO RESUMIDO DA EXECUÇÃO ORÇAMENTÁRIA
BALANÇO ORÇAMENTÁRIO
ORÇAMENTO FISCAL E DA SEGURIDADE FISCAL
JANEIRO A OUTUBRO 2014/5º BIMESTRE SETEMBRO-OUTUBRO

| RECEITA | 470.000,00 | 470.000,00 | 0,00 | 0,00 | 0,00 | 0,00 | 0,00 | 0,00 | 0,00 | R\$ 1,00 |
|---|----------------------|----------------------|----------------------|--------------|----------------------|--------------|----------------------|--------------|----------------------|---------------------|
| TRANSF DE CONVENIOS DOS ESTADOS E ENTIDADES | | | | | | | | | | |
| OUTRAS RECEITAS DE CAPITAL | 48.300,00 | 48.300,00 | 0,00 | 0,00 | 0,00 | 0,00 | 0,00 | 0,00 | 0,00 | 48.300,00 |
| OUTRAS RECEITAS | 48.300,00 | 48.300,00 | 0,00 | 0,00 | 0,00 | 0,00 | 0,00 | 0,00 | 0,00 | 48.300,00 |
| RECEITA INTRA-ORÇAMENTÁRIA CORRENTE | 2.412.143,00 | 2.412.143,00 | 659.314,96 | 27,33 | 2.325.373,32 | 98,40 | 2.325.373,32 | 98,40 | 2.325.373,32 | 86.769,68 |
| RECEITAS DE CONTRIBUIÇÕES | 2.276.180,00 | 2.276.180,00 | 641.785,00 | 28,20 | 2.246.520,51 | 98,70 | 2.246.520,51 | 98,70 | 2.246.520,51 | 29.659,49 |
| CONTRIBUIÇÕES SOCIAIS- INTRA-ORÇAMENTÁRIA | 2.276.180,00 | 2.276.180,00 | 641.785,00 | 28,20 | 2.246.520,51 | 98,70 | 2.246.520,51 | 98,70 | 2.246.520,51 | 29.659,49 |
| CONTRIB. PREV. DO RPPS - INTRA-ORÇAMENTARIA | 2.276.180,00 | 2.276.180,00 | 641.785,00 | 28,20 | 2.246.520,51 | 98,70 | 2.246.520,51 | 98,70 | 2.246.520,51 | 29.659,49 |
| RECEITA INDUSTRIAL | 135.963,00 | 135.963,00 | 17.529,96 | 12,89 | 78.852,81 | 58,00 | 78.852,81 | 58,00 | 78.852,81 | 57.110,19 |
| DED. DE RECEITA P/ FORM. DO FUNDEB | -5.237.754,00 | -5.237.754,00 | -885.672,67 | 16,91 | -4.461.264,46 | 85,18 | -4.461.264,46 | 85,18 | -4.461.264,46 | -776.489,54 |
| DED. DE RECEITA P/ FORM. DO FUNDEB | -5.237.754,00 | -5.237.754,00 | -703.820,12 | 13,44 | -4.161.345,83 | 79,45 | -4.161.345,83 | 79,45 | -4.161.345,83 | -1.076.408,17 |
| DED. DE RECEITA P/ FORM. DO FUNDEB | -5.237.754,00 | -5.237.754,00 | -703.820,12 | 13,44 | -4.161.345,83 | 79,45 | -4.161.345,83 | 79,45 | -4.161.345,83 | -1.076.408,17 |
| DED. DE RECEITA P/ FORM. DO FUNDEB | -4.281.172,00 | -4.281.172,00 | -559.387,35 | 13,07 | -3.372.985,49 | 78,79 | -3.372.985,49 | 78,79 | -3.372.985,49 | -908.186,51 |
| DED. DE RECEITA P/ FORM. DO FUNDEB | -4.276.972,00 | -4.276.972,00 | -558.923,95 | 13,07 | -3.370.900,19 | 78,82 | -3.370.900,19 | 78,82 | -3.370.900,19 | -906.071,81 |
| DED. DE RECEITA P/ FORM. DO FUNDEB | -956.582,00 | -956.582,00 | -144.432,77 | 15,10 | -788.360,94 | 82,41 | -788.360,94 | 82,41 | -788.360,94 | -168.221,66 |
| DED. DE RECEITA P/ FORM. DO FUNDEB | -956.582,00 | -956.582,00 | -144.432,77 | 15,10 | -788.360,94 | 82,41 | -788.360,94 | 82,41 | -788.360,94 | -168.221,66 |
| SUBTOTAL DAS RECEITAS (I) | 66.942.785,00 | 66.942.785,00 | 11.490.930,57 | 17,17 | 60.934.755,27 | 91,03 | 60.934.755,27 | 91,03 | 60.934.755,27 | 6.008.029,73 |
| DEPÓSITO (II) | | | | | | | | | | |
| TOTAL (III) = (I + II) | 66.942.785,00 | 66.942.785,00 | 11.490.930,57 | 17,17 | 60.934.755,27 | 91,03 | 60.934.755,27 | 91,03 | 60.934.755,27 | 6.008.029,73 |


Carlos Sérgio Ximino Moreira
Prefeito Municipal.



Waldemar Jacinto Gonçalves
VICE-PREFEITO

ESTADO DO CEARÁ
PREFEITURA MUNICIPAL DE IPU
RELATÓRIO RESUMIDO DA EXECUÇÃO ORÇAMENTÁRIA
BALANÇO ORÇAMENTÁRIO
ORÇAMENTO FISCAL E DA SEGURIDADE FISCAL
JANEIRO A OUTUBRO 2014/5º BIMESTRE SETEMBRO-OUTUBRO

RREO - Anexo I (LRF, Art. 52, inciso I, alíneas a e b do inciso II e §1º)

R\$ 1,00

| DESPESAS | DOTAÇÃO INICIAL (d) | CRÉDITOS ADICIONAIS (e) | DOTAÇÃO ATUALIZADA (f=d+e) | DESPESAS EMPENHADAS | | DESPESAS LIQUIDADAS | | SALDO A LIQUIDAR (f-i) |
|---|----------------------|-------------------------|----------------------------|---------------------|----------------------|----------------------|----------------------|------------------------|
| | | | | No Bimestre (g) | Até o Bimestre (h) | No Bimestre (i) | Até o Bimestre (j) | |
| DESPESAS CORRENTES | 57.221.699,00 | 4.438.469,57 | 61.660.168,57 | 7.083.491,91 | 57.408.503,13 | 11.625.758,07 | 50.837.479,57 | 0,00 |
| PESSOAL E ENCARGOS SOCIAIS | 32.525.193,00 | 1.465.114,63 | 33.990.307,63 | 1.502.742,38 | 32.838.462,56 | 5.460.149,72 | 28.710.486,65 | 0,00 |
| APLICACOES DIRETAS | 30.231.376,00 | 768.371,63 | 30.999.747,63 | 1.487.214,09 | 29.874.481,27 | 4.990.240,68 | 27.294.506,34 | 0,00 |
| APLIC. DIR. DESP. CORR. ENTRE ORG.FUNDOS | 2.293.817,00 | 696.743,00 | 2.990.560,00 | 15.528,29 | 2.960.981,29 | 469.909,04 | 2.415.980,31 | 0,00 |
| JUROS E ENCARGOS DA DIVIDA | 13.650,00 | -5.250,00 | 8.400,00 | 0,00 | 0,00 | 0,00 | 0,00 | 0,00 |
| APLICACOES DIRETAS | 13.650,00 | -5.250,00 | 8.400,00 | 0,00 | 0,00 | 0,00 | 0,00 | 0,00 |
| OUTRAS DESPESAS CORRENTES | 24.682.656,00 | 2.978.604,94 | 27.661.460,94 | 5.580.749,53 | 24.575.040,57 | 6.165.608,35 | 21.231.413,34 | 0,00 |
| SUBVENCOES SOCIAIS | 45.150,00 | -15.000,00 | 30.150,00 | 0,00 | 0,00 | 0,00 | 0,00 | 0,00 |
| TRANSF INST PRIV S/FINS LUCRATIVOS | 42.031,00 | -3.200,00 | 38.831,00 | 0,00 | 34.608,00 | 5.768,00 | 28.840,00 | 0,00 |
| TRANSF. CORRENTES A INST. MULTIGOVERNAMENTAIS | 21.000,00 | -21.000,00 | 0,00 | 0,00 | 0,00 | 0,00 | 0,00 | 0,00 |
| CONSORCIOS PUBLICOS | 94.500,00 | -94.500,00 | 0,00 | 0,00 | 0,00 | 0,00 | 0,00 | 0,00 |
| APLICACOES DIRETAS | 24.435.275,00 | 3.122.004,94 | 27.557.279,94 | 5.590.749,53 | 24.538.432,57 | 6.159.840,35 | 21.202.573,34 | 0,00 |
| MATERIAL DE CONSUMO | 4.616.442,00 | 3.223.413,82 | 7.839.855,82 | 2.581.878,10 | 7.095.305,20 | 2.238.950,64 | 5.758.816,32 | 0,00 |
| OUTROS SERV TERCEIROS - P. FISICA | 1.440.448,00 | 2.891.638,82 | 4.132.086,82 | 643.906,33 | 3.152.005,77 | 951.407,83 | 2.589.662,27 | 0,00 |
| OUTROS SERV TERCEIROS - P. JURIDICA | 14.140.917,00 | -393.626,40 | 13.747.290,60 | 2.301.588,66 | 12.628.448,49 | 2.696.782,07 | 11.462.934,69 | 0,00 |
| APLIC. DIR. DESP. CORR. ENTRE ORG.FUNDOS | 11.900,00 | -9.700,00 | 2.200,00 | 0,00 | 0,00 | 0,00 | 0,00 | 0,00 |
| DESPESAS DE CAPITAL | 7.545.021,00 | -3.318.571,57 | 4.226.449,43 | 992.342,73 | 3.626.273,60 | 1.272.088,65 | 3.236.812,52 | 0,00 |
| INVESTIMENTOS | 6.158.174,00 | -3.049.819,22 | 3.108.354,78 | 992.342,73 | 2.642.096,60 | 1.142.342,73 | 2.801.194,54 | 0,00 |
| APLICACOES DIRETAS | 5.158.174,00 | -3.049.819,22 | 3.108.354,78 | 992.342,73 | 2.642.096,60 | 1.142.342,73 | 2.801.194,54 | 0,00 |
| OBRAS E INSTALACOES | 4.442.367,00 | -2.363.879,09 | 2.078.487,91 | 736.002,76 | 2.002.933,89 | 736.002,76 | 1.962.031,63 | 0,00 |
| EQUIPAMENTOS E MATERIAL PERMANENTE | 1.665.407,00 | -635.540,13 | 1.029.866,87 | 256.339,97 | 639.162,71 | 406.339,97 | 639.162,71 | 0,00 |
| AMORTIZACAO DA DIVIDA | 1.386.947,00 | -268.752,85 | 1.118.094,65 | 0,00 | 984.177,00 | 129.726,12 | 635.617,98 | 0,00 |
| APLICACOES DIRETAS | 1.386.947,00 | -268.752,85 | 1.118.094,65 | 0,00 | 984.177,00 | 129.726,12 | 635.617,98 | 0,00 |
| PRINCIPAL DIV. CONTRATUAL RESGATADO | 2.176.065,00 | -1.119.898,00 | 1.056.167,00 | 0,00 | 0,00 | 0,00 | 0,00 | 0,00 |
| RESERVA DE CONTINGENCIA | 2.176.065,00 | -1.119.898,00 | 1.056.167,00 | 0,00 | 0,00 | 0,00 | 0,00 | 0,00 |
| RESERVA DE CONTINGENCIA | 2.176.065,00 | -1.119.898,00 | 1.056.167,00 | 0,00 | 0,00 | 0,00 | 0,00 | 0,00 |
| SUBTOTAL DAS DESPESAS (IV) | 66.942.785,00 | 0,00 | 66.942.785,00 | 8.075.834,64 | 61.034.776,73 | 12.897.826,92 | 54.074.292,09 | 80,78 |
| SUPERAVIT(V) | - | - | - | - | - | - | 6.756.042,78 | - |
| TOTAL (VI) = (IV + V) | 66.942.785,00 | 0,00 | 66.942.785,00 | 8.075.834,64 | 61.034.776,73 | 12.897.826,92 | 60.830.334,85 | 90,87 |


Waldemar de Azevedo Gonçalves
CAGE - 111410-1


Carlos Augusto Almeida Moreira
Prefeito Municipal

ESTADO DO CEARÁ
PREFEITURA MUNICIPAL DE IPU
RELATÓRIO RESUMIDO DA EXECUÇÃO ORÇAMENTÁRIA
BALANÇO ORÇAMENTÁRIO
ORÇAMENTO FISCAL E DA SEGURIDADE FISCAL
JANEIRO A OUTUBRO 2014/5º BIMESTRE SETEMBRO-OUTUBRO

RREO – Anexo I (LRF, Art. 52, inciso I, alíneas a e b do inciso II e §1º)

R\$ 1,00

ESTADO DO CEARÁ
PREFEITURA MUNICIPAL DE IPU
RELATÓRIO RESUMIDO DA EXECUÇÃO ORÇAMENTÁRIA
DEMOSTRATIVO DA EXECUÇÃO DAS DESPESAS POR FUNÇÃO/SUBFUNÇÃO
ORÇAMENTO FISCAL E DA SEGURIDADE FISCAL
JANEIRO A OUTUBRO 2014/5º BIMESTRE SETEMBRO-OUTUBRO

RREO – Anexo II (LRF, Art. 52, inciso II, alínea "c")

R\$ 1,00

| FUNÇÃO / SUBFUNÇÃO | DOTAÇÃO INICIAL | DOTAÇÃO ATUALIZADA | DESPESAS EMPENHADAS | | DESPESAS LIQUIDADAS | | % (e'/ total) | % (e/a) | SALDO A LIQUIDAR (a-e) |
|--|-----------------|--------------------|---------------------|--------------------|---------------------|--------------------|---------------|--------------|------------------------|
| | | | No Bimestre (b) | Até o Bimestre (c) | No Bimestre (d) | Até o Bimestre (e) | | | |
| LEGISLATIVA | 1.701.000,00 | 1.701.000,00 | 0,00 | 0,00 | 0,00 | 0,00 | 0,00 | 1.701.000,00 | |
| AÇÃO LEGISLATIVA | 1.701.000,00 | 1.701.000,00 | 0,00 | 0,00 | 0,00 | 0,00 | 0,00 | 1.701.000,00 | |
| ADMINISTRAÇÃO | 6.737.224,00 | 7.935.285,75 | 917.255,69 | 7.982.359,69 | 1.245.841,40 | 51,31 | 83,40 | 1.316.987,91 | |
| ADMINISTRAÇÃO GERAL | 6.737.224,00 | 7.935.285,75 | 917.255,69 | 7.982.359,69 | 1.245.841,40 | 51,31 | 83,40 | 1.316.987,91 | |
| SEGURANÇA PÚBLICA | 317.320,00 | 633.516,16 | 1.100,00 | 633.516,18 | 105.389,36 | 4,11 | 83,74 | 103.036,19 | |
| ADMINISTRAÇÃO GERAL | 136.759,00 | 293.809,18 | 1.100,00 | 293.809,18 | 40.467,30 | 1,54 | 67,65 | 95.060,07 | |
| POLÍCIAMENTO | 160.561,00 | 339.707,00 | 0,00 | 339.707,00 | 64.932,06 | 2,57 | 97,65 | 7.976,12 | |
| ASSISTÊNCIA SOCIAL | 2.535.131,00 | 1.951.586,94 | 336.254,11 | 1.314.886,58 | 362.010,12 | 9,12 | 60,29 | 775.040,17 | |
| ADMINISTRAÇÃO GERAL | 688.000,00 | 871.716,00 | 162.715,47 | 871.715,47 | 176.562,83 | 6,28 | 92,92 | 61.693,47 | |
| ASSISTÊNCIA AO IDOSO | 14.700,00 | 0,00 | 0,00 | 0,00 | 0,00 | 0,00 | ? 0,00 | 0,00 | |
| ASSISTÊNCIA A CRIANÇA E AO ADOLESCENTE | 486.264,00 | 488.693,12 | 55.400,45 | 127.112,45 | 51.100,46 | 0,75 | 19,89 | 391.400,09 | |
| ASSISTÊNCIA COMUNITARIA | 1.307.817,00 | 584.277,82 | 118.138,19 | 316.068,66 | 134.346,83 | 2,09 | 46,10 | 314.946,61 | |
| FOMENTO AO TRABALHO | 28.350,00 | 7.000,00 | 0,00 | 0,00 | 0,00 | 0,00 | 0,00 | 7.000,00 | |
| PREVIDENCIA SOCIAL | 460.259,00 | 945.259,00 | 119.207,50 | 881.743,21 | 164.265,17 | 5,31 | 72,44 | 260.486,45 | |
| ADMINISTRAÇÃO GERAL | 394.522,00 | 715.522,00 | 119.207,50 | 662.743,21 | 151.321,06 | 3,76 | 67,69 | 231.181,57 | |
| PREVIDÊNCIA DO REGIME ESTATUTÁRIO | 125.737,00 | 229.737,00 | 0,00 | 219.000,00 | 12.944,11 | 1,55 | 87,24 | 29.304,88 | |
| SAUDE | 15.950.253,00 | 20.951.361,96 | 2.785.095,50 | 18.572.837,31 | 3.870.221,50 | 15,58 | 74,41 | 5.361.569,46 | |
| ADMINISTRAÇÃO GERAL | 2.726.546,00 | 3.086.562,58 | 363.846,77 | 3.035.612,12 | 633.109,10 | 20,58 | 85,99 | 432.360,11 | |
| ATENÇÃO BÁSICA | 5.721.240,00 | 6.513.176,38 | 757.641,78 | 6.155.941,15 | 1.168.114,75 | 41,38 | 81,94 | 1.176.298,69 | |
| ASSISTÊNCIA HOSPITALAR E AMBULATORIAL | 6.944.575,00 | 10.752.169,00 | 1.654.526,95 | 8.835.390,15 | 1.970.519,83 | 54,92 | 65,88 | 3.668.791,20 | |
| VIGILANCIA SANITARIA | 165.000,00 | 65.400,00 | 1.766,00 | 26.607,39 | 9.129,08 | 0,11 | 21,78 | 51.157,14 | |
| VIGILANCIA EPIDEMIOLOGICA | 392.892,00 | 534.054,00 | 7.314,00 | 519.286,50 | 89.348,74 | 3,89 | 93,83 | 32.962,32 | |
| EDUCAÇÃO | 26.985.419,00 | 24.814.449,54 | 3.069.254,80 | 25.072.323,37 | 5.879.156,53 | 182,84 | 95,04 | 1.231.939,00 | |
| ADMINISTRAÇÃO GERAL | 1.537.000,00 | 1.780.866,63 | 201.454,92 | 1.910.243,82 | 530.745,07 | 13,93 | 100,90 | -16.042,17 | |
| ENSINO FUNDAMENTAL | 22.893.942,00 | 22.673.567,91 | 2.726.820,40 | 22.464.235,12 | 5.179.062,32 | 164,13 | 93,37 | 1.504.283,09 | |
| ENSINO MEDIO | 290.000,00 | -100.000,00 | 10.000,00 | 10.000,00 | 6.147,54 | 0,05 | -6,15 | -106.147,54 | |
| ENSINO SUPERIOR | 472.279,00 | 407.059,00 | 130.979,48 | 405.428,18 | 108.008,20 | 2,95 | 93,39 | 26.921,74 | |
| EDUCAÇÃO INFANTIL | 952.782,00 | -39.500,00 | 0,00 | 400,00 | 0,00 | 0,00 | -1,01 | -39.900,00 | |
| EDUCAÇÃO DE JOVENS E ADULTOS | 839.322,00 | 92.456,00 | 0,00 | 282.016,25 | 55.193,40 | 1,78 | 248,32 | -137.126,12 | |
| EDUCAÇÃO ESPECIAL | 70.094,00 | 0,00 | 0,00 | 0,00 | 0,00 | 0,00 | ? 0,00 | 0,00 | |
| CULTURA | 1.129.475,00 | 769.725,00 | 20.400,00 | 757.631,00 | 20.400,00 | 5,87 | 98,43 | 12.094,00 | |
| DIFUSÃO CULTURAL | 1.129.475,00 | 769.725,00 | 20.400,00 | 757.631,00 | 20.400,00 | 5,87 | 98,43 | 12.094,00 | |
| URBANISMO | 2.778.006,00 | 1.800.896,04 | 407.580,26 | 1.828.961,10 | 407.580,26 | 13,86 | 99,29 | 12.837,00 | |

ESTADO DO CEARÁ
PREFEITURA MUNICIPAL DE IPU
RELATÓRIO RESUMIDO DA EXECUÇÃO ORÇAMENTÁRIA
DEMOSTRATIVO DA EXECUÇÃO DAS DESPESAS POR FUNÇÃO/SUBFUNÇÃO
ORÇAMENTO FISCAL E DA SEGURIDADE FISCAL
JANEIRO A OUTUBRO 2014/5º BIMESTRE SETEMBRO-OUTUBRO

RREO - Anexo II (LRF, Art. 52, inciso II, alínea "c")

R\$ 1,00

| FUNÇÃO / SUBFUNÇÃO | DOTAÇÃO INICIAL | DOTAÇÃO ATUALIZADA | DESPESAS EMPENHADAS | | DESPESAS LIQUIDADAS | | SALDO A LIQUIDAR | | |
|--|----------------------|----------------------|---------------------|----------------------|----------------------|----------------------|------------------|--------------|----------------------|
| | | | No Bimestre (b) | Até o Bimestre (c) | No Bimestre (d) | Até o Bimestre (e) | % (e'/total) | % (e/a) | |
| | | | | | | | | | |
| PRATIRMONIO HISTORICO, ARTISTICO E ARQUEOLOGICO | 115.500,00 | 47.500,00 | 0,00 | 67.329,51 | 0,00 | 26.427,45 | 0,20 | 55,64 | 21.072,55 |
| INFRA-ESTRUTURA URBANA | 504.000,00 | 93.500,00 | 23.926,78 | 127.252,73 | 23.926,78 | 127.252,73 | 0,99 | 136,10 | -33.752,73 |
| SERVICOS URBANOS | 2.158.506,00 | 1.659.896,04 | 383.653,48 | 1.634.378,86 | 383.653,48 | 1.634.378,86 | 12,67 | 98,46 | 25.517,18 |
| HABITACAO | 309.750,00 | 0,00 | 0,00 | 0,00 | 0,00 | 0,00 | 0,00 | ?,00 | 0,00 |
| HABITACAO URBANA | 309.750,00 | 0,00 | 0,00 | 0,00 | 0,00 | 0,00 | 0,00 | ?,00 | 0,00 |
| SANEAMENTO | 2.146.886,00 | 2.367.513,60 | 419.686,78 | 2.229.787,46 | 600.041,71 | 2.033.615,69 | 15,77 | 85,90 | 333.897,91 |
| SANEAMENTO BASICO URBANO | 2.146.886,00 | 2.367.513,60 | 419.686,78 | 2.229.787,46 | 600.041,71 | 2.033.615,69 | 15,77 | 85,90 | 333.897,91 |
| GESTAO AMBIENTAL | 45.150,00 | 60.000,00 | 0,00 | 0,00 | 0,00 | 0,00 | 0,00 | 0,00 | 60.000,00 |
| CONTROLE AMBIENTAL | 45.150,00 | 60.000,00 | 0,00 | 0,00 | 0,00 | 0,00 | 0,00 | 0,00 | 60.000,00 |
| CIENCIA E TECNOLOGIA | 44.100,00 | 0,00 | 0,00 | 0,00 | 0,00 | 0,00 | 0,00 | ?,00 | 0,00 |
| DIFUSAO DO CONHECIMENTO CIENTIFICO E AGRICULTURA | 44.100,00 | 0,00 | 0,00 | 0,00 | 0,00 | 0,00 | 0,00 | ?,00 | 0,00 |
| ABASTECIMENTO | 266.519,00 | 155.752,58 | 0,00 | 157.402,58 | 0,00 | 153.002,40 | 1,19 | 98,23 | 2.750,18 |
| EXTENSAO RURAL | 36.750,00 | 0,00 | 0,00 | 0,00 | 0,00 | 0,00 | 0,00 | ?,00 | 0,00 |
| IRRIGACAO | 106.050,00 | 3.350,00 | 0,00 | 5.000,00 | 0,00 | 599,82 | 0,00 | 17,31 | 2.750,18 |
| AGRICULTURA | 15.790,00 | 42.280,80 | 0,00 | 42.280,80 | 0,00 | 42.280,80 | 0,33 | 100,00 | 0,00 |
| COMERCIO E SERVICOS | 107.969,00 | 110.121,78 | 0,00 | 110.121,78 | 0,00 | 110.121,78 | 0,85 | 100,00 | 0,00 |
| TURISMO | 84.050,00 | 10.000,00 | 0,00 | 10.000,00 | 0,00 | 456,02 | 0,00 | 4,56 | 9.543,98 |
| ENERGIA | 64.050,00 | 10.000,00 | 0,00 | 10.000,00 | 0,00 | 456,02 | 0,00 | 4,56 | 9.543,98 |
| SERVICOS URBANOS | 456.914,00 | 580.063,64 | 0,00 | 580.063,64 | 98.270,26 | 504.432,16 | 3,91 | 86,96 | 75.631,48 |
| ENERGIA ELETRICA | 425.414,00 | 580.063,64 | 0,00 | 580.063,64 | 98.270,26 | 504.432,16 | 3,91 | 86,96 | 75.631,48 |
| TRANSPORTE | 31.500,00 | 0,00 | 0,00 | 0,00 | 0,00 | 0,00 | 0,00 | ?,00 | 0,00 |
| TRANSPORTE RODOVIARIO | 311.236,00 | 83.153,12 | 0,00 | 16.417,61 | 14.914,49 | 16.417,61 | 0,13 | 19,74 | 66.735,51 |
| DESPORTO E LAZER | 311.236,00 | 83.153,12 | 0,00 | 16.417,61 | 14.914,49 | 16.417,61 | 0,13 | 19,74 | 66.735,51 |
| DESPORTO COMUNITARIO | 1.145.381,00 | 2.660,00 | 0,00 | 2.660,00 | 0,00 | 2.660,00 | 0,02 | 100,00 | 0,00 |
| LAZER | 188.831,00 | 2.660,00 | 0,00 | 2.660,00 | 0,00 | 2.660,00 | 0,02 | 100,00 | 0,00 |
| ENCARGOS ESPECIAIS | 956.550,00 | 0,00 | 0,00 | 0,00 | 0,00 | 0,00 | 0,00 | ?,00 | 0,00 |
| SERVICO DA DVIDA INTERNA | 1.382.647,00 | 1.124.394,65 | 0,00 | 984.177,00 | 129.726,12 | 635.617,98 | 4,93 | 56,53 | 488.776,67 |
| RESERVA DE CONTINGENCIA | 1.382.647,00 | 1.124.394,65 | 0,00 | 984.177,00 | 129.726,12 | 635.617,98 | 4,93 | 56,53 | 488.776,67 |
| RESERVA DE CONTINGENCIA | 2.176.065,00 | 1.056.167,00 | 0,00 | 0,00 | 0,00 | 0,00 | 0,00 | 0,00 | 1.056.167,00 |
| RESERVA DE CONTINGENCIA | 1.858.616,00 | 1.373.616,00 | 0,00 | 0,00 | 0,00 | 0,00 | 0,00 | 0,00 | 1.373.616,00 |
| RESERVA DE CONTINGENCIA | 317.449,00 | -317.449,00 | 0,00 | 0,00 | 0,00 | 0,00 | 0,00 | 0,00 | -317.449,00 |
| TOTAL | 66.942.785,00 | 66.942.785,00 | 8.075.834,64 | 61.034.776,73 | 12.897.826,92 | 54.074.292,09 | 418,25 | 80,78 | 12.868.492,91 |

FONTE:


Carlos Sérgio Ruffino Moreira
Borleto Municipal


Valdir de Aguiar Gonçalves
OCEPAR/INT/IA

ESTADO DO CEARÁ
PREFEITURA MUNICIPAL DE IPU
PRACA ABILIO MARTINS SN 00
CNPJ:07.679.723/0001-08

DEMONSTRATIVO DAS RECEITAS E DESPESAS COM MANUTENÇÃO E DESENVOLVIMENTO DO ENSINO – MDE

RREO - Anexo VIII (Lei 9.394/96, Art. 72)

Exercício: 2014 5º BIMESTRE - SETEMBRO-OUTUBRO

| Imposto e Transferências Considerados para o Cálculo | Valor R\$ |
|---|----------------------|
| I.P.T.U | 57.385,44 |
| I.R.R.F | 665.575,41 |
| I.T.B.I | 134.852,69 |
| I.S.S | 490.735,49 |
| DIVIDA ATIVA DE IMPOSTOS | 49.300,43 |
| JUROS, MULTAS E ATUALIZAÇÃO MONETÁRIA DE IMPOSTOS E DÍVIDA ATIVA | 98,67 |
| QUOTA PARTE DE FPM | 16.846.568,09 |
| QUOTA PARTE DO ITR | 7.934,28 |
| COTA PARTE DO IPVA | 694.327,37 |
| COTA PARTE DO ICMS | 3.228.205,69 |
| COTA PARTE DO IPI | 11.359,99 |
| LEI COMPLEMENTAR Nº 87/96 | 10.426,77 |
| TOTAL DOS IMPOSTOS E TRANSFERÊNCIAS | 22.196.770,32 |
| VALOR A APLICAR (ART. 212, C.F.) - 25% DO TOTAL DOS IMPOSTOS E TRANSFERÊNCIAS | 5.549.192,58 |
| COMPLEMENTAÇÃO FUNDEB | 14.179.954,72 |
| Despesas Consideradas como Aplicação em Manutenção e Desenvolvimento do Ensino | Valor R\$ |
| (+) GASTOS COM EDUCAÇÃO - DESPESA PAGA (FUNÇÃO 12) | 21.623.971,09 |
| (+) RESTOS A PAGAR INSCRITO EM EXERCÍCIOS ANTERIORES E LIQUIDADOS NO ATUAL EXERCÍCIO | 294.116,35 |
| (-) RESTOS A PAGAR NÃO PROCESSADOS INSCRITO NO EXERCÍCIO, RELATIVO A EDUCAÇÃO | -1.958.539,45 |
| (-) ENSINO MÉDIO (SUB-FUNÇÃO 362) | 6.147,54 |
| (-) ENSINO PROFISSIONAL (SUB-FUNÇÃO 363) | 0,00 |
| (-) ENSINO SUPERIOR (SUB-FUNÇÃO 364) | 380.137,26 |
| (-) DESPESAS REALIZADAS COM RECURSOS DE TRANSFERÊNCIAS VOLUNTÁRIAS | 0,00 |
| (-) DESPESAS REALIZADAS COM COMPLEMENTAÇÃO DO FUNDEB | 14.179.954,72 |
| VALOR APLICADO | 9.310.387,37 |
| PERCENTUAL APLICADO | 41,94% |
| SUPERAFIT | 3.761.194,79 |


Carlos Sérgio Rufino Moreira
Prefeito Municipal.


Wladimir Pereira Gonçalves
CNPJ: 07.679.723/0001-08

ESTADO DO CEARÁ
PREFEITURA MUNICIPAL DE IPU
PRACA ABILIO MARTINS SN 00
CNPJ:07.679.723/0001-08


DEMONSTRATIVO DA RECEITA DE IMPOSTOS LÍQUIDA E DAS DESPESAS PRÓPRIAS COM AÇÕES E SERVIÇOS PÚBLICOS DE SAÚDE

RREO – ANEXO XII (ADCT, art. 77)

Exercício: 2014 5ª BIMESTRE - SETEMBRO-OUTUBRO

| Imposto e Transferências Considerados para o Cálculo | Valor R\$ |
|---|----------------------|
| I.P.T.U | 57.385,44 |
| I.R.R.F | 665.575,41 |
| I.T.B.I | 134.852,69 |
| I.S.S | 490.735,49 |
| DIVIDA ATIVA DE IMPOSTOS | 49.300,43 |
| JUROS, MULTAS E ATUALIZAÇÃO MONETÁRIA DE IMPOSTOS E DÍVIDA ATIVA | 73.576,24 |
| QUOTA PARTE DE FPM | 16.846.568,09 |
| QUOTA PARTE DO ITR | 7.934,28 |
| COTA PARTE DO IPVA | 694.327,37 |
| COTA PARTE DO ICMS | 3.228.205,69 |
| COTA PARTE DO IPI | 11.359,99 |
| LEI COMPLEMENTAR Nº 87/96 | 10.426,77 |
| TOTAL DOS IMPOSTOS E TRANSFERÊNCIAS | 22.220.947,46 |
| VALOR A APLICAR (ART. 77, ADCT) - 15% DO TOTAL DOS IMPOSTOS E TRANSFERÊNCIAS | 3.333.142,12 |
| Despesas Consideradas como Aplicação em Manutenção da Saúde | Valor R\$ |
| (+) GASTOS COM SAÚDE - DESPESA PAGA (FUNÇÃO 10) | 14.123.322,65 |
| (+) RESTOS A PAGAR INSCRITO EM EXERCÍCIOS ANTERIORES E LIQUIDADOS NO ATUAL EXERCÍCIO | 0,00 |
| (-) RESTOS A PAGAR NÃO PROCESSADOS INSCRITO NO EXERCÍCIO RELATIVO A SAÚDE | -1.466.469,85 |
| (-) INATIVOS E PENSIONISTA | 0,00 |
| (-) SERVIÇO DE LIMPEZA E TRATAMENTO DE RESÍDUOS SÓLIDOS | 0,00 |
| (-) ASSISTÊNCIA MÉDICA E ODONTOLÓGICA A SERVIDORES | 0,00 |
| (-) SANEAMENTO BÁSICO (EXCETO PARA CONTROLE DE VETORES) | 0,00 |
| (-) DESPESAS REALIZADA COM RECURSOS DE TRANSFERÊNCIAS VOLUNTÁRIAS E OPERAÇÕES DE CRÉDITOS | 0,00 |
| VALOR APLICADO | 15.589.792,50 |
| PERCENTUAL APLICADO | 70,16% |
| SUPERAFIT | 12.256.650,38 |


 Carlos Sergio Rulino Moreira
 Prefeito Municipal.


 Waldemar José Gonçalves
 CEZ-DE 111410-1