

## ESTADO DO CEARÁ PREFEITURA MUNICIPAL DE IPU

### EDITAL - Divulgação do Relatório Resumido da Execução Orçamentária - RREO

O Prefeito Municipal de IPU \_\_\_\_\_, no uso de suas atribuições legais e de acordo com o estabelecido no art. 52 da LRF, torna público e que se encontram publicados o RREO do JANEIRO A AGOSTO 2016/4º BIMESTRE JULHO-AGOSTO \_\_\_\_\_, no "site" [www.IPU.ce.gov.br](http://www.IPU.ce.gov.br) \_\_\_\_\_, bem como afixados em espaço público (mural), local de ampla visibilidade nos Poderes Executivo e Legislativo desde a data de este edital.

IPU-CE, 30 de Setembro de 2016

  
Carlos Sergio Rufino Moreira  
Prefeito Municipal.

**ESTADO DO CEARÁ**  
**PREFEITURA MUNICIPAL DE IPU**  
**RELATÓRIO RESUMIDO DA EXECUÇÃO ORÇAMENTÁRIA**  
**BALANÇO ORÇAMENTÁRIO**  
**ORÇAMENTO FISCAL E DA SEGURIDADE FISCAL**  
**JANEIRO A AGOSTO 2016/4º BIMESTRE JULHO-AGOSTO**

RREO – Anexo I (LRF, Art. 52, inciso I, alíneas a e b do inciso II e §1º)

R\$ 1,00

| RECEITAS   | PREVISÃO INICIAL | PREVISÃO ATUALIZADA<br>(a) | RECEITAS REALIZADAS |            |                       |            | SALDO A REALIZAR<br>(a-c) |
|--|------------------|----------------------------|---------------------|------------|-----------------------|------------|---------------------------|
|  |                  |                            | No Bimestre<br>(b)  | %<br>(b/a) | Até o Bimestre<br>(c) | %<br>(c/a) |                           |
| RECEITAS CORRENTES                                 | 82.972.436,00    | 82.972.436,00              | 16.067.772,37       | 19,37      | 58.772.416,31         | 70,83      | 24.200.019,69             |
| RECEITA TRIBUTARIA                                 | 1.823.618,00     | 1.823.618,00               | 610.169,22          | 33,46      | 2.481.527,25          | 136,08     | -657.909,25               |
| IMPOSTOS   | 1.720.407,00     | 1.720.407,00               | 597.385,50          | 34,72      | 2.401.594,76          | 139,59     | -681.187,76               |
| IMPOSTO SOBRE O PATRIMONIO E A RENDA               | 101.271,00       | 101.271,00                 | 191.762,20          | 189,36     | 697.712,73            | 688,96     | -596.441,73               |
| IMPOSTO S/ A RENDA E PROV DE QUALQUER NATUREZA     | 657.082,00       | 657.082,00                 | 167.091,14          | 25,43      | 596.274,87            | 90,75      | 60.807,13                 |
| IMPOSTO SOBRE A PRODUCAO E A CIRCULACAO            | 902.054,00       | 902.054,00                 | 405.623,30          | 44,97      | 1.703.882,03          | 188,89     | -801.828,03               |
| IMP S/ SERVICOS DE QUALQUER NATUREZA               | 902.054,00       | 902.054,00                 | 405.623,30          | 44,97      | 1.703.882,03          | 188,89     | -801.828,03               |
| TAXAS  | 103.211,00       | 103.211,00                 | 12.783,72           | 12,39      | 79.932,49             | 77,45      | 23.278,51                 |
| TAXAS PELO EXERCICIO DO PODER DE POLICIA           | 4.365,00         | 4.365,00                   | 4.255,47            | 97,49      | 30.145,15             | 690,61     | -25.780,15                |
| TAXAS PELA PRESTACAO DE SERVICOS                   | 67.655,00        | 67.655,00                  | 8.528,25            | 12,61      | 49.787,34             | 73,59      | 17.867,66                 |
| RECEITA DE CONTRIBUIÇÕES                           | 4.409.431,00     | 4.409.431,00               | 1.728.465,72        | 39,20      | 2.460.371,84          | 55,80      | 1.949.059,16              |
| CONTRIBUIÇÕES SOCIAIS                              | 3.473.469,00     | 3.473.469,00               | 1.641.305,42        | 47,25      | 2.020.778,36          | 58,18      | 1.452.690,64              |
| CONTRIBUIÇÕES PREVIDENCIARIAS DO RPPS              | 3.473.469,00     | 3.473.469,00               | 1.641.305,42        | 47,25      | 2.020.778,36          | 58,18      | 1.452.690,64              |
| CONTRIBUIÇÕES ECONOMICAS                           | 727.817,00       | 727.817,00                 | 87.160,30           | 11,98      | 439.593,48            | 60,40      | 288.223,52                |
| CONTRIBUICAO PARA O CUSTEIO DO SERVICO DE ILUMINAC | 208.145,00       | 208.145,00                 | 0,00                | 0,00       | 0,00                  | 0,00       | 208.145,00                |
| RECEITA PATRIMONIAL                                | 1.112.196,00     | 1.112.196,00               | 599.629,09          | 53,91      | 3.075.075,66          | 276,49     | -1.962.879,66             |
| RECEITAS IMOBILIARIAS                              | 500,00           | 500,00                     | 0,00                | 0,00       | 0,00                  | 0,00       | 500,00                    |
| RECEITAS DE VALORES MOBILIARIOS                    | 1.106.183,00     | 1.106.183,00               | 599.629,09          | 54,21      | 3.075.075,66          | 277,99     | -1.968.892,66             |
| JUROS DE TITULOS DE RENDA                          | 1.103,00         | 1.103,00                   | 0,00                | 0,00       | 0,00                  | 0,00       | 1.103,00                  |
| REMUNERACAO DE DEPOSITOS BANCARIOS                 | 1.242,00         | 1.242,00                   | 599.629,09          | 48279,31   | 3.075.075,66          | 247590,63  | -3.073.833,66             |
| REMUNERACAO DE DEPOSITOS BANCARIOS                 | 1.041.152,00     | 1.041.152,00               | 572.073,63          | 54,95      | 2.851.971,53          | 273,92     | -1.810.819,53             |
| RECEITA DE APLICACAO DE OUTROS RECURSOS NAO-VINCUL | 60.481,00        | 60.481,00                  | 18.149,69           | 30,01      | 213.689,56            | 353,32     | -153.208,56               |
| OUTRAS RECEITAS DE VALORES MOBILIARIOS             | 2.205,00         | 2.205,00                   | 0,00                | 0,00       | 0,00                  | 0,00       | 2.205,00                  |
| RECEITAS DE CONCESSOES E PERMISSOES                | 2.205,00         | 2.205,00                   | 0,00                | 0,00       | 0,00                  | 0,00       | 2.205,00                  |
| RECEITAS DE CONCESSOES E PERMISSOES                | 2.205,00         | 2.205,00                   | 0,00                | 0,00       | 0,00                  | 0,00       | 2.205,00                  |
| OUTRAS RECEITAS PATRIMONIAIS                       | 3.308,00         | 3.308,00                   | 0,00                | 0,00       | 0,00                  | 0,00       | 3.308,00                  |
| RECEITA DE SERVICOS                                | 1.908.808,00     | 1.908.808,00               | 440.905,69          | 23,10      | 1.674.991,24          | 87,75      | 233.816,76                |
| SERVICOS DE SAUDE                                  | 500,00           | 500,00                     | 0,00                | 0,00       | 0,00                  | 0,00       | 500,00                    |
| TRANSFERENCIAS CORRENTES                           | 73.390.646,00    | 73.390.646,00              | 10.957.426,13       | 14,93      | 47.100.255,77         | 64,18      | 26.290.390,23             |
| TRANSFERENCIAS INTERGOVERNAMENTAIS                 | 71.590.646,00    | 71.590.646,00              | 10.597.426,13       | 14,80      | 45.660.255,77         | 63,78      | 25.930.390,23             |
| TRANSFERENCIAS DA UNIAO                            | 550.000,00       | 550.000,00                 | 6.263.943,60        | 1138,90    | 24.875.732,26         | 4522,86    | -24.325.732,26            |
| PARTICIPACAO NA RECEITA DA UNIAO                   | 23.856.413,00    | 23.856.413,00              | 3.821.455,21        | 16,02      | 15.533.094,26         | 65,11      | 8.323.318,74              |
| TRANSFERENCIA FINANCEIRA LC 87/96                  | 0,00             | 0,00                       | 0,00                | ?,00       | 0,00                  | ?,00       | 0,00                      |
| TRANSFERENCIAS DA COMPENSACAO FINANCEIRA           | 293.262,00       | 293.262,00                 | 51.473,15           | 17,55      | 166.158,18            | 56,66      | 127.103,82                |
| TRANSF DE RECUSSOS DO SUS REP FUNDA A FUNDO        | 9.831.474,00     | 9.831.474,00               | 1.863.646,98        | 18,96      | 6.801.399,72          | 69,18      | 3.030.074,28              |
| TRANSF DE RECUSSOS DO SUS REP FUNDA A FUNDO        | 3.923.423,00     | 3.923.423,00               | 631.965,99          | 16,11      | 2.540.979,63          | 64,76      | 1.382.443,37              |
| TRANSFERENCIA FUNDO A FUNDO SAUDE DA FAMILIA       | 5.252.743,00     | 5.252.743,00               | 1.096.091,16        | 20,87      | 3.710.008,14          | 70,63      | 1.542.734,86              |
| TRANSFERENCIA DE RECURSOS DO SUS - OUTRAS TRANSF.  | 211.396,00       | 211.396,00                 | 46.089,83           | 21,80      | 245.311,95            | 116,04     | -33.915,95                |

**ESTADO DO CEARÁ**  
**PREFEITURA MUNICIPAL DE IPU**  
**RELATÓRIO RESUMIDO DA EXECUÇÃO ORÇAMENTÁRIA**  
**BALANÇO ORÇAMENTÁRIO**  
**ORÇAMENTO FISCAL E DA SEGURIDADE FISCAL**  
**JANEIRO A AGOSTO 2016/4º BIMESTRE JULHO-AGOSTO**


| RREO – Anexo I (LRF, Art. 52, inciso I, alíneas a e b do inciso II e §1º) | R\$ 1,00     |              |              |          |               |           |               |
|---|--------------|--------------|--------------|----------|---------------|-----------|---------------|
| TRANSFERENCIAS DO SUS - FUNDO A FUNDO                                     | 440.200,00   | 440.200,00   | 49.500,00    | 11,24    | 165.100,00    | 37,51     | 275.100,00    |
| TRANSFERENCIAS DO FUNDO DE ASSISTENCIA SOCIAL                             | 699.488,00   | 699.488,00   | 108.656,26   | 15,53    | 397.768,78    | 56,87     | 301.719,22    |
| TRANSFERENCIAS DE RECUSOS DO FNDE   | 2.601.544,00 | 2.601.544,00 | 416.326,78   | 16,00    | 1.967.731,96  | 75,64     | 633.812,04    |
| TRANSFERENCIAS DOS ESTADOS  | 200.000,00   | 200.000,00   | 839.769,64   | 419,88   | 4.012.268,02  | 2006,13   | -3.812.268,02 |
| PARTICIPACAO NA RECEITA DOS ESTADOS                                       | 5.914.251,00 | 5.914.251,00 | 833.469,64   | 14,09    | 3.967.144,78  | 67,08     | 1.947.106,22  |
| TRANSFERENCIA DE COMPENSAÇÃO FINANCEIRA                                   | 9.257,00     | 9.257,00     | 0,00         | 0,00     | 0,00          | 0,00      | 9.257,00      |
| TRANSFERENCIAS DO FEAS  | 350.400,00   | 350.400,00   | 6.300,00     | 1,80     | 31.500,00     | 8,99      | 318.900,00    |
| TRANSFERENCIAS MULTIGOVERNAMENTAIS  | 8.837.708,00 | 8.837.708,00 | 3.493.712,89 | 39,53    | 16.772.255,49 | 189,78    | -7.934.547,49 |
| TRANSFERENCIAS DE CONVENIOS   | 1.800.000,00 | 1.800.000,00 | 360.000,00   | 20,00    | 1.440.000,00  | 80,00     | 360.000,00    |
| TRANSF DE CONVENIOS DA UNIAO E SUAS ENTIDADES                             | 550.000,00   | 550.000,00   | 0,00         | 0,00     | 0,00          | 0,00      | 550.000,00    |
| TRANSF DE CONV DOS ESTADOS DF E SUAS ENTIDADES                            | 450.000,00   | 450.000,00   | 360.000,00   | 80,00    | 1.440.000,00  | 320,00    | -990.000,00   |
| OUTRAS RECEITAS CORRENTES   | 327.737,00   | 327.737,00   | 1.731.176,52 | 528,22   | 1.980.194,55  | 604,20    | -1.652.457,55 |
| MULTAS E JUROS DE MORA  | 157.171,00   | 157.171,00   | 11.948,16    | 7,60     | 53.990,81     | 34,35     | 103.180,19    |
| MULTAS JUROS DE MORA  | 2.205,00     | 2.205,00     | 0,00         | 0,00     | 0,00          | 0,00      | 2.205,00      |
| MULTAS E JUROS DE MORA OUTRAS RECEITAS                                    | 2.205,00     | 2.205,00     | 0,00         | 0,00     | 0,00          | 0,00      | 2.205,00      |
| MULTAS E JUROS DE MORA DA DIVIDA ATIVA DOS TRIB.                          | 3.308,00     | 3.308,00     | 0,00         | 0,00     | 0,00          | 0,00      | 3.308,00      |
| MULTAS E JUROS DE MORA DE OUTRAS RECEITAS                                 | 22.050,00    | 22.050,00    | 6.060,73     | 27,49    | 21.510,95     | 97,56     | 539,05        |
| MULTAS DE OUTRAS ORIGENS  | 16.538,00    | 16.538,00    | 5.887,43     | 35,60    | 32.479,86     | 196,40    | -15.941,86    |
| INDENIZACOES E RESTITUICOES   | 37.645,00    | 37.645,00    | 1.693.859,42 | 4499,56  | 1.848.423,88  | 4910,14   | -1.810.778,88 |
| RESTITUICOES  | 5.513,00     | 5.513,00     | 1.693.859,42 | 30724,82 | 1.848.423,88  | 33528,46  | -1.842.910,88 |
| RESTITUICOES DE CONVÊNIOS   | 8,00         | 8,00         | 0,00         | 0,00     | 88.230,45     | 102880,63 | -88.222,45    |
| RECEITA DA DIVIDA ATIVA   | 52.316,00    | 52.316,00    | 700,97       | 1,34     | 15.761,93     | 30,13     | 36.554,07     |
| RECEITA DA DÍVIDA ATIVA TRIBUTÁRIA  | 120,00       | 120,00       | 700,97       | 584,14   | 15.761,93     | 13134,94  | -15.641,93    |
| RECEITA DA DIVIDA ATIVA DE OUTROS TRIBUTOS                                | 120,00       | 120,00       | 0,00         | 0,00     | 0,00          | 0,00      | 120,00        |
| RECEITA DA DÍVIDA ATIVA NAO-TRIBUTÁRIA                                    | 9.761,00     | 9.761,00     | 0,00         | 0,00     | 0,00          | 0,00      | 9.761,00      |
| RECEITA DA DÍVIDA ATIVA NAO-TRIBUTÁRIA DE OUT. REC                        | 9.761,00     | 9.761,00     | 0,00         | 0,00     | 0,00          | 0,00      | 9.761,00      |
| DIVERSAS RECEITAS   | 80.605,00    | 80.605,00    | 24.667,97    | 30,60    | 62.017,93     | 76,94     | 18.587,07     |
| RECEITAS DE CAPITAL   | 1.463.215,00 | 1.463.215,00 | 125.000,00   | 8,54     | 1.265.978,42  | 86,52     | 197.236,58    |
| TRANSFERENCIAS DE CAPITAL   | 1.412.500,00 | 1.412.500,00 | 125.000,00   | 8,85     | 1.265.978,42  | 89,63     | 146.521,58    |
| TRANSFERENCIAS INTERGOVERNAMENTAIS  | 1.000.000,00 | 1.000.000,00 | 0,00         | 0,00     | 244.800,00    | 24,48     | 755.200,00    |
| TRANSFERENCIAS DA UNIAO   | 100.000,00   | 100.000,00   | 0,00         | 0,00     | 244.800,00    | 244,80    | -144.800,00   |
| TRANSFERENCIAS DOS ESTADOS  | 200.000,00   | 200.000,00   | 0,00         | 0,00     | 0,00          | 0,00      | 200.000,00    |
| TRANSFERENCIAS DE CONVENIOS   | 412.500,00   | 412.500,00   | 125.000,00   | 30,30    | 1.021.178,42  | 247,56    | -608.678,42   |
| TRANSF DE CONVENIOS   | 100.000,00   | 100.000,00   | 125.000,00   | 125,00   | 556.250,00    | 556,25    | -456.250,00   |
| TRANSF DE CONVENIOS DOS ESTADOS E ENTIDADES                               | 52.500,00    | 52.500,00    | 0,00         | 0,00     | 464.928,42    | 885,58    | -412.428,42   |
| OUTRAS RECEITAS DE CAPITAL  | 50.715,00    | 50.715,00    | 0,00         | 0,00     | 0,00          | 0,00      | 50.715,00     |
| OUTRAS RECEITAS   | 50.715,00    | 50.715,00    | 0,00         | 0,00     | 0,00          | 0,00      | 50.715,00     |
| RECEITA INTRA-ORÇAMENTÁRIA CORRENTE                                       | 4.016.104,00 | 4.016.104,00 | 76.393,30    | 1,90     | 400.739,55    | 9,98      | 3.615.364,45  |
| RECEITAS DE CONTRIBUIÇÕES   | 3.878.477,00 | 3.878.477,00 | 60.952,52    | 1,57     | 330.822,13    | 8,53      | 3.547.654,87  |
| CONTRIBUIÇÕES SOCIAIS- INTRA-ORÇAMENTARIA                                 | 3.878.477,00 | 3.878.477,00 | 60.952,52    | 1,57     | 330.822,13    | 8,53      | 3.547.654,87  |
| CONTRIB.PREV. DO RPPS - INTRA-ORÇAMENTARIA                                | 3.878.477,00 | 3.878.477,00 | 60.952,52    | 1,57     | 330.822,13    | 8,53      | 3.547.654,87  |

**ESTADO DO CEARÁ**  
**PREFEITURA MUNICIPAL DE IPU**  
**RELATÓRIO RESUMIDO DA EXECUÇÃO ORÇAMENTÁRIA**  
**BALANÇO ORÇAMENTÁRIO**  
**ORÇAMENTO FISCAL E DA SEGURIDADE FISCAL**  
**JANEIRO A AGOSTO 2016/4º BIMESTRE JULHO-AGOSTO**

RREO – Anexo I (LRF, Art. 52, inciso I, alíneas a e b do inciso II e §1º)

|                                    | R\$ 1,00             |                      |                      |              |                      |              |                      |
|------------------------------------|----------------------|----------------------|----------------------|--------------|----------------------|--------------|----------------------|
| RECEITA INDUSTRIAL                 | 137.627,00           | 137.627,00           | 15.440,78            | 11,22        | 69.917,42            | 50,80        | 67.709,58            |
| DED. DE RECEITA P/ FORM. DO FUNDEB | -5.851.447,00        | -5.851.447,00        | -785.362,92          | 13,42        | -3.748.340,33        | 64,06        | -2.103.106,67        |
| DED. DE RECEITA P/ FORM. DO FUNDEB | -5.851.447,00        | -5.851.447,00        | -785.362,92          | 13,42        | -3.730.868,17        | 63,76        | -2.120.578,83        |
| DED. DE RECEITA P/ FORM. DO FUNDEB | -5.851.447,00        | -5.851.447,00        | -785.362,92          | 13,42        | -3.730.868,17        | 63,76        | -2.120.578,83        |
| DED. DE RECEITA P/ FORM. DO FUNDEB | -2.720,00            | -2.720,00            | -618.669,08          | 22745,19     | -2.962.427,82        | 108912,79    | 2.959.707,82         |
| DED. DE RECEITA P/ FORM. DO FUNDEB | -4.771.282,00        | -4.771.282,00        | -618.192,04          | 12,96        | -2.960.519,66        | 62,05        | -1.810.762,34        |
| DED. DE RECEITA P/ FORM. DO FUNDEB | -188,00              | -188,00              | -166.693,84          | 88666,94     | -768.440,35          | 408744,87    | 768.252,35           |
| DED. DE RECEITA P/ FORM. DO FUNDEB | -1.077.445,00        | -1.077.445,00        | -166.693,84          | 15,47        | -768.440,35          | 71,32        | -309.004,65          |
| <b>SUBTOTAL DAS RECEITAS (I)</b>   | <b>82.600.308,00</b> | <b>82.600.308,00</b> | <b>15.483.802,75</b> | <b>18,75</b> | <b>56.690.793,95</b> | <b>68,63</b> | <b>25.909.514,05</b> |
| <b>DÉFICIT(II)</b>                 | <b>—</b>             | <b>—</b>             | <b>—</b>             | <b>—</b>     | <b>—</b>             | <b>—</b>     | <b>—</b>             |
| <b>TOTAL (III) = (I + II)</b>      | <b>82.600.308,00</b> | <b>82.600.308,00</b> | <b>15.483.802,75</b> | <b>18,75</b> | <b>56.690.793,95</b> | <b>68,63</b> | <b>25.909.514,05</b> |

  
 Carlos Sergio Rufino Moreira  
 Prefeito Municipal.

  
 Waldemar Tereza Gonçalves  
 C/C-CE 011111-1

**ESTADO DO CEARÁ**  
**PREFEITURA MUNICIPAL DE IPU**  
**RELATÓRIO RESUMIDO DA EXECUÇÃO ORÇAMENTÁRIA**  
**BALANÇO ORÇAMENTÁRIO**  
**ORÇAMENTO FISCAL E DA SEGURIDADE FISCAL**  
**JANEIRO A AGOSTO 2016/4º BIMESTRE JULHO-AGOSTO**

RREO – Anexo I (LRF, Art. 52, inciso I, alíneas a e b do inciso II e §1º)

R\$ 1,00

| DESPESAS                                      | DOTAÇÃO INICIAL<br>(d) | CRÉDITOS ADICIONAIS<br>(e) | DOTAÇÃO ATUALIZADA<br>(f=d+e) | DESPESAS EMPENHADAS  |                       | DESPESAS LIQUIDADAS  |                       |              | SALDO A LIQUIDAR<br>(f-j) |
|---|------------------------|----------------------------|-------------------------------|----------------------|-----------------------|----------------------|-----------------------|--------------|---------------------------|
|   |                        |                            |                               | No Bimestre<br>(g)   | Até o Bimestre<br>(h) | No Bimestre<br>(i)   | Até o Bimestre<br>(j) | %<br>(j/f)   |                           |
| DESPESAS CORRENTES                            | 66.857.727,00          | 2.942.320,23               | 69.800.047,23                 | 9.235.813,24         | 61.658.553,08         | 14.151.209,65        | 50.540.530,17         | 0,00         | 69.800.047,23             |
| PESSOAL E ENCARGOS SOCIAIS                    | 36.068.016,00          | 5.067.685,78               | 41.135.701,78                 | 3.906.581,95         | 38.087.465,27         | 8.022.398,84         | 29.392.907,84         | 0,00         | 41.135.701,78             |
| APLICACOES DIRETAS                            | 32.035.717,00          | 4.974.375,83               | 37.010.092,83                 | 3.737.047,00         | 34.255.565,32         | 7.263.638,54         | 26.416.243,11         | 0,00         | 37.010.092,83             |
| APLIC.DIR. DESP. CORR. ENTRE ORG.FUNDOS       | 4.032.299,00           | 93.309,95                  | 4.125.608,95                  | 169.534,95           | 3.831.899,95          | 758.760,30           | 2.976.664,73          | 0,00         | 4.125.608,95              |
| JUROS E ENCARGOS DA DIVIDA                    | 14.333,00              | 0,00                       | 14.333,00                     | 0,00                 | 0,00                  | 0,00                 | 0,00                  | 0,00         | 14.333,00                 |
| APLICACOES DIRETAS                            | 14.333,00              | 0,00                       | 14.333,00                     | 0,00                 | 0,00                  | 0,00                 | 0,00                  | 0,00         | 14.333,00                 |
| OUTRAS DESPESAS CORRENTES                     | 30.775.378,00          | -2.125.365,55              | 28.650.012,45                 | 5.329.231,29         | 23.571.087,81         | 6.128.810,81         | 21.209.396,32         | 0,00         | 28.650.012,45             |
| TRANSF INST PRIV S/FINS LUCRATIVOS            | 82.652,00              | -46.172,00                 | 36.480,00                     | 0,00                 | 36.480,00             | 6.280,00             | 24.320,00             | 0,00         | 36.480,00                 |
| TRANSF. CORRENTES A INST. MULTIGOVERNAMENTAIS | 16.025,00              | -11.025,00                 | 5.000,00                      | 0,00                 | 0,00                  | 0,00                 | 0,00                  | 0,00         | 5.000,00                  |
| CONSORCIOS PUBLICOS                           | 30.000,00              | -20.000,00                 | 10.000,00                     | 0,00                 | 0,00                  | 0,00                 | 0,00                  | 0,00         | 10.000,00                 |
| APLICACOES DIRETAS                            | 30.511.026,00          | -2.007.313,55              | 28.503.712,45                 | 5.329.231,29         | 23.534.607,81         | 6.122.530,81         | 21.185.076,32         | 0,00         | 28.503.712,45             |
| MATERIAL DE CONSUMO                           | 5.381.297,00           | 1.711.000,91               | 7.092.297,91                  | 2.013.363,47         | 5.883.506,88          | 2.003.211,82         | 5.482.229,31          | 0,00         | 7.092.297,91              |
| OUTROS SERV TERCEIROS - P. FISICA             | 5.667.691,00           | -1.315.989,09              | 4.351.701,91                  | 612.695,18           | 3.874.553,15          | 908.199,18           | 3.298.810,65          | 0,00         | 4.351.701,91              |
| OUTROS SERV TERCEIROS - P. JURIDICA           | 15.169.957,00          | -779.238,77                | 14.390.718,23                 | 2.427.595,13         | 11.832.624,83         | 2.903.201,79         | 10.631.299,16         | 0,00         | 14.390.718,23             |
| APLIC.DIR. DESP. CORR. ENTRE ORG.FUNDOS       | 135.675,00             | -40.855,00                 | 94.820,00                     | 0,00                 | 0,00                  | 0,00                 | 0,00                  | 0,00         | 94.820,00                 |
| DESPESAS DE CAPITAL                           | 8.579.089,00           | -2.132.329,23              | 6.446.759,77                  | 1.390.767,35         | 4.755.967,12          | 1.654.457,45         | 4.667.319,04          | 0,00         | 6.446.759,77              |
| INVESTIMENTOS                                 | 5.714.872,00           | -2.185.791,23              | 3.529.080,77                  | 1.289.895,89         | 2.828.578,57          | 1.340.249,40         | 2.905.594,64          | 0,00         | 3.529.080,77              |
| APLICACOES DIRETAS                            | 5.714.872,00           | -2.185.791,23              | 3.529.080,77                  | 1.289.895,89         | 2.828.578,57          | 1.340.249,40         | 2.905.594,64          | 0,00         | 3.529.080,77              |
| OBRAS E INSTALACOES                           | 3.829.203,00           | -858.735,23                | 2.970.467,77                  | 1.205.426,46         | 2.592.436,26          | 1.255.779,97         | 2.676.577,33          | 0,00         | 2.970.467,77              |
| EQUIPAMENTOS E MATERIAL PERMANENTE            | 1.802.747,00           | -1.244.134,00              | 558.613,00                    | 84.469,43            | 236.142,31            | 84.469,43            | 229.017,31            | 0,00         | 558.613,00                |
| AMORTIZACAO DA DIVIDA                         | 2.864.217,00           | 53.462,00                  | 2.917.679,00                  | 100.871,46           | 1.927.388,55          | 314.208,05           | 1.845.865,47          | 0,00         | 2.917.679,00              |
| APLICACOES DIRETAS                            | 2.864.217,00           | 53.462,00                  | 2.917.679,00                  | 100.871,46           | 1.927.388,55          | 314.208,05           | 1.845.865,47          | 0,00         | 2.917.679,00              |
| PRINCIPAL DIV. CONTRATUAL RESGATADO           | 2.839.961,00           | 67.795,00                  | 2.907.756,00                  | 100.871,46           | 1.927.388,55          | 314.208,05           | 1.845.865,47          | 0,00         | 2.907.756,00              |
| RESERVA DE CONTINGENCIA                       | 7.163.492,00           | 0,00                       | 7.163.492,00                  | 0,00                 | 0,00                  | 0,00                 | 0,00                  | 0,00         | 7.163.492,00              |
| RESERVA DE CONTINGENCIA                       | 7.163.492,00           | 0,00                       | 7.163.492,00                  | 0,00                 | 0,00                  | 0,00                 | 0,00                  | 0,00         | 7.163.492,00              |
| RESERVA DE CONTINGENCIA                       | 7.163.492,00           | 0,00                       | 7.163.492,00                  | 0,00                 | 0,00                  | 0,00                 | 0,00                  | 0,00         | 7.163.492,00              |
| <b>SUBTOTAL DAS DESPESAS (IV)</b>             | <b>82.600.308,00</b>   | <b>809.991,00</b>          | <b>83.410.299,00</b>          | <b>10.626.580,59</b> | <b>66.414.520,20</b>  | <b>15.805.667,10</b> | <b>55.207.849,21</b>  | <b>66,19</b> | <b>28.202.449,79</b>      |
| <b>SUPERÁVIT(V)</b>                           | <b>—</b>               | <b>—</b>                   | <b>—</b>                      | <b>—</b>             | <b>—</b>              | <b>—</b>             | <b>1.337.029,68</b>   | <b>—</b>     | <b>—</b>                  |
| <b>TOTAL (VI) = (IV + V)</b>                  | <b>82.600.308,00</b>   | <b>809.991,00</b>          | <b>83.410.299,00</b>          | <b>10.626.580,59</b> | <b>66.414.520,20</b>  | <b>15.805.667,10</b> | <b>56.544.878,89</b>  | <b>67,79</b> | <b>26.865.420,11</b>      |

  
Carlos Sergio Rufino Moreira  
Prefeito Municipal.

  
Valdir Z. de A. Gonçalves  
CPF: CE 111110-1

**ESTADO DO CEARÁ**  
**PREFEITURA MUNICIPAL DE IPU**  
**RELATÓRIO RESUMIDO DA EXECUÇÃO ORÇAMENTÁRIA**  
**DEMONSTRATIVO DA EXECUÇÃO DAS DESPESAS POR FUNÇÃO/SUBFUNÇÃO**  
**ORÇAMENTO FISCAL E DA SEGURIDADE FISCAL**  
**JANEIRO A AGOSTO 2016/4º BIMESTRE JULHO-AGOSTO**

RREO – Anexo II ( LRF, Art. 52, inciso II, alínea “c” )

R\$ 1,00

| FUNÇÃO / SUBFUNÇÃO                              | DOTAÇÃO INICIAL | DOTAÇÃO ATUALIZADA (a) | DESPESAS EMPENHADAS |                    | DESPESAS LIQUIDADAS |                    |              |         | SALDO A LIQUIDAR (a-e) |
|---|-----------------|------------------------|---------------------|--------------------|---------------------|--------------------|--------------|---------|------------------------|
|   |                 |                        | No Bimestre (b)     | Até o Bimestre (c) | No Bimestre (d)     | Até o Bimestre (e) | % (e/ total) | % (e/a) |                        |
|   |                 |                        |                     |                    |                     |                    |              |         |                        |
| LEGISLATIVA                                     | 2.095.680,00    | 2.095.680,00           | 0,00                | 0,00               | 0,00                | 0,00               | 0,00         | 0,00    | 2.095.680,00           |
| AÇÃO LEGISLATIVA                                | 2.095.680,00    | 2.095.680,00           | 0,00                | 0,00               | 0,00                | 0,00               | 0,00         | 0,00    | 2.095.680,00           |
| ADMINISTRACAO                                   | 7.280.015,00    | 8.193.885,78           | 1.899.457,35        | 7.869.204,53       | 1.793.784,86        | 6.263.950,69       | 39,63        | 76,45   | 1.929.935,09           |
| ADMINISTRAÇÃO GERAL                             | 7.280.015,00    | 8.193.885,78           | 1.899.457,35        | 7.869.204,53       | 1.793.784,86        | 6.263.950,69       | 39,63        | 76,45   | 1.929.935,09           |
| SEGURANCA PÚBLICA                               | 790.105,00      | 927.481,47             | 335.125,63          | 907.481,47         | 207.692,48          | 632.092,87         | 4,00         | 68,15   | 295.388,60             |
| ADMINISTRAÇÃO GERAL                             | 283.145,00      | 262.141,47             | 55.125,63           | 262.141,47         | 63.288,26           | 212.771,21         | 1,35         | 81,17   | 49.370,26              |
| POLÍCIAMENTO                                    | 506.960,00      | 665.340,00             | 280.000,00          | 645.340,00         | 144.404,22          | 419.321,66         | 2,65         | 63,02   | 246.018,34             |
| ASSISTENCIA SOCIAL                              | 1.946.496,00    | 1.922.183,37           | 330.284,31          | 1.710.919,10       | 379.262,08          | 1.367.107,54       | 8,65         | 71,12   | 555.075,83             |
| ADMINISTRAÇÃO GERAL                             | 948.906,00      | 1.184.750,97           | 185.117,00          | 1.168.200,00       | 254.917,30          | 855.303,69         | 5,41         | 72,19   | 329.447,28             |
| ASSISTÊNCIA A CRIANÇA E AO ADOLESCENTE          | 257.159,00      | 185.558,00             | 34.340,85           | 126.005,98         | 25.504,32           | 117.098,45         | 0,74         | 63,11   | 68.459,55              |
| ASSISTÊNCIA COMUNITARIA                         | 726.431,00      | 551.874,40             | 110.826,46          | 416.713,12         | 98.840,46           | 394.705,40         | 2,50         | 71,52   | 157.169,00             |
| FOMENTO AO TRABALHO                             | 14.000,00       | 0,00                   | 0,00                | 0,00               | 0,00                | 0,00               | 0,00         | ?,00    | 0,00                   |
| PREVIDENCIA SOCIAL                              | 1.194.765,00    | 1.194.765,00           | 76.285,84           | 699.433,14         | 175.186,67          | 548.365,48         | 3,47         | 45,90   | 646.399,52             |
| ADMINISTRAÇÃO GERAL                             | 417.000,00      | 397.000,00             | 36.769,10           | 292.188,59         | 49.757,99           | 231.922,04         | 1,47         | 58,42   | 165.077,96             |
| PREVIDÊNCIA DO REGIME ESTATUTÁRIO               | 777.765,00      | 797.765,00             | 39.516,74           | 407.244,55         | 125.428,68          | 316.443,44         | 2,00         | 39,67   | 481.321,56             |
| SAUDE   | 16.683.337,00   | 20.194.254,58          | 4.743.968,45        | 19.106.325,34      | 4.640.566,86        | 15.015.805,94      | 95,00        | 74,36   | 5.178.448,64           |
| ADMINISTRAÇÃO GERAL                             | 6.978.039,00    | 9.093.550,94           | 2.606.679,15        | 8.331.381,29       | 1.952.213,56        | 6.214.012,62       | 39,32        | 68,33   | 2.879.538,32           |
| ATENÇÃO BÁSICA                                  | 423.902,00      | 605.902,00             | 113.295,12          | 598.363,74         | 149.298,63          | 598.363,74         | 3,79         | 98,76   | 7.538,26               |
| ASSISTÊNCIA HOSPITALAR E AMBULATORIAL           | 6.733.970,00    | 9.073.681,80           | 2.289.894,24        | 8.857.623,76       | 2.168.592,99        | 7.013.357,86       | 44,37        | 77,29   | 2.060.323,94           |
| ALIMENTAÇÃO E NUTRIÇÃO                          | 710.245,00      | 798.140,98             | -83.714,50          | 698.493,21         | 168.499,42          | 584.760,56         | 3,70         | 73,27   | 213.380,42             |
| ENSINO FUNDAMENTAL                              | 1.837.181,00    | 622.978,86             | -182.185,56         | 620.463,34         | 201.962,26          | 605.311,16         | 3,83         | 97,16   | 17.667,70              |
| EDUCAÇAO  | 35.837.972,00   | 33.708.538,59          | 1.556.916,10        | 29.327.801,88      | 6.327.851,79        | 24.792.955,59      | 156,86       | 73,55   | 8.915.583,00           |
| ADMINISTRAÇÃO GERAL                             | 7.000,00        | 0,00                   | 0,00                | 0,00               | 0,00                | 0,00               | 0,00         | ?,00    | 0,00                   |
| ENSINO FUNDAMENTAL                              | 34.018.942,00   | 31.697.899,13          | 1.542.945,59        | 28.066.196,13      | 6.131.881,28        | 23.531.349,84      | 148,88       | 74,24   | 8.166.549,29           |
| ENSINO MEDIO                                    | 164.126,00      | 334.190,97             | 46.216,75           | 307.349,57         | 46.216,75           | 307.349,57         | 1,94         | 91,97   | 26.841,40              |
| ENSINO SUPERIOR                                 | 353.223,00      | 417.001,32             | 10.453,46           | 416.535,32         | 10.453,46           | 416.535,32         | 2,64         | 99,89   | 466,00                 |
| EDUCAÇÃO INFANTIL                               | 1.082.965,00    | 1.084.031,86           | 139.300,30          | 537.720,86         | 139.300,30          | 537.720,86         | 3,40         | 49,60   | 546.311,00             |
| EDUCAÇÃO DE JOVENS E ADULTOS                    | 191.716,00      | 163.715,31             | -182.000,00         | 0,00               | 0,00                | 0,00               | 0,00         | 0,00    | 163.715,31             |
| EDUCAÇÃO ESPECIAL                               | 20.000,00       | 11.700,00              | 0,00                | 0,00               | 0,00                | 0,00               | 0,00         | 0,00    | 11.700,00              |
| CULTURA   | 231.967,00      | 73.945,00              | 66.000,00           | 73.945,00          | 66.000,00           | 73.945,00          | 0,47         | 100,00  | 0,00                   |
| DIFUSÃO CULTURAL                                | 231.967,00      | 73.945,00              | 66.000,00           | 73.945,00          | 66.000,00           | 73.945,00          | 0,47         | 100,00  | 0,00                   |
| URBANISMO                                       | 3.046.917,00    | 2.954.209,33           | 1.172.515,40        | 2.665.754,96       | 1.186.865,40        | 2.665.754,96       | 16,87        | 90,24   | 288.454,37             |
| PRATRIMONIO HISTORICO, ARTISTICO E ARQUEOLOGICO | 355.498,00      | 0,00                   | 0,00                | 0,00               | 0,00                | 0,00               | 0,00         | ?,00    | 0,00                   |
| INFRA-ESTRUTURA URBANA                          | 593.325,00      | 1.335.839,51           | 712.677,60          | 1.130.232,33       | 727.027,60          | 1.130.232,33       | 7,15         | 84,61   | 205.607,18             |
| SERVICOS URBANOS                                | 2.098.094,00    | 1.618.369,82           | 459.837,80          | 1.535.522,63       | 459.837,80          | 1.535.522,63       | 9,72         | 94,88   | 82.847,19              |
| HABITACAO                                       | 315.000,00      | 0,00                   | 0,00                | 0,00               | 0,00                | 0,00               | 0,00         | ?,00    | 0,00                   |
| INFRA-ESTRUTURA URBANA                          | 150.000,00      | 0,00                   | 0,00                | 0,00               | 0,00                | 0,00               | 0,00         | ?,00    | 0,00                   |
| HABITAÇÃO URBANA                                | 165.000,00      | 0,00                   | 0,00                | 0,00               | 0,00                | 0,00               | 0,00         | ?,00    | 0,00                   |

**ESTADO DO CEARÁ**  
**PREFEITURA MUNICIPAL DE IPU**  
**RELATÓRIO RESUMIDO DA EXECUÇÃO ORÇAMENTÁRIA**  
**DEMONSTRATIVO DA EXECUÇÃO DAS DESPESAS POR FUNÇÃO/SUBFUNÇÃO**  
**ORÇAMENTO FISCAL E DA SEGURIDADE FISCAL**  
**JANEIRO A AGOSTO 2016/4º BIMESTRE JULHO-AGOSTO**


RREO – Anexo II ( LRF, Art. 52, inciso II, alínea “c” )

R\$ 1,00

| FUNÇÃO / SUBFUNÇÃO                   | DOTAÇÃO INICIAL      | DOTAÇÃO ATUALIZADA (a) | DESPESAS EMPENHADAS  |                      | DESPESAS LIQUIDADAS  |                      |               |              | SALDO A LIQUIDAR (a-e) |
|--------------------------------------|----------------------|------------------------|----------------------|----------------------|----------------------|----------------------|---------------|--------------|------------------------|
|                                      |                      |                        | No Bimestre (b)      | Até o Bimestre (c)   | No Bimestre (d)      | Até o Bimestre (e)   | % (e/total)   | % (e/a)      |                        |
| SANEAMENTO                           | 2.556.907,00         | 2.109.008,00           | 183.578,40           | 2.026.533,38         | 529.551,26           | 1.902.272,82         | 12,04         | 90,20        | 206.735,18             |
| SANEAMENTO BÁSICO URBANO             | 2.556.907,00         | 2.109.008,00           | 183.578,40           | 2.026.533,38         | 529.551,26           | 1.902.272,82         | 12,04         | 90,20        | 206.735,18             |
| GESTAO AMBIENTAL                     | 25.000,00            | 0,00                   | 0,00                 | 0,00                 | 0,00                 | 0,00                 | 0,00          | ?,00         | 0,00                   |
| CONTROLE AMBIENTAL                   | 25.000,00            | 0,00                   | 0,00                 | 0,00                 | 0,00                 | 0,00                 | 0,00          | ?,00         | 0,00                   |
| CIENCIA E TECNOLOGIA                 | 26.000,00            | 0,00                   | 0,00                 | 0,00                 | 0,00                 | 0,00                 | 0,00          | ?,00         | 0,00                   |
| DIFUSÃO DO CONHECIMENTO CIENTIFICO E | 26.000,00            | 0,00                   | 0,00                 | 0,00                 | 0,00                 | 0,00                 | 0,00          | ?,00         | 0,00                   |
| AGRICULTURA                          | 549.703,00           | 138.720,00             | 0,00                 | 138.720,00           | 23.120,00            | 138.720,00           | 0,88          | 100,00       | 0,00                   |
| ABASTECIMENTO                        | 40.000,00            | 0,00                   | 0,00                 | 0,00                 | 0,00                 | 0,00                 | 0,00          | ?,00         | 0,00                   |
| EXTENSÃO RURAL                       | 207.101,00           | 0,00                   | 0,00                 | 0,00                 | 0,00                 | 0,00                 | 0,00          | ?,00         | 0,00                   |
| IRRIGAÇÃO                            | 30.000,00            | 0,00                   | 0,00                 | 0,00                 | 0,00                 | 0,00                 | 0,00          | ?,00         | 0,00                   |
| AGRICULTURA                          | 272.602,00           | 138.720,00             | 0,00                 | 138.720,00           | 23.120,00            | 138.720,00           | 0,88          | 100,00       | 0,00                   |
| COMERCIO E SERVICOS                  | 56.084,00            | 0,00                   | 0,00                 | 0,00                 | 0,00                 | 0,00                 | 0,00          | ?,00         | 0,00                   |
| TURISMO                              | 56.084,00            | 0,00                   | 0,00                 | 0,00                 | 0,00                 | 0,00                 | 0,00          | ?,00         | 0,00                   |
| ENERGIA                              | 581.888,00           | 771.497,90             | 63.306,71            | 347.409,90           | 63.306,71            | 347.409,90           | 2,20          | 45,03        | 424.088,00             |
| SERVICOS URBANOS                     | 551.888,00           | 771.497,90             | 63.306,71            | 347.409,90           | 63.306,71            | 347.409,90           | 2,20          | 45,03        | 424.088,00             |
| ENERGIA ELÉTRICA                     | 30.000,00            | 0,00                   | 0,00                 | 0,00                 | 0,00                 | 0,00                 | 0,00          | ?,00         | 0,00                   |
| DESPORTO E LAZER                     | 556.968,00           | 230.625,98             | 190.153,44           | 230.625,98           | 190.153,44           | 230.625,98           | 1,46          | 100,00       | -0,00                  |
| DESPORTO DE RENDIMENTO               | 100.000,00           | 0,00                   | 0,00                 | 0,00                 | 0,00                 | 0,00                 | 0,00          | ?,00         | 0,00                   |
| DESPORTO COMUNITÁRIO                 | 181.968,00           | 230.625,98             | 190.153,44           | 230.625,98           | 190.153,44           | 230.625,98           | 1,46          | 100,00       | -0,00                  |
| LAZER                                | 275.000,00           | 0,00                   | 0,00                 | 0,00                 | 0,00                 | 0,00                 | 0,00          | ?,00         | 0,00                   |
| ENCARGOS ESPECIAIS                   | 1.662.012,00         | 1.732.012,00           | 8.988,96             | 1.310.365,52         | 222.325,55           | 1.228.842,44         | 7,77          | 70,95        | 503.169,56             |
| SERVICO DA DIVIDA INTERNA            | 1.662.012,00         | 1.732.012,00           | 8.988,96             | 1.310.365,52         | 222.325,55           | 1.228.842,44         | 7,77          | 70,95        | 503.169,56             |
| RESERVA DE CONTINGENCIA              | 7.163.492,00         | 7.163.492,00           | 0,00                 | 0,00                 | 0,00                 | 0,00                 | 0,00          | 0,00         | 7.163.492,00           |
| RESERVA DE CONTINGENCIA              | 0,00                 | 0,00                   | 0,00                 | 0,00                 | 0,00                 | 0,00                 | 0,00          | ?,00         | 0,00                   |
| RESERVA DE CONTIGÊNCIA               | 7.163.492,00         | 7.163.492,00           | 0,00                 | 0,00                 | 0,00                 | 0,00                 | 0,00          | 0,00         | 7.163.492,00           |
| <b>TOTAL</b>                         | <b>82.600.308,00</b> | <b>83.410.299,00</b>   | <b>10.626.580,59</b> | <b>66.414.520,20</b> | <b>15.805.667,10</b> | <b>55.207.849,21</b> | <b>349,29</b> | <b>66,19</b> | <b>28.202.449,79</b>   |

FONTE:

  
Carlos Sergio Rufino Moreira  
Prefeito Municipal.

  
Waldemar José Gonçalves  
C/C: CE: 11111-1

**ESTADO DO CEARÁ**  
**PREFEITURA MUNICIPAL DE IPU**  
**RELATÓRIO RESUMIDO DA EXECUÇÃO ORÇAMENTÁRIA**  
**DEMONSTRATIVO DA RECEITA CORRENTE LÍQUIDA**  
**ORÇAMENTO FISCAL E DA SEGURIDADE FISCAL**  
**SETEMBRO/2015 A AGOSTO/2016**

RREO – Anexo III (LRF, Art. 53, inciso I)

R\$ 1,00

| ESPECIFICAÇÃO                                    | EVOLUÇÃO DA RECEITA REALIZADA NOS ÚLTIMOS 12 MESES |                     |                     |                     |                     |                     |                     |                     |                     |                     |                     |                     | TOTAL<br>(ULTIMOS<br>12 MESES) | PREVISÃO<br>ATUALIZADA<br>2016 |
|--|--|---------------------|---------------------|---------------------|---------------------|---------------------|---------------------|---------------------|---------------------|---------------------|---------------------|---------------------|--------------------------------|--------------------------------|
|  | SET/15   | OUT/15              | NOV/15              | DEZ/15              | JAN/16              | FEV/16              | MAR/16              | ABR/16              | MAI/16              | JUN/16              | JUL/16              | AGO/16              |                                |                                |
| RECEITAS CORRENTES (I)                           | 5.097.095,72                                       | 6.789.113,99        | 6.282.623,59        | 8.166.642,53        | 7.604.248,73        | 7.236.516,13        | 6.434.396,13        | 6.563.585,66        | 7.463.637,63        | 7.402.259,66        | 8.100.996,97        | 7.966.775,40        | 85.107.892,14                  | 82.972.436,00                  |
| Receita Tributária                               | 173.580,44   | 214.577,25          | 213.120,17          | 266.885,27          | 179.844,16          | 444.376,55          | 201.177,97          | 270.922,01          | 368.952,56          | 406.084,78          | 248.434,50          | 361.734,72          | 3.349.690,38                   | 1.823.618,00                   |
| IPTU   | 0,00   | 789,14              | 858,75              | 9.385,51            | 3.192,25            | 36,91               | 0,00                | 0,00                | 0,00                | 0,00                | 0,00                | 0,00                | 14.262,56                      | 60.000,00                      |
| IRRF   | 63.023,22  | 75.722,17           | 109.158,04          | 73.581,43           | 50.230,23           | 17.811,36           | 56.848,69           | 54.173,10           | 156.673,74          | 93.446,61           | 55.417,69           | 111.673,45          | 917.759,73                     | 657.082,00                     |
| ISS  | 89.211,18  | 111.372,17          | 77.722,42           | 161.970,43          | 109.197,15          | 402.839,36          | 121.635,55          | 188.519,18          | 184.200,19          | 291.867,30          | 172.531,47          | 233.091,83          | 2.144.158,23                   | 902.054,00                     |
| ITBI   | 17.816,99  | 24.321,21           | 18.727,67           | 16.733,75           | 6.972,50            | 11.914,04           | 9.265,08            | 13.531,10           | 22.403,19           | 9.451,73            | 12.755,92           | 11.915,14           | 175.808,32                     | 101.271,00                     |
| Outras Receitas tributárias                      | 3.529,05   | 2.372,56            | 6.653,29            | 5.214,15            | 10.252,03           | 11.774,88           | 13.428,65           | 14.698,63           | 5.675,44            | 11.319,14           | 7.729,42            | 5.054,30            | 97.701,54                      | 103.211,00                     |
| Contribuições de Melhorias                       | 0,00   | 0,00                | 0,00                | 0,00                | 0,00                | 0,00                | 0,00                | 0,00                | 0,00                | 0,00                | 0,00                | 0,00                | 0,00                           | 0,00                           |
| Receita de Contribuições                         | 155.421,33   | 64.212,55           | 87.327,39           | 333.446,83          | 80.062,54           | 133.205,21          | 48.153,44           | 232.927,90          | 165.906,55          | 71.650,48           | 705.702,68          | 1.022.763,04        | 3.100.779,94                   | 4.409.431,00                   |
| Receita Patrimonial                              | 98.828,88  | 352.519,36          | 200.146,67          | 263.036,61          | 296.276,56          | 367.921,31          | 737.290,51          | 571.685,09          | 144.234,06          | 358.039,04          | 415.619,71          | 184.009,38          | 3.989.607,18                   | 1.112.196,00                   |
| Receita de Serviços                              | 181.130,19   | 187.240,68          | 181.892,31          | 217.378,17          | 183.577,23          | 222.890,29          | 197.098,50          | 210.884,69          | 205.696,09          | 213.938,75          | 217.238,96          | 223.666,73          | 2.442.632,59                   | 1.908.808,00                   |
| Transferências Correntes                         | 4.303.989,58                                       | 5.550.789,36        | 5.417.508,52        | 6.861.617,76        | 6.755.587,82        | 6.039.708,80        | 5.227.045,93        | 5.252.779,54        | 6.544.450,83        | 6.323.256,72        | 5.786.689,36        | 5.170.736,77        | 69.234.160,99                  | 73.390.646,00                  |
| Cota-Parte do FPM                                | 1.366.172,10                                       | 1.554.930,26        | 1.755.638,33        | 2.968.668,66        | 1.916.309,04        | 2.398.941,85        | 1.457.161,91        | 1.732.252,59        | 2.303.477,80        | 1.903.045,83        | 2.110.225,14        | 1.711.189,74        | 23.178.013,25                  | 23.854.376,00                  |
| Cota-Parte do ICMS                               | 362.961,90   | 335.331,52          | 350.427,42          | 371.226,43          | 359.368,69          | 225.837,00          | 478.223,54          | 346.392,19          | 366.271,48          | 361.399,36          | 362.690,55          | 381.154,73          | 4.301.284,81                   | 3.875.729,00                   |
| Cota-Parte do IPVA                               | 14.417,08  | 19.605,87           | 13.334,95           | 15.648,45           | 141.579,36          | 229.172,46          | 177.954,63          | 115.923,51          | 98.765,29           | 56.743,24           | 26.049,78           | 30.582,66           | 939.777,28                     | 1.490.290,00                   |
| Cota-Parte do ITR                                | 3.280,94   | 5.656,62            | 362,59              | 168,73              | 68,59               | 18,43               | 57,66               | 71,22               | 159,20              | 74,93               | 40,33               | 0,00                | 9.959,24                       | 2.037,00                       |
| Transferências da LC 87/1996                     | 0,00   | 1.133,25            | 1.133,25            | 1.133,25            | 1.192,61            | 1.192,61            | 1.192,61            | 1.192,61            | 1.192,61            | 1.192,61            | 1.192,61            | 1.192,61            | 12.940,63                      | 13.599,00                      |
| Transferências da LC 61/1989                     | 3.117,36   | 2.748,36            | 0,00                | 1.015,56            | 0,00                | 2.295,62            | 2.217,36            | 2.610,10            | 1.697,06            | 1.652,56            | 1.918,93            | 2.764,54            | 22.037,45                      | 26.802,00                      |
| Transferências do FUNDEB                         | 1.317.607,09                                       | 2.089.943,00        | 1.859.625,55        | 2.002.492,89        | 2.865.316,75        | 1.906.347,48        | 2.030.208,84        | 1.829.400,93        | 2.331.424,24        | 2.315.844,36        | 1.669.103,70        | 1.824.609,19        | 24.041.924,02                  | 8.837.708,00                   |
| Outras Transferências Correntes                  | 1.236.433,11                                       | 1.541.440,48        | 1.436.986,43        | 1.501.263,79        | 1.471.752,78        | 1.275.903,35        | 1.080.029,38        | 1.224.936,39        | 1.441.463,15        | 1.683.303,83        | 1.615.468,32        | 1.219.243,30        | 16.728.224,31                  | 73.390.646,00                  |
| Outras Receitas Correntes                        | 184.145,30   | 419.774,79          | 182.628,53          | 224.277,89          | 108.900,42          | 28.413,97           | 23.629,78           | 24.386,43           | 34.397,54           | 29.289,89           | 727.311,76          | 1.003.864,76        | 2.991.021,06                   | 327.737,00                     |
| DEDUÇÕES (II)                                    | 413.814,20   | 451.886,56          | 511.838,98          | 485.263,31          | 494.852,47          | 635.446,88          | 426.480,89          | 607.039,52          | 624.867,55          | 536.290,88          | 1.002.592,48        | 1.424.075,86        | 7.614.449,58                   | 9.324.916,00                   |
| Dedução de Receita para Formação do FUNDEB       | 349.680,85   | 387.674,01          | 424.511,59          | 481.719,99          | 487.882,17          | 571.252,98          | 423.133,33          | 444.372,27          | 554.224,10          | 464.640,40          | 360.196,51          | 425.166,41          | 5.374.454,61                   | 5.851.447,00                   |
| Contrib.Plano Previd. Assis.Social Servidores    | 64.133,35  | 64.212,55           | 87.327,39           | 3.543,32            | 6.970,30            | 64.193,90           | 3.347,56            | 162.667,25          | 70.643,45           | 71.650,48           | 642.395,97          | 998.909,45          | 2.239.994,97                   | 3.473.469,00                   |
| <b>RECEITA CORRENTE LÍQUIDA (III) = (I - II)</b> | <b>4.747.414,87</b>                                | <b>6.401.439,98</b> | <b>5.858.112,00</b> | <b>7.684.922,54</b> | <b>7.102.425,96</b> | <b>6.536.875,35</b> | <b>6.004.567,68</b> | <b>5.793.878,89</b> | <b>6.768.126,63</b> | <b>6.794.318,30</b> | <b>6.456.008,52</b> | <b>6.542.699,54</b> | <b>77.712.659,17</b>           | <b>73.647.520,00</b>           |

Carlos Sérgio Rufino Moreira  
 Prefeito Municipal.

Valdir de Jesus Gonçalves  
 CPECE 111110-1



**ESTADO DO CEARÁ**  
**PREFEITURA MUNICIPAL DE IPU**  
**RELATÓRIO RESUMIDO DA EXECUÇÃO ORÇAMENTÁRIA**  
**DEMONSTRATIVO DO RESULTADO NOMINAL**  
**ORÇAMENTO FISCAL E DA SEGURIDADE SOCIAL**  
**JANEIRO A AGOSTO 2016/4º BIMESTRE JULHO-AGOSTO**


RRREO – ANEXO V (LRF, art. 53, inciso III)

R\$ 1,00

| ESPECIFICAÇÃO                                   | Em 31/Dez/15<br>(a)   | SALDO DO EXERCÍCIO DE 2016 |                     |
|---|-----------------------|----------------------------|---------------------|
|   |                       | Em Jun/2016<br>(b)         | Até Ago/2016<br>(c) |
| DÍVIDA CONSOLIDADA - DC (I)                     | 1.449.225,19          | -82.432,23                 | -396.640,28         |
| DEDUÇÕES (II)                                   | 14.810.100,86         | 41.481.323,84              | 11.832.593,30       |
| Ativo Disponível                                | 19.012.773,45         | -1.348.186,86              | -91.595.919,76      |
| Haveres Financeiros                             |                       |                            |                     |
| (-) Restos a Pagar Processados                  | 4.202.672,59          | -42.829.510,70             | -103.428.513,06     |
| DÍVIDA CONSOLIDADA LÍQUIDA (DCL) (III) = (I-II) | -13.360.875,67        | -41.563.756,07             | -12.229.233,58      |
| RECEITAS DE PRIVATIZAÇÕES (IV)                  |                       |                            |                     |
| PASSIVO RECONHECIDOS (V)                        |                       |                            |                     |
| DÍVIDA FISCAL LÍQUIDA (III + IV - V)            | -13.360.875,67        | -41.563.756,07             | -12.229.233,58      |
| ESPECIFICAÇÃO                                   | PERÍODO DE REFERÊNCIA |                            |                     |
|   | NO BIMESTRE<br>(c-b)  | ATÉ O BIMESTRE<br>(c-a)    |                     |
| <b>RESULTADO NOMINAL</b>                        | <b>29.334.522,49</b>  | <b>1.131.642,09</b>        |                     |

RSM1901027PDF

  
 Carlos Sérgio Rufino Moreira  
 Prefeito Municipal.

  
 Valdir Jovene Gonçalves  
 CPCC - PMM-1

**ESTADO DO CEARÁ**  
**PREFEITURA MUNICIPAL DE IPU**  
**RELATÓRIO RESUMIDO DA EXECUÇÃO ORÇAMENTÁRIA**  
**DEMONSTRATIVO DO RESULTADO PRIMÁRIO**  
**ORÇAMENTO FISCAL E DA SEGURIDADE FISCAL**  
**JANEIRO A AGOSTO 2016/4º BIMESTRE JULHO-AGOSTO**

RREO – Anexo VI (LRF, Art. 53, inciso III)


| RECEITAS PRIMÁRIAS                                 | PREVISÃO ATUALIZADA  | RECEITAS REALIZADAS  |                      |                      |
|--|----------------------|----------------------|----------------------|----------------------|
|  |                      | No Bimestre          | Até o Bimestre/ 2016 | Até o Bimestre/ 2015 |
| RECEITAS CORRENTES                                 | 82.972.436,00        | 16.067.772,37        | 58.772.416,31        |                      |
| RECEITA TRIBUTARIA                                 | 1.823.618,00         | 610.169,22           | 2.481.527,25         |                      |
| IMPOSTOS   | 1.720.407,00         | 597.385,50           | 2.401.594,76         |                      |
| IMPOSTO SOBRE O PATRIMONIO E A RENDA               | 101.271,00           | 191.762,20           | 697.712,73           |                      |
| IMPOSTO SOBRE A PRODUCAO E A CIRCULACAO            | 902.054,00           | 405.623,30           | 1.703.882,03         |                      |
| TAXAS  | 103.211,00           | 12.783,72            | 79.932,49            |                      |
| TAXAS PELO EXERCICIO DO PODER DE POLICIA           | 4.365,00             | 4.255,47             | 30.145,15            |                      |
| TAXAS PELA PRESTACAO DE SERVICOS                   | 67.655,00            | 8.528,25             | 49.787,34            |                      |
| RECEITA DE CONTRIBUIÇÕES                           | 4.409.431,00         | 1.728.465,72         | 2.460.371,84         |                      |
| CONTRIBUIÇÕES SOCIAIS                              | 3.473.469,00         | 1.641.305,42         | 2.020.778,36         |                      |
| CONTRIBUIÇÕES ECONOMICAS                           | 727.817,00           | 87.160,30            | 439.593,48           |                      |
| Contribuicao para o Custeio do Servico de Iluminac | 208.145,00           |                      |                      |                      |
| RECEITA PATRIMONIAL                                | 1.112.196,00         | 599.629,09           | 3.075.075,66         |                      |
| RECEITAS IMOBILIARIAS                              | 500,00               |                      |                      |                      |
| RECEITAS DE VALORES MOBILIARIOS                    | 1.106.183,00         | 599.629,09           | 3.075.075,66         |                      |
| JUROS DE TITULOS DE RENDA                          | 1.103,00             |                      |                      |                      |
| REMUNERACAO DE DEPOSITOS BANCARIOS                 | 1.242,00             | 599.629,09           | 3.075.075,66         |                      |
| OUTRAS RECEITAS DE VALORES MOBILIARIOS             | 2.205,00             |                      |                      |                      |
| Receitas de Concessoes e Permissoes                | 2.205,00             |                      |                      |                      |
| Receitas de Concessoes e Permissoes                | 2.205,00             |                      |                      |                      |
| OUTRAS RECEITAS PATRIMONIAIS                       | 3.308,00             |                      |                      |                      |
| RECEITA DE SERVICOS                                | 1.908.808,00         | 440.905,69           | 1.674.991,24         |                      |
| TRANSFERENCIAS CORRENTES                           |                      | 6.052,98             | 14.948,56            |                      |
| TRANSFERENCIAS INTERGOVERNAMENTAIS                 |                      | 6.052,98             | 14.948,56            |                      |
| TRANSFERENCIAS DA UNIAO                            |                      | 6.052,98             | 14.948,56            |                      |
| TRANSFERENCIAS DOS ESTADOS                         |                      | 6.052,98             | 14.948,56            |                      |
| TRANSFERENCIAS MULTIGOVERNAMENTAIS                 |                      | 6.052,98             | 14.948,56            |                      |
| TRANSFERENCIAS DE CONVENIOS                        |                      | 6.052,98             | 14.948,56            |                      |
| TRANSF DE CONVENIOS DA UNIAO E SUAS ENTIDADES      |                      | 6.052,98             | 14.948,56            |                      |
| TRANSF DE CONV DOS ESTADOS DF E SUAS ENTIDADES     |                      | 6.052,98             | 14.948,56            |                      |
| OUTRAS RECEITAS CORRENTES                          | 327.737,00           | 1.731.176,52         | 1.980.194,55         |                      |
| MULTAS E JUROS DE MORA                             | 157.171,00           | 11.948,16            | 53.990,81            |                      |
| MULTAS JUROS DE MORA                               | 2.205,00             |                      |                      |                      |
| MULTAS E JUROS DE MORA DA DIVIDA ATIVA DOS TRIB.   | 3.308,00             |                      |                      |                      |
| Multas e Juros de Mora de Outras Receitas          | 22.050,00            | 6.060,73             | 21.510,95            |                      |
| Multas de Outras Origens                           | 16.538,00            | 5.887,43             | 32.479,86            |                      |
| INDENIZACOES E RESTITUICOES                        | 37.645,00            | 1.693.859,42         | 1.848.423,88         |                      |
| Restituições                                       | 5.513,00             | 1.693.859,42         | 1.848.423,88         |                      |
| RECEITA DA DIVIDA ATIVA                            | 52.316,00            | 700,97               | 15.761,93            |                      |
| Receita da Dívida Ativa Tributária                 | 120,00               | 700,97               | 15.761,93            |                      |
| Receita da Dívida Ativa Nao-Tributária             | 9.761,00             |                      |                      |                      |
| DIVERSAS RECEITAS                                  | 80.605,00            | 24.667,97            | 62.017,93            |                      |
| RECEITAS DE CAPITAL                                | 1.463.215,00         | 125.000,00           | 1.265.978,42         |                      |
| TRANSFERENCIAS DE CAPITAL                          | 1.412.500,00         | 125.000,00           | 1.265.978,42         |                      |
| TRANSFERENCIAS INTERGOVERNAMENTAIS                 | 1.000.000,00         |                      | 244.800,00           |                      |
| TRANSFERENCIAS DA UNIAO                            | 100.000,00           |                      | 244.800,00           |                      |
| TRANSFERENCIAS DOS ESTADOS                         | 200.000,00           |                      |                      |                      |
| TRANSFERENCIAS DE CONVENIOS                        | 412.500,00           | 125.000,00           | 1.021.178,42         |                      |
| TRANSF DE CONVENIOS                                | 100.000,00           | 125.000,00           | 556.250,00           |                      |
| TRANSF DE CONVENIOS DOS ESTADOS E ENTIDADES        | 52.500,00            |                      | 464.928,42           |                      |
| OUTRAS RECEITAS DE CAPITAL                         | 50.715,00            |                      |                      |                      |
| Outras Receitas                                    | 50.715,00            |                      |                      |                      |
| Receita Intra-Orçamentária Corrente                | 4.016.104,00         | 76.393,30            | 400.739,55           |                      |
| RECEITAS DE CONTRIBUIÇÕES                          | 3.878.477,00         | 60.952,52            | 330.822,13           |                      |
| CONTRIBUIÇÕES SOCIAIS- INTRA-ORÇAMENTARIA          | 3.878.477,00         | 60.952,52            | 330.822,13           |                      |
| RECEITA INDUSTRIAL                                 | 137.627,00           | 15.440,78            | 69.917,42            |                      |
| RECEITAS PRIMÁRIAS DE CAPITAL                      | 1.463.215,00         | 125.000,00           | 1.265.978,42         |                      |
| <b>RECEITA PRIMÁRIA TOTAL ( VII )</b>              | <b>84.435.651,00</b> | <b>16.192.772,37</b> | <b>60.038.394,73</b> |                      |

**ESTADO DO CEARÁ**  
**PREFEITURA MUNICIPAL DE IPU**  
**RELATÓRIO RESUMIDO DA EXECUÇÃO ORÇAMENTÁRIA**  
**DEMONSTRATIVO DO RESULTADO PRIMÁRIO**  
**ORÇAMENTO FISCAL E DA SEGURIDADE FISCAL**  
**JANEIRO A AGOSTO 2016/4º BIMESTRE JULHO-AGOSTO**

RREO – Anexo VI (LRF, Art. 53, inciso III)

| DESPESAS PRIMÁRIAS  | DOTAÇÃO ATUALIZADA   | DESPESAS LIQUIDADAS  |                       |                      |
|---|----------------------|----------------------|-----------------------|----------------------|
|   |                      | No Bimestre          | Até o Bimestre/ 2016  | Até o Bimestre/ 2015 |
| DESPESAS CORRENTES  | 69.800.047,23        | 14.151.209,65        | 50.602.304,16         |                      |
| PESSOAL E ENCARGOS SOCIAIS  | 41.135.701,78        | 8.022.398,84         | 29.392.907,84         |                      |
| JUROS E ENCARGOS DA DIVIDA  | 14.333,00            |                      |                       |                      |
| OUTRAS DESPESAS CORRENTES   | 28.650.012,45        | 6.128.810,81         | 21.209.396,32         |                      |
| DESPESAS PRIMÁRIAS CORRENTES( X )   | 69.785.714,23        | 14.151.209,65        | 50.602.304,16         |                      |
| DESPESAS DE CAPITAL   | 6.446.759,77         | 1.654.457,45         | 4.751.460,11          |                      |
| INVESTIMENTOS   | 3.529.080,77         | 1.340.249,40         | 2.905.594,64          |                      |
| INVERSÕES FINANCEIRAS   |                      |                      |                       |                      |
| Concessão de Empréstimos  |                      |                      |                       |                      |
| Aquisição de Títulos de Capital já Integralizados   |                      |                      |                       |                      |
| Demais Inversões Financeiras  |                      |                      |                       |                      |
| AMORTIZACAO DA DIVIDA   | 2.917.679,00         | 314.208,05           | 1.845.865,47          |                      |
| DESPESAS PRIMÁRIAS DE CAPITAL( XV )   | 3.529.080,77         | 1.340.249,40         | 2.905.594,64          |                      |
| RESERVA DE CONTIGÊNCIA( XVI )   | 7.163.492,00         |                      |                       |                      |
| RESERVA DO RPPS( XVII )   | -                    | -                    | -                     | -                    |
| <b>DESPESA PRIMÁRIA TOTAL( XVIII )</b>  | <b>80.478.287,00</b> | <b>15.491.459,05</b> | <b>53.507.898,80</b>  |                      |
| <b>RESULTADO PRIMÁRIO( XIX )</b>  | <b>3.957.364,00</b>  | <b>701.313,32</b>    | <b>6.530.495,93</b>   |                      |
| <b>SALDO DE EXERCÍCIOS ANTERIORES</b>   | -                    | -                    | -                     |                      |
| <b>DISCRIMINAÇÃO DA META FISCAL</b>   |                      |                      | <b>VALOR CORRENTE</b> |                      |
| META DE RESULTADO PRIMARIO FIXADA NO ANEXO DE METAS FISCAIS DA LDO PARA O EXERCICIO DE REFERÊNCIA |                      |                      | -                     |                      |

  
 Carlos Sergio Rufino Moreira  
 Prefeito Municipal.

  
 Waldemar José Gonçalves  
 CRESCE O MUNICÍPIO

**ESTADO DO CEARÁ**  
**PREFEITURA MUNICIPAL DE IPU**  
**RELATÓRIO DE GESTÃO FISCAL**  
**DEMONSTRATIVO DOS RESTOS A PAGAR**  
**ORÇAMENTO FISCAL E DA SEGURIDADE SOCIAL**  
**JANEIRO A AGOSTO DE 2016**

RGF – ANEXO VII (LRF, art. 55, inciso III, alínea "b" )


R\$ 1,00

| ÓRGÃO                                   | RESTOS A PAGAR           |                        |   |                           |  |
|---|--------------------------|------------------------|---|---------------------------|--|
|   | Processados              |                        | Suficiência/<br>Insuficiência<br>antes da<br>Inscrição em<br>Restos a<br>Pagar Não<br>Processados | Não Processados           |  |
|   | Inscritos                |                        |   | Inscritos<br>Do Exercício | Não inscritos por<br>Insuficiência<br>Financeira |
|   | Exercícios<br>Anteriores | Do Exercício           |   |                           |  |
| ADMINISTRAÇÃO DIRETA<br>Poder Executivo | 4.202.672,59             | -103.428.513,06        | 14.518.044,01   | 10.283.844,34             |  |
| <b>TOTAL</b>                            | <b>4.202.672,59</b>      | <b>-103.428.513,06</b> | <b>14.518.044,01</b>  | <b>10.283.844,34</b>      |  |

| DESTINAÇÃO DE RECURSOS | RESTOS A PAGAR           |              |   |                           |  |
|------------------------|--------------------------|--------------|---|---------------------------|--|
|                        | Processados              |              | Suficiência/<br>Insuficiência<br>antes da<br>Inscrição em<br>Restos a<br>Pagar Não<br>Processados | Não Processados           |  |
|                        | Inscritos                |              |   | Inscritos<br>Do Exercício | Não inscritos por<br>Insuficiência<br>Financeira |
|                        | Exercícios<br>Anteriores | Do Exercício |   |                           |  |
|                        |                          |              |   |                           |  |
| <b>TOTAL</b>           |                          |              |   |                           |  |

FONTE: Balancetes Mensais

  
 Carlos Sérgio Rufino Moreira  
 Prefeito Municipal.

  
 Waldemar José Gonçalves  
 COFECER/MUNM-1

ESTADO DO CEARÁ  
PREFEITURA MUNICIPAL DE IPU  
PRACA ABILIO MARTINS SN 00  
CNPJ:07.679.723/0001-08


DEMONSTRATIVO DAS RECEITAS E DESPESAS COM MANUTENÇÃO E DESENVOLVIMENTO DO ENSINO – MDE

RREO - Anexo VIII (Lei 9.394/96, Art. 72)

Exercício: 2016 4º BIMESTRE - JULHO-AGOSTO

| <b>Imposto e Transferências Considerados para o Cálculo</b>                           | <b>Valor R\$</b>     |
|---|----------------------|
| I.P.T.U   | 3.229,16             |
| I.R.R.F   | 596.274,87           |
| I.T.B.I   | 98.208,70            |
| I.S.S   | 1.703.882,03         |
| DIVIDA ATIVA DE IMPSOTOS  | 15.761,93            |
| JUROS, MULTAS E ATUALIZAÇÃO MONETÁRIA DE IMPOSTOS E DÍVIDA ATIVA                      | 53.990,81            |
| QUOTA PARTE DE FPM  | 15.532.603,90        |
| QUOTA PARTE DO ITR  | 490,36               |
| COTA PARTE DO IPVA  | 876.770,93           |
| COTA PARTE DO ICMS  | 2.881.337,54         |
| COTA PARTE DO IPI   | 9.370,48             |
| LEI COMPLEMENTAR Nº 87/96   | 9.540,88             |
| TOTAL DOS IMPOSTOS E TRANSFERÊNCIAS   | 21.781.461,59        |
| <b>VALOR A APLICAR (ART. 212, C.F.) - 25% DO TOTAL DOS IMPSOTOS E TRANSFERÊNCIAS</b>  | <b>5.445.365,40</b>  |
| <b>COMPLEMENTAÇÃO FUNDEB</b>  | <b>13.041.387,32</b> |
| <b>Despesas Consideradas como Aplicação em Manutenção e Desenvolvimento do Ensino</b> | <b>Valor R\$</b>     |
| (+) GASTOS COM EDUCAÇÃO - DESPESA PAGA (FUNÇÃO 12)                                    | 20.177.964,62        |
| (+) RESTOS A PAGAR INSCRITO EM EXERCÍCIOS ANTERIORES E LIQUIDADOS NO ATUAL EXERCÍCIO  | 201.461,89           |
| (-) RESTOS A PAGAR NÃO PROCESSADOS INSCRITO NO EXERCÍCIO, RELATIVO A EDUCAÇÃO         | 0,00                 |
| (-) ENSINO MÉDIO (SUB-FUNÇÃO 362)   | 307.349,57           |
| (-) ENSINO PROFISSIONAL (SUB-FUNÇÃO 363)  | 0,00                 |
| (-) ENSINO SUPERIOR (SUB-FUNÇÃO 364)  | 416.535,32           |
| (-) DESPESAS REALIZADAS COM RECURSOS DE TRANSFERÊNCIAS VOLUNTÁRIAS                    | 0,00                 |
| (-) DESPESAS REALIZADAS COM COMPLEMENTAÇÃO DO FUNDEB                                  | 13.041.387,32        |
| <b>VALOR APLICADO</b>   | <b>6.614.154,30</b>  |
| <b>PERCENTUAL APLICADO</b>  | <b>30,37%</b>        |
| <b>SUPERAFIT</b>  | <b>1.168.788,90</b>  |

  
Carlos Sergio Rufino Moreira  
Prefeito Municipal.

  
Waldir Jansen Gonçalves  
CNPJ:07.679.723/0001-08

**ESTADO DO CEARÁ**  
**PREFEITURA MUNICIPAL DE IPU**  
**RELATÓRIO RESUMIDO DA EXECUÇÃO ORÇAMENTÁRIA**  
**DEMONSTRATIVO DAS RECEITAS DE OPERAÇÕES DE CRÉDITOS E DESPESA DE CAPITAL**  
**ORÇAMENTO FISCAL E DA SEGURIDADE SOCIAL**  
**JANEIRO A AGOSTO 2016/BIMESTRE JULHO-AGOSTO**

LRP – art. 53, paragrafo 1º, inciso I, Anexo IX

R\$ 1,00

| RECEITAS   | PREVISÃO ATUALIZADA (a) | RECEITAS REALIZADAS  |                      |                          |
|--|-------------------------|----------------------|----------------------|--------------------------|
|  |                         | No Bimestre          | Até o Bimestre (b)   | SALDO A REALIZAR (a - b) |
| RECEITAS DE OPERAÇÕES DE CRÉDITO (I)                               |                         |                      |                      |                          |
|  |                         |                      |                      |                          |
| DESPESAS   | PREVISÃO ATUALIZADA (a) | DESPESAS LIQUIDADAS  |                      |                          |
|  |                         | No Bimestre          | Até o bimestre (b)   | SALDO A REALIZAR (a - b) |
| DESPESAS DE CAPITAL  | 6.446.759,77            | 1.654.457,45         | 4.751.460,11         | 1.695.299,66             |
| (-) Incentivos Fiscais e Contribuintes                             |                         |                      |                      |                          |
| (-) Incentivos Fiscais a Contribuinte por Instituições Financeiras |                         |                      |                      |                          |
| <b>DESPESA DE CAPITAL LÍQUIDA (II)</b>                             | <b>6.446.759,77</b>     | <b>1.654.457,45</b>  | <b>4.751.460,11</b>  | <b>1.695.299,66</b>      |
| <b>DIFERENÇA (I-II)</b>  | <b>-6.446.759,77</b>    | <b>-1.654.457,45</b> | <b>-4.751.460,11</b> | <b>-1.695.299,66</b>     |

  
Carlos Sergio Rufino Moreira  
Prefeito Municipal.

  
Valdir Ferreira Gomes  
COPAC 11/11/16

ESTADO DO CEARÁ  
PREFEITURA MUNICIPAL DE IPU  
PRACA ABILIO MARTINS SN 00  
CNPJ:07.679.723/0001-08


DEMONSTRATIVO DA RECEITA DE IMPOSTOS LÍQUIDA E DAS DESPESAS PRÓPRIAS COM AÇÕES E SERVIÇOS PÚBLICOS DE SAÚDE

RREO – ANEXO XII (ADCT, art. 77)

Exercício: 2016 4º BIMESTRE - JULHO-AGOSTO

| Imposto e Transferências Considerados para o Cálculo                                      | Valor R\$            |
|---|----------------------|
| I.P.T.U   | 3.229,16             |
| I.R.R.F   | 596.274,87           |
| I.T.B.I   | 98.208,70            |
| I.S.S   | 1.703.882,03         |
| DIVIDA ATIVA DE IMPSOTOS  | 15.761,93            |
| JUROS, MULTAS E ATUALIZAÇÃO MONETÁRIA DE IMPOSTOS E DÍVIDA ATIVA                          | 53.990,81            |
| QUOTA PARTE DE FPM  | 15.532.603,90        |
| QUOTA PARTE DO ITR  | 490,36               |
| COTA PARTE DO IPVA  | 876.770,93           |
| COTA PARTE DO ICMS  | 2.881.337,54         |
| COTA PARTE DO IPI   | 9.370,48             |
| LEI COMPLEMENTAR Nº 87/96   | 9.540,88             |
| TOTAL DOS IMPOSTOS E TRANSFERÊNCIAS   | 21.781.461,59        |
| <b>VALOR A APLICAR (ART. 77, ADCT) - 15% DO TOTAL DOS IMPSOTOS E TRANSFERÊNCIAS</b>       | <b>3.267.219,24</b>  |
| <b>Despesas Consideradas como Aplicação em Manutenção e Desenvolvimento do Ensino</b>     | <b>Valor R\$</b>     |
| (+) GASTOS COM SAÚDE - DESPESA EMPENHADA (FUNÇÃO 10)                                      | 19.106.325,34        |
| (+) RESTOS A PAGAR INSCRITO EM EXERCÍCIOS ANTERIORES E LIQUIDADOS NO ATUAL EXERCÍCIO      | 18.450,00            |
| (-) RESTOS A PAGAR NÃO PROCESSADOS INSCRITO NO EXERCÍCIO RELATIVO A SAÚDE                 | 4.090.519,40         |
| (-) INATIVOS E PENSIONISTA  | 0,00                 |
| (-) SERVIÇO DE LIMPEZA E TRATAMENTO DE RESIDUOS SÓLIDOS                                   | 0,00                 |
| (-) ASSISTÊNCIA MÉDICA E ODONTOLÓGICA A SERVIDORES  | 0,00                 |
| (-) SANEAMENTO BÁSICO (EXCETO PARA CONTROLE DE VETORES)                                   | 0,00                 |
| (-) DESPESAS REALIZADA COM RECURSOS DE TRANSFERENCIAS VOLUNTÁRIAS E OPERAÇÕES DE CRÉDITOS | 0,00                 |
| <b>VALOR APLICADO</b>   | <b>15.034.255,94</b> |
| <b>PERCENTUAL APLICADO</b>  | <b>69,02 %</b>       |
| <b>SUPERAFIT</b>  | <b>11.767.036,70</b> |

  
Carlos Sergio Rufino Moreira  
Prefeito Municipal.

  
Waldemar Gomes Gonçalves  
C.P.Z.C.E. 011110-1


**ESTADO DO CEARÁ**  
**PREFEITURA MUNICIPAL DE IPU**  
**RELATÓRIO RESUMIDO DA EXECUÇÃO ORÇAMENTÁRIA**  
**DEMONSTRATIVO SIMPLIFICADO DO RELATÓRIO RESUMIDO DA EXECUÇÃO ORÇAMENTÁRIA**  
**ORÇAMENTO FISCAL E DA SEGURIDADE SOCIAL**  
**JANEIRO A AGOSTO 2016/4º BIMESTRE JULHO-AGOSTO**

RGF - LRF, art. 48 - Anexo XIV

R\$ 1,00

| BALANÇO ORÇAMENTÁRIO - RECEITAS  |  | No Bimestre                     | Até o Bimestre                 |                       |                |
|--|--|---------------------------------|--------------------------------|-----------------------|----------------|
| Previsão Inicial da Receita  |  |                                 | 82.600.308,00                  |                       |                |
| Previsão Atualizada da Receita   |  |                                 | 82.600.308,00                  |                       |                |
| Receita Realizada  |  | 15.483.802,75                   | 56.690.793,95                  |                       |                |
| Saldo do Exercício Anterior  |  |                                 |                                |                       |                |
| Déficit Orçamentário   |  |                                 |                                |                       |                |
| BALANÇO ORÇAMENTÁRIO - DESPESAS  |  | No Bimestre                     | Até o Bimestre                 |                       |                |
| Dotação Inicial  |  |                                 | 82.600.308,00                  |                       |                |
| Créditos Adicionais  |  |                                 |                                |                       |                |
| Dotação Atualizada   |  |                                 | 83.410.299,00                  |                       |                |
| Despesas Empenhadas  |  | 10.626.580,59                   | 66.414.520,20                  |                       |                |
| Despesas Liquidadas  |  | 15.805.667,10                   | 55.207.849,21                  |                       |                |
| Superavit Orçamentário   |  |                                 | 1.337.029,68                   |                       |                |
| DESPESA POR FUNÇÃO / SUBFUNÇÃO   |  | No Bimestre                     | Até o Bimestre                 |                       |                |
| Despesas Empenhadas  |  | 10.626.580,59                   | 66.414.520,20                  |                       |                |
| Despesas Liquidadas  |  | 15.805.667,10                   | 55.207.849,21                  |                       |                |
| RECEITA CORRENTE LÍQUIDA - RCL   |  |                                 | Até o Bimestre                 |                       |                |
| Receita Corrente Líquida   |  |                                 | 79.496.748,76                  |                       |                |
| RECEITAS E DESPESAS DOS REGIMES PREVIDENCIÁRIOS                            |  | No Bimestre                     | Até o Bimestre                 |                       |                |
| <b>Regime Geral de Previdência Social</b>                                  |  |                                 |                                |                       |                |
| Receitas Previdenciárias Realizadas(I)                                     |  |                                 |                                |                       |                |
| Despesas Previdenciárias Liquidadas(II)                                    |  |                                 |                                |                       |                |
| Resultado Previdenciário (III) = (I-II)                                    |  |                                 |                                |                       |                |
| RESULTADO NOMINAL E PRIMÁRIO   |  | Metas Fixadas na LDO            | Resultado Apurado Até Bimestre | % em Relação as Metas |                |
| Resultado Nominal  |  |                                 | 1.131.642,09                   |                       |                |
| Resultado Primário   |  |                                 | 6.530.495,93                   |                       |                |
| MOVIMENTAÇÃO DE RESTOS A PAGAR   |  | Inscritos Exercícios Anteriores | Até o Bimestre                 |                       | Saldo a Pagar  |
|  |  |                                 | Cancelados                     | Pagamento             |                |
| RESTOS A PAGAR PROCESSADOS   |  |                                 |                                |                       |                |
| Poder Executivo  |  | -99.225.840,47                  |                                |                       | -99.225.840,47 |
| RESTOS A PAGAR NÃO PROCESSADOS   |  |                                 |                                |                       |                |
| Poder Executivo  |  | 4.204.351,43                    |                                |                       | 4.204.351,43   |
| <b>TOTAL</b>   |  |                                 |                                |                       |                |
| DESPESA COM MANUTENÇÃO DE ENSINO - MDE                                     |  | Valor Apurado Até o Bimestre    | Limites Constitucionais Anuais |                       |                |
|  |  |                                 | % Mínimo Aplicado              | % Aplicado Até o Bim. |                |
| Mínimo Anual de <18% / 25%> das Rec. de Impos. na Manut. Des. Ensino - MDE |  | 11.229.145,27                   | 15%                            | 51,55 %               |                |
| Mínimo Anual de <60%> das Despesas com MDE no Ensino Fundamental           |  |                                 |                                |                       |                |
| Mínimo Anual de <60%> do FUNEB na Remuneração dos Prof. Ensino Fundamental |  |                                 |                                |                       |                |
| RECEITA DE OPERAÇÕES DE CRÉDITOS E DESPESA DE CAPITAL                      |  | Valor Apurado Até o Bimestre    | Saldo a Realizar               |                       |                |
| Receitas de Operações de Créditos  |  |                                 |                                |                       |                |
| Despesas de Capital Líquida  |  |                                 |                                |                       |                |
| PROJEÇÃO ATUARIAL DOS REGIMES DE PREVIDÊNCIA                               |  | 2008                            | 2009                           | 2010                  | 2011           |
| Regime Próprio de Previdência Social dos Servidores                        |  |                                 |                                |                       |                |
| RECEITA DE ALIENAÇÃO DE ATIVOS E APLICAÇÃO DE RECURSOS                     |  | Valor Apurado Até o Bimestre    | Saldo a Realizar               |                       |                |
| Receita de Capital Resultante de Alienação de Ativos                       |  |                                 |                                |                       |                |
| Aplicação de Recursos de Alienação de Ativos                               |  |                                 |                                |                       |                |
| DESPESAS COM AÇÕES E SERVIÇOS PÚBLICOS DE SAÚDE                            |  | Valor Apurado Até o Bimestre    | Limites Constitucionais Anuais |                       |                |
|  |  |                                 | % Mínimo Aplicado              | % Aplicado Até o Bim. |                |
| Despesas Próprias com Ações e Serviços Públicos de Saúde                   |  | 15.034.255,94                   | 69,07                          | 69,07                 |                |

  
 Carlos Sergio Rufino Moreira  
 Prefeito Municipal.

  
 Waldir José de Aguiar  
 Chefe de Unidade