



ESTADO DO CEARÁ  
PREFEITURA MUNICIPAL DE IPU

OFÍCIO Nº. 91/2015

IPU – CE, 29 de setembro de 2015

DO: PREFEITO MUNICIPAL DE IPU

AO: PRESIDENTE DO TCM – TRIBUNAL DE CONTAS DOS MUNICÍPIOS

Sr. Presidente,

Em atendimento ao disposto na instrução normativa 02/2008, estamos remetendo para apreciação dessa Conceituada Corte de Contas, o CD-ROOM contendo a mídia em formato JPG dos Relatórios Resumido da Execução Orçamentária - RREO da Prefeitura Municipal relativo ao 4º Bimestre (Julho Agosto) de 2015, afixado em 29 de Setembro de 2015 no mural desta prefeitura e site, conforme Edital em anexo.

Os RREO que seguem em anexo são os seguintes:

- Balanço Orçamentário - Anexo I
- Demonstrativo da Execução das Despesas por Função / Sub-função - Anexo II
- Dem. das Receitas e Despesas com Manutenção e Desenv. do Ensino - Anexo VIII
- Anexo XII – Demonstrativo da Receita Líquida de Impostos e das Despesas Próprias com Saúde.

Certos do atendimento a legislação vigente, antecipamos nossos votos de elevada estima e consideração.

Atenciosamente,

Carlos Sergio Rufino Moreira  
Prefeito Municipal.

Exmo Sr.  
Dr. Manoel Bezerra Veras  
MM: Presidente Conselheiro do T.C.M.  
Fortaleza - Ce



ESTADO DO CEARÁ  
PREFEITURA MUNICIPAL DE IPU

EDITAL – Divulgação dos Relatórios Resumidos da Execução Orçamentária da LRF – RREO.

O Prefeito Municipal de IPU, no uso de suas atribuições legais e de acordo com o estabelecido no art. 52 da LRF, torna público que se encontram publicados os RREO relativos ao 4º Bimestre (Julho Agosto) de 2015, no "site" <http://www.ipu.ce.io.org.br/>, bem como afixados em espaço público (Mural da Prefeitura), local de ampla visibilidade nos Poderes Executivo e Legislativo desde a data de 29 de Setembro de 2015.

IPU - CE, 29 de Setembro de 2015.

  
Carlos Sergio Rufino Moreira  
Prefeito Municipal.

**ESTADO DO CEARÁ**  
**PREFEITURA MUNICIPAL DE IPU**  
**RELATÓRIO RESUMIDO DA EXECUÇÃO ORÇAMENTÁRIA**  
**BALANÇO ORÇAMENTÁRIO**  
**ORÇAMENTO FISCAL E DA SEGURIDADE FISCAL**  
**JANEIRO A AGOSTO 2015/4º BIMESTRE JULHO-AGOSTO**

RREO – Anexo I (LRF, Art. 52, inciso I, alíneas a e b do inciso II e §1º)

R\$ 1,00

| RECEITAS   | PREVISÃO INICIAL | PREVISÃO ATUALIZADA (a) | RECEITAS REALIZADAS |         |                    |         | SALDO A REALIZAR (a-c) |
|--|------------------|-------------------------|---------------------|---------|--------------------|---------|------------------------|
|  |                  |                         | No Bimestre (b)     | % (b/a) | Até o Bimestre (c) | % (c/a) |                        |
| RECEITAS CORRENTES                                 | 75.313.769,00    | 75.313.769,00           | 12.131.782,08       | 16,11   | 55.216.117,33      | 73,31   | 20.097.651,67          |
| RECEITA TRIBUTARIA                                 | 1.759.757,00     | 1.759.757,00            | 313.590,97          | 17,82   | 1.189.616,58       | 67,60   | 570.140,42             |
| IMPOSTOS   | 1.590.125,00     | 1.590.125,00            | 301.380,36          | 18,95   | 1.133.717,69       | 71,30   | 456.407,31             |
| IMPOSTO SOBRE O PATRIMONIO E A RENDA               | 1.108.953,00     | 1.108.953,00            | 133.327,21          | 12,02   | 514.637,45         | 46,41   | 594.315,55             |
| IMPOSTO S/ A RENDA E PROV DE QUALQUER NATUREZA     | 863.950,00       | 863.950,00              | 117.089,77          | 13,55   | 445.631,30         | 51,58   | 418.318,70             |
| IMPOSTO SOBRE A PRODUCAO E A CIRCULACAO            | 481.172,00       | 481.172,00              | 168.053,15          | 34,93   | 619.080,24         | 128,66  | -137.908,24            |
| IMP S/ SERVICOS DE QUALQUER NATUREZA               | 481.172,00       | 481.172,00              | 168.053,15          | 34,93   | 619.080,24         | 128,66  | -137.908,24            |
| TAXAS  | 169.632,00       | 169.632,00              | 12.210,61           | 7,20    | 55.898,89          | 32,95   | 113.733,11             |
| TAXAS PELO EXERCICIO DO PODER DE POLICIA           | 76.634,00        | 76.634,00               | 3.243,03            | 4,23    | 13.103,59          | 17,10   | 63.530,41              |
| TAXAS PELA PRESTACAO DE SERVICOS                   | 92.998,00        | 92.998,00               | 8.967,58            | 9,64    | 42.795,30          | 46,02   | 50.202,70              |
| RECEITA DE CONTRIBUICOES                           | 3.040.303,00     | 3.040.303,00            | 495.173,85          | 16,29   | 2.694.376,67       | 88,62   | 345.926,33             |
| CONTRIBUICOES SOCIAIS                              | 2.234.614,00     | 2.234.614,00            | 226.263,42          | 10,13   | 1.957.485,11       | 87,60   | 277.128,89             |
| CONTRIBUICOES PREVIDENCIARIAS DO RPPS              | 2.234.614,00     | 2.234.614,00            | 226.263,42          | 10,13   | 1.957.485,11       | 87,60   | 277.128,89             |
| CONTRIBUICOES ECONOMICAS                           | 655.751,00       | 655.751,00              | 268.910,43          | 41,01   | 632.819,00         | 96,50   | 22.932,00              |
| CONTRIBUICAO PARA O CUSTEIO DO SERVICO DE ILUMINAC | 149.938,00       | 149.938,00              | 0,00                | 0,00    | 104.072,56         | 69,41   | 45.865,44              |
| RECEITA PATRIMONIAL                                | 777.321,00       | 777.321,00              | 210.814,60          | 27,12   | 1.421.514,47       | 182,87  | -644.193,47            |
| RECEITAS IMOBILIARIAS                              | 0,00             | 0,00                    | 0,00                | ?,00    | 0,00               | ?,00    | 0,00                   |
| RECEITAS DE VALORES MOBILIARIOS                    | 771.808,00       | 771.808,00              | 210.814,60          | 27,31   | 1.421.514,47       | 184,18  | -649.706,47            |
| JUROS DE TITULOS DE RENDA                          | 1.103,00         | 1.103,00                | 0,00                | 0,00    | 0,00               | 0,00    | 1.103,00               |
| REMUNERACAO DE DEPOSITOS BANCARIOS                 | 768.500,00       | 768.500,00              | 210.814,60          | 27,43   | 1.421.514,47       | 184,97  | -653.014,47            |
| REMUNERACAO DE DEPOSITOS BANCARIOS                 | 669.867,00       | 669.867,00              | 199.380,82          | 29,76   | 1.379.218,97       | 205,89  | -709.351,97            |
| RECEITA DE APLICACAO DE OUTROS RECURSOS NAO-VINCUL | 83.309,00        | 83.309,00               | 11.131,51           | 13,36   | 41.372,25          | 49,66   | 41.936,75              |
| OUTRAS RECEITAS DE VALORES MOBILIARIOS             | 2.205,00         | 2.205,00                | 0,00                | 0,00    | 0,00               | 0,00    | 2.205,00               |
| RECEITAS DE CONCESSOES E PERMISSOES                | 2.205,00         | 2.205,00                | 0,00                | 0,00    | 0,00               | 0,00    | 2.205,00               |
| RECEITAS DE CONCESSOES E PERMISSOES                | 2.205,00         | 2.205,00                | 0,00                | 0,00    | 0,00               | 0,00    | 2.205,00               |
| OUTRAS RECEITAS PATRIMONIAIS                       | 3.308,00         | 3.308,00                | 0,00                | 0,00    | 0,00               | 0,00    | 3.308,00               |
| RECEITA DE SERVICOS                                | 2.026.264,00     | 2.026.264,00            | 348.141,28          | 17,18   | 1.289.794,49       | 63,65   | 736.469,51             |
| SERVICOS DE SAUDE                                  | 0,00             | 0,00                    | 0,00                | ?,00    | 0,00               | ?,00    | 0,00                   |
| TRANSFERENCIAS CORRENTES                           | 67.222.294,00    | 67.222.294,00           | 10.212.764,73       | 15,19   | 47.114.036,10      | 70,09   | 20.108.257,90          |
| TRANSFERENCIAS INTERGOVERNAMENTAIS                 | 66.877.011,00    | 66.877.011,00           | 9.852.764,73        | 14,73   | 45.563.973,10      | 68,13   | 21.313.037,90          |
| TRANSFERENCIAS DA UNIAO                            | 36.026.778,00    | 36.026.778,00           | 5.712.572,24        | 15,86   | 24.891.271,05      | 69,09   | 11.135.506,95          |
| PARTICIPACAO NA RECEITA DA UNIAO                   | 23.267.702,00    | 23.267.702,00           | 3.296.371,45        | 14,17   | 15.224.577,76      | 65,43   | 8.043.124,24           |
| TRANSFERENCIAS DA COMPENSACAO FINANCEIRA           | 340.894,00       | 340.894,00              | 55.168,52           | 16,18   | 201.799,43         | 59,20   | 139.094,57             |

**ESTADO DO CEARÁ**  
**PREFEITURA MUNICIPAL DE IPU**  
**RELATÓRIO RESUMIDO DA EXECUÇÃO ORÇAMENTÁRIA**  
**BALANÇO ORÇAMENTÁRIO**  
**ORÇAMENTO FISCAL E DA SEGURIDADE FISCAL**  
**JANEIRO A AGOSTO 2015/4º BIMESTRE JULHO-AGOSTO**


|   | R\$ 1,00      |               |              |        |               |        |               |
|---|---------------|---------------|--------------|--------|---------------|--------|---------------|
| RREO – Anexo I (LRF, Art. 52, inciso I, alíneas a e b do inciso II e §1º) |               |               |              |        |               |        |               |
| TRANSF DE RECUSSOS DO SUS REP FUNDA A FUNDO                               | 8.512.490,00  | 8.512.490,00  | 1.599.205,54 | 18,79  | 6.421.369,29  | 75,43  | 2.091.120,71  |
| TRANSF DE RECUSSOS DO SUS REP FUNDA A FUNDO                               | 3.498.375,00  | 3.498.375,00  | 632.072,66   | 18,07  | 2.500.210,64  | 71,47  | 998.164,36    |
| TRANSFERENCIA FUNDO A FUNDO SAUDE DA FAMILIA                              | 4.509.920,00  | 4.509.920,00  | 910.317,32   | 20,18  | 3.536.688,73  | 78,42  | 973.231,27    |
| TRANSFERENCIA DE RECURSOS DO SUS - OUTRAS TRANSF.                         | 166.620,00    | 166.620,00    | 56.815,56    | 34,10  | 162.513,76    | 97,54  | 4.106,24      |
| TRANSFERENCIAS DO SUS - FUNDO A FUNDO                                     | 304.500,00    | 304.500,00    | 0,00         | 0,00   | 220.100,00    | 72,28  | 84.400,00     |
| TRANSFERENCIAS DO FUNDO DE ASSISTENCIA SOCIAL                             | 920.572,00    | 920.572,00    | 161.360,00   | 17,53  | 285.468,13    | 31,01  | 635.103,87    |
| TRANSFERENCIAS DE RECUSOS DO FNDE   | 2.922.955,00  | 2.922.955,00  | 598.200,23   | 20,47  | 2.748.990,45  | 94,05  | 173.964,55    |
| TRANSFERENCIAS DOS ESTADOS  | 5.660.008,00  | 5.660.008,00  | 765.685,33   | 13,53  | 3.497.102,65  | 61,79  | 2.162.905,35  |
| PARTICIPACAO NA RECEITA DOS ESTADOS                                       | 5.300.950,00  | 5.300.950,00  | 765.685,33   | 14,44  | 3.471.902,65  | 65,50  | 1.829.047,35  |
| TRANSFERENCIA DE COMPENSAÇÃO FINANCEIRA                                   | 9.257,00      | 9.257,00      | 0,00         | 0,00   | 0,00          | 0,00   | 9.257,00      |
| TRANSFERENCIAS DO FEAS  | 344.100,00    | 344.100,00    | 0,00         | 0,00   | 25.200,00     | 7,32   | 318.900,00    |
| TRANSFERENCIAS MULTIGOVERNAMENTAIS  | 25.190.225,00 | 25.190.225,00 | 3.374.507,16 | 13,40  | 17.175.599,40 | 68,18  | 8.014.625,60  |
| TRANSFERENCIAS DE CONVENIOS   | 345.283,00    | 345.283,00    | 360.000,00   | 104,26 | 1.550.063,00  | 448,93 | -1.204.780,00 |
| TRANSF DE CONVENIOS DA UNIAO E SUAS ENTIDADES                             | 99.225,00     | 99.225,00     | 0,00         | 0,00   | 0,00          | 0,00   | 99.225,00     |
| TRANSF DE CONV DOS ESTADOS DF E SUAS ENTIDADES                            | 246.058,00    | 246.058,00    | 360.000,00   | 146,31 | 1.550.063,00  | 629,96 | -1.304.005,00 |
| OUTRAS RECEITAS CORRENTES   | 487.830,00    | 487.830,00    | 551.296,65   | 113,01 | 1.506.779,02  | 308,87 | -1.018.949,02 |
| MULTAS E JUROS DE MORA  | 136.102,00    | 136.102,00    | 17.021,67    | 12,51  | 64.723,02     | 47,55  | 71.378,98     |
| MULTAS JUROS DE MORA  | 17.667,00     | 17.667,00     | 0,00         | 0,00   | 0,00          | 0,00   | 17.667,00     |
| MULTAS E JUROS DE MORA OUTRAS RECEITAS                                    | 2.205,00      | 2.205,00      | 0,00         | 0,00   | 0,00          | 0,00   | 2.205,00      |
| MULTAS E JUROS DE MORA DA DIVIDA ATIVA DOS TRIB.                          | 12.432,00     | 12.432,00     | 0,00         | 0,00   | 10.515,58     | 84,58  | 1.916,42      |
| MULTAS E JUROS DE MORA DE OUTRAS RECEITAS                                 | 51.335,00     | 51.335,00     | 4.284,35     | 8,35   | 18.355,13     | 35,76  | 32.979,87     |
| MULTAS DE OUTRAS ORIGENS  | 54.668,00     | 54.668,00     | 12.737,32    | 23,30  | 35.852,31     | 65,58  | 18.815,69     |
| INDENIZACOES E RESTITUIÇOES   | 179.275,00    | 179.275,00    | 510.451,00   | 284,73 | 1.276.513,21  | 712,04 | -1.097.238,21 |
| RESTITUIÇÕES  | 179.275,00    | 179.275,00    | 510.451,00   | 284,73 | 1.276.513,21  | 712,04 | -1.097.238,21 |
| RESTITUIÇÕES DE CONVÊNIOS   | 8,00          | 8,00          | 0,00         | 0,00   | 0,00          | 0,00   | 8,00          |
| RECEITA DA DIVIDA ATIVA   | 99.923,00     | 99.923,00     | 10.908,53    | 10,92  | 112.324,67    | 112,41 | -12.401,67    |
| RECEITA DA DÍVIDA ATIVA TRIBUTÁRIA  | 90.162,00     | 90.162,00     | 10.908,53    | 12,10  | 112.324,67    | 124,58 | -22.162,67    |
| RECEITA DA DIVIDA ATIVA DE OUTROS TRIBUTOS                                | 28.784,00     | 28.784,00     | 0,00         | 0,00   | 60,00         | 0,21   | 28.724,00     |
| RECEITA DA DÍVIDA ATIVA NAO-TRIBUTÁRIA                                    | 9.761,00      | 9.761,00      | 0,00         | 0,00   | 0,00          | 0,00   | 9.761,00      |
| RECEITA DA DÍVIDA ATIVA NAO-TRIBUTÁRIA DE OUT. REC                        | 9.761,00      | 9.761,00      | 0,00         | 0,00   | 0,00          | 0,00   | 9.761,00      |
| DIVERSAS RECEITAS   | 72.530,00     | 72.530,00     | 12.915,45    | 17,81  | 53.218,12     | 73,37  | 19.311,88     |
| RECEITAS DE CAPITAL   | 508.840,00    | 508.840,00    | 0,00         | 0,00   | 0,00          | 0,00   | 508.840,00    |
| TRANSFERENCIAS DE CAPITAL   | 458.125,00    | 458.125,00    | 0,00         | 0,00   | 0,00          | 0,00   | 458.125,00    |
| TRANSFERENCIAS INTERGOVERNAMENTAIS  | 40.000,00     | 40.000,00     | 0,00         | 0,00   | 0,00          | 0,00   | 40.000,00     |
| TRANSFERENCIAS DA UNIAO   | 40.000,00     | 40.000,00     | 0,00         | 0,00   | 0,00          | 0,00   | 40.000,00     |
| TRANSFERENCIAS DOS ESTADOS  | 0,00          | 0,00          | 0,00         | ?,00   | 0,00          | ?,00   | 0,00          |
| TRANSFERENCIAS DE CONVENIOS   | 418.125,00    | 418.125,00    | 0,00         | 0,00   | 0,00          | 0,00   | 418.125,00    |

**ESTADO DO CEARÁ**  
**PREFEITURA MUNICIPAL DE IPU**  
**RELATÓRIO RESUMIDO DA EXECUÇÃO ORÇAMENTÁRIA**  
**BALANÇO ORÇAMENTÁRIO**  
**ORÇAMENTO FISCAL E DA SEGURIDADE FISCAL**  
**JANEIRO A AGOSTO 2015/4º BIMESTRE JULHO-AGOSTO**

RREO – Anexo I (LRF, Art. 52, inciso I, alíneas a e b do inciso II e §1º)

R\$ 1,00

|   |                      |                      |                      |              |                      |              |                      |
|---|----------------------|----------------------|----------------------|--------------|----------------------|--------------|----------------------|
| TRANSF DE CONVENIOS                         | 80.000,00            | 80.000,00            | 0,00                 | 0,00         | 0,00                 | 0,00         | 80.000,00            |
| TRANSF DE CONVENIOS DOS ESTADOS E ENTIDADES | 338.125,00           | 338.125,00           | 0,00                 | 0,00         | 0,00                 | 0,00         | 338.125,00           |
| OUTRAS RECEITAS DE CAPITAL                  | 50.715,00            | 50.715,00            | 0,00                 | 0,00         | 0,00                 | 0,00         | 50.715,00            |
| OUTRAS RECEITAS                             | 50.715,00            | 50.715,00            | 0,00                 | 0,00         | 0,00                 | 0,00         | 50.715,00            |
| RECEITA INTRA-ORÇAMENTÁRIA CORRENTE         | 2.532.750,00         | 2.532.750,00         | 282.028,73           | 11,14        | 2.290.080,53         | 90,42        | 242.669,47           |
| RECEITAS DE CONTRIBUIÇÕES                   | 2.389.989,00         | 2.389.989,00         | 253.804,76           | 10,62        | 2.193.043,05         | 91,76        | 196.945,95           |
| CONTRIBUIÇÕES SOCIAIS- INTRA-ORÇAMENTARIA   | 2.389.989,00         | 2.389.989,00         | 253.804,76           | 10,62        | 2.193.043,05         | 91,76        | 196.945,95           |
| CONTRIB.PREV. DO RPPS - INTRA-ORÇAMENTARIA  | 2.389.989,00         | 2.389.989,00         | 253.804,76           | 10,62        | 2.193.043,05         | 91,76        | 196.945,95           |
| RECEITA INDUSTRIAL                          | 142.761,00           | 142.761,00           | 28.223,97            | 19,77        | 97.037,48            | 67,97        | 45.723,52            |
| DED. DE RECEITA P/ FORM. DO FUNDEB          | -5.712.840,00        | -5.712.840,00        | -1.239.266,85        | 21,69        | -4.233.696,18        | 74,11        | -1.479.143,82        |
| DED. DE RECEITA P/ FORM. DO FUNDEB          | -5.712.840,00        | -5.712.840,00        | -751.144,28          | 13,15        | -3.676.867,29        | 64,36        | -2.035.972,71        |
| DED. DE RECEITA P/ FORM. DO FUNDEB          | -5.712.840,00        | -5.712.840,00        | -751.144,28          | 13,15        | -3.676.867,29        | 64,36        | -2.035.972,71        |
| DED. DE RECEITA P/ FORM. DO FUNDEB          | -4.655.974,00        | -4.655.974,00        | -608.450,43          | 13,07        | -2.995.451,36        | 64,34        | -1.660.522,64        |
| DED. DE RECEITA P/ FORM. DO FUNDEB          | -4.653.541,00        | -4.653.541,00        | -607.997,13          | 13,07        | -2.993.638,17        | 64,33        | -1.659.902,83        |
| DED. DE RECEITA P/ FORM. DO FUNDEB          | -1.056.866,00        | -1.056.866,00        | -142.693,85          | 13,50        | -681.415,93          | 64,48        | -375.450,07          |
| DED. DE RECEITA P/ FORM. DO FUNDEB          | -1.056.866,00        | -1.056.866,00        | -142.693,85          | 13,50        | -681.415,93          | 64,48        | -375.450,07          |
| <b>SUBTOTAL DAS RECEITAS (I)</b>            | <b>72.642.519,00</b> | <b>72.642.519,00</b> | <b>11.174.543,96</b> | <b>15,38</b> | <b>53.272.501,68</b> | <b>73,34</b> | <b>19.370.017,32</b> |
| <b>DÉFICIT(II)</b>                          | <b>—</b>             | <b>—</b>             | <b>—</b>             | <b>—</b>     | <b>—</b>             | <b>—</b>     | <b>—</b>             |
| <b>TOTAL (III) = (I + II)</b>               | <b>72.642.519,00</b> | <b>72.642.519,00</b> | <b>11.174.543,96</b> | <b>15,38</b> | <b>53.272.501,68</b> | <b>73,34</b> | <b>19.370.017,32</b> |

  
Carlos Sergio Rufino Moreira  
Prefeito Municipal.

  
Valdir Teixeira Gonçalves  
CRF-CE/111111-1

**ESTADO DO CEARÁ**  
**PREFEITURA MUNICIPAL DE IPU**  
**RELATÓRIO RESUMIDO DA EXECUÇÃO ORÇAMENTÁRIA**  
**BALANÇO ORÇAMENTÁRIO**  
**ORÇAMENTO FISCAL E DA SEGURIDADE FISCAL**  
**JANEIRO A AGOSTO 2015/4º BIMESTRE JULHO-AGOSTO**

RREO – Anexo I (LRF, Art. 52, inciso I, alíneas a e b do inciso II e §1º)

R\$ 1,00

| DESPESAS                                      | DOTAÇÃO INICIAL<br>(d) | CRÉDITOS ADICIONAIS<br>(e) | DOTAÇÃO ATUALIZADA<br>(f=d+e) | DESPESAS EMPENHADAS |                       | DESPESAS LIQUIDADAS  |                       |              | SALDO A LIQUIDAR<br>(f-j) |
|---|------------------------|----------------------------|-------------------------------|---------------------|-----------------------|----------------------|-----------------------|--------------|---------------------------|
|   |                        |                            |                               | No Bimestre<br>(g)  | Até o Bimestre<br>(h) | No Bimestre<br>(i)   | Até o Bimestre<br>(j) | %<br>(j/f)   |                           |
| DESPESAS CORRENTES                            | 64.573.212,00          | 2.082.683,28               | 66.655.895,28                 | 5.288.559,02        | 57.042.958,82         | 12.364.869,79        | 44.497.571,17         | 0,00         | 66.655.895,28             |
| PESSOAL E ENCARGOS SOCIAIS                    | 35.892.256,00          | 1.941.727,77               | 37.833.983,77                 | 1.384.343,12        | 34.694.620,29         | 7.102.465,72         | 25.687.728,65         | 0,00         | 37.833.983,77             |
| APLICACOES DIRETAS                            | 33.044.286,00          | 1.753.540,77               | 34.797.826,77                 | 1.227.843,12        | 31.713.272,85         | 6.496.531,94         | 23.562.923,81         | 0,00         | 34.797.826,77             |
| APLIC.DIR. DESP. CORR. ENTRE ORG.FUNDOS       | 2.847.970,00           | 188.187,00                 | 3.036.157,00                  | 156.500,00          | 2.981.347,44          | 605.933,78           | 2.124.804,84          | 0,00         | 3.036.157,00              |
| JUROS E ENCARGOS DA DIVIDA                    | 14.333,00              | 0,00                       | 14.333,00                     | 0,00                | 0,00                  | 0,00                 | 0,00                  | 0,00         | 14.333,00                 |
| APLICACOES DIRETAS                            | 14.333,00              | 0,00                       | 14.333,00                     | 0,00                | 0,00                  | 0,00                 | 0,00                  | 0,00         | 14.333,00                 |
| OUTRAS DESPESAS CORRENTES                     | 28.666.623,00          | 140.955,51                 | 28.807.578,51                 | 3.904.215,90        | 22.348.338,53         | 5.262.404,07         | 19.300.046,75         | 0,00         | 28.807.578,51             |
| SUBVENCOES SOCIAIS                            | 47.408,00              | -27.000,00                 | 20.408,00                     | 0,00                | 0,00                  | 0,00                 | 0,00                  | 0,00         | 20.408,00                 |
| TRANSF INST PRIV S/FINS LUCRATIVOS            | 84.414,00              | -29.628,00                 | 54.786,00                     | 0,00                | 35.376,00             | 7.284,00             | 24.772,00             | 0,00         | 54.786,00                 |
| TRANSF. CORRENTES A INST. MULTIGOVERNAMENTAIS | 16.025,00              | -5.000,00                  | 11.025,00                     | 0,00                | 0,00                  | 0,00                 | 0,00                  | 0,00         | 11.025,00                 |
| CONSORCIOS PUBLICOS                           | 30.000,00              | -30.000,00                 | 0,00                          | 0,00                | 0,00                  | 0,00                 | 0,00                  | ?,00         | 0,00                      |
| APLICACOES DIRETAS                            | 28.342.391,00          | 297.888,51                 | 28.640.279,51                 | 3.904.215,90        | 22.312.962,53         | 5.255.120,07         | 19.275.274,75         | 0,00         | 28.640.279,51             |
| MATERIAL DE CONSUMO                           | 4.858.469,00           | 1.486.258,60               | 6.344.727,60                  | 1.174.716,31        | 5.084.859,79          | 1.434.282,88         | 4.636.362,21          | 0,00         | 6.344.727,60              |
| OUTROS SERV TERCEIROS - P. FISICA             | 4.451.131,00           | 273.712,00                 | 4.724.843,00                  | 554.563,00          | 4.156.026,40          | 1.028.263,00         | 3.365.720,73          | 0,00         | 4.724.843,00              |
| OUTROS SERV TERCEIROS - P. JURIDICA           | 14.168.961,00          | 275.715,71                 | 14.444.676,71                 | 2.110.044,64        | 11.086.124,37         | 2.546.964,03         | 9.618.736,86          | 0,00         | 14.444.676,71             |
| APLIC.DIR. DESP. CORR. ENTRE ORG.FUNDOS       | 146.385,00             | -65.305,00                 | 81.080,00                     | 0,00                | 0,00                  | 0,00                 | 0,00                  | 0,00         | 81.080,00                 |
| DESPESAS DE CAPITAL                           | 5.757.092,00           | -2.077.190,55              | 3.679.901,45                  | 164.470,04          | 2.347.182,32          | 238.632,16           | 2.217.259,46          | 0,00         | 3.679.901,45              |
| INVESTIMENTOS                                 | 4.824.640,00           | -2.107.190,55              | 2.717.449,45                  | 64.470,04           | 1.532.310,32          | 69.037,48            | 1.488.258,14          | 0,00         | 2.717.449,45              |
| APLICACOES DIRETAS                            | 4.824.640,00           | -2.107.190,55              | 2.717.449,45                  | 64.470,04           | 1.532.310,32          | 69.037,48            | 1.488.258,14          | 0,00         | 2.717.449,45              |
| OBRAS E INSTALACOES                           | 3.297.661,00           | -1.396.027,55              | 1.901.633,45                  | 59.970,04           | 1.236.180,38          | 59.970,04            | 1.221.703,20          | 0,00         | 1.901.633,45              |
| EQUIPAMENTOS E MATERIAL PERMANENTE            | 1.474.057,00           | -658.241,00                | 815.816,00                    | 4.500,00            | 296.129,94            | 9.067,44             | 266.554,94            | 0,00         | 815.816,00                |
| AMORTIZACAO DA DIVIDA                         | 932.452,00             | 30.000,00                  | 962.452,00                    | 100.000,00          | 814.872,00            | 169.594,68           | 729.001,32            | 0,00         | 962.452,00                |
| APLICACOES DIRETAS                            | 932.452,00             | 30.000,00                  | 962.452,00                    | 100.000,00          | 814.872,00            | 169.594,68           | 729.001,32            | 0,00         | 962.452,00                |
| PRINCIPAL DIV. CONTRATUAL RESGATADO           | 905.991,00             | 30.000,00                  | 935.991,00                    | 100.000,00          | 814.872,00            | 169.594,68           | 729.001,32            | 0,00         | 935.991,00                |
| RESERVA DE CONTINGENCIA                       | 2.312.215,00           | -100.000,00                | 2.212.215,00                  | 0,00                | 0,00                  | 0,00                 | 0,00                  | 0,00         | 2.212.215,00              |
| RESERVA DE CONTINGENCIA                       | 2.312.215,00           | -100.000,00                | 2.212.215,00                  | 0,00                | 0,00                  | 0,00                 | 0,00                  | 0,00         | 2.212.215,00              |
| RESERVA DE CONTINGENCIA                       | 2.312.215,00           | -100.000,00                | 2.212.215,00                  | 0,00                | 0,00                  | 0,00                 | 0,00                  | 0,00         | 2.212.215,00              |
| <b>SUBTOTAL DAS DESPESAS (IV)</b>             | <b>72.642.519,00</b>   | <b>-94.507,27</b>          | <b>72.548.011,73</b>          | <b>5.453.029,06</b> | <b>59.390.141,14</b>  | <b>12.603.501,95</b> | <b>46.714.830,63</b>  | <b>64,39</b> | <b>25.833.181,10</b>      |
| <b>SUPERÁVIT(V)</b>                           | <b>—</b>               | <b>—</b>                   | <b>—</b>                      | <b>—</b>            | <b>—</b>              | <b>—</b>             | <b>6.067.466,82</b>   | <b>—</b>     | <b>—</b>                  |
| <b>TOTAL (VI) = (IV + V)</b>                  | <b>72.642.519,00</b>   | <b>-94.507,27</b>          | <b>72.548.011,73</b>          | <b>5.453.029,06</b> | <b>59.390.141,14</b>  | <b>12.603.501,95</b> | <b>52.782.297,45</b>  | <b>72,75</b> | <b>19.765.714,28</b>      |

  
Carlos Sergio Rufino Moreira  
Prefeito Municipal.

  
Valdir José de Gonçalves  
CPC/CCF/1111111-1

**ESTADO DO CEARÁ**  
**PREFEITURA MUNICIPAL DE IPU**  
**RELATÓRIO RESUMIDO DA EXECUÇÃO ORÇAMENTÁRIA**  
**BALANÇO ORÇAMENTÁRIO**  
**ORÇAMENTO FISCAL E DA SEGURIDADE FISCAL**  
**JANEIRO A AGOSTO 2015/4º BIMESTRE JULHO-AGOSTO**

RREO – Anexo I (LRF, Art. 52, inciso I, alíneas a e b do inciso II e §1º)

R\$ 1,00

**ESTADO DO CEARÁ**  
**PREFEITURA MUNICIPAL DE IPU**  
**RELATÓRIO RESUMIDO DA EXECUÇÃO ORÇAMENTÁRIA**  
**DEMONSTRATIVO DA EXECUÇÃO DAS DESPESAS POR FUNÇÃO/SUBFUNÇÃO**  
**ORÇAMENTO FISCAL E DA SEGURIDADE FISCAL**  
**JANEIRO A AGOSTO 2015/4º BIMESTRE JULHO-AGOSTO**

RREO – Anexo II ( LRF, Art. 52, inciso II, alínea “c” )

R\$ 1,00

| FUNÇÃO / SUBFUNÇÃO                              | DOTAÇÃO INICIAL | DOTAÇÃO ATUALIZADA (a) | DESPESAS EMPENHADAS |                    | DESPESAS LIQUIDADAS |                    |             |         | SALDO A LIQUIDAR (a-e) |
|---|-----------------|------------------------|---------------------|--------------------|---------------------|--------------------|-------------|---------|------------------------|
|   |                 |                        | No Bimestre (b)     | Até o Bimestre (c) | No Bimestre (d)     | Até o Bimestre (e) | % (e/total) | % (e/a) |                        |
| LEGISLATIVA                                     | 2.041.835,00    | 2.041.835,00           | 0,00                | 0,00               | 0,00                | 0,00               | 0,00        | 0,00    | 2.041.835,00           |
| AÇÃO LEGISLATIVA                                | 2.041.835,00    | 2.041.835,00           | 0,00                | 0,00               | 0,00                | 0,00               | 0,00        | 0,00    | 2.041.835,00           |
| ADMINISTRACAO                                   | 8.253.441,00    | 8.135.741,35           | 885.991,05          | 6.625.227,74       | 1.322.323,74        | 5.347.530,73       | 42,43       | 65,73   | 2.788.210,62           |
| ADMINISTRAÇÃO GERAL                             | 8.253.441,00    | 8.135.741,35           | 885.991,05          | 6.625.227,74       | 1.322.323,74        | 5.347.530,73       | 42,43       | 65,73   | 2.788.210,62           |
| SEGURANCA PÚBLICA                               | 576.269,00      | 801.195,20             | 210.000,00          | 605.053,00         | 132.806,02          | 451.907,03         | 3,59        | 56,40   | 349.288,17             |
| ADMINISTRAÇÃO GERAL                             | 204.339,00      | 280.239,00             | 12.000,00           | 197.053,00         | 41.827,59           | 152.201,42         | 1,21        | 54,31   | 128.037,58             |
| POLÍCIAMENTO                                    | 371.930,00      | 520.956,20             | 198.000,00          | 408.000,00         | 90.978,43           | 299.705,61         | 2,38        | 57,53   | 221.250,59             |
| ASSISTENCIA SOCIAL                              | 2.412.662,00    | 1.999.472,00           | 77.299,40           | 1.138.091,95       | 299.034,05          | 956.385,68         | 7,59        | 47,83   | 1.043.086,32           |
| ADMINISTRAÇÃO GERAL                             | 804.810,00      | 928.734,00             | 40.000,00           | 909.376,00         | 220.854,70          | 771.476,68         | 6,12        | 83,07   | 157.257,32             |
| ASSISTÊNCIA A CRIANCA E AO ADOLESCENTE          | 292.849,00      | 263.319,00             | 18.740,85           | 56.911,35          | 15.119,70           | 41.368,25          | 0,33        | 15,71   | 221.950,75             |
| ASSISTÊNCIA COMUNITARIA                         | 1.301.003,00    | 807.419,00             | 18.558,55           | 171.804,60         | 63.059,65           | 143.540,75         | 1,14        | 17,78   | 663.878,25             |
| FOMENTO AO TRABALHO                             | 14.000,00       | 0,00                   | 0,00                | 0,00               | 0,00                | 0,00               | 0,00        | ?,00    | 0,00                   |
| PREVIDENCIA SOCIAL                              | 1.050.000,00    | 1.050.000,00           | 173.562,56          | 825.139,34         | 147.152,08          | 667.310,04         | 5,29        | 63,55   | 382.689,96             |
| ADMINISTRAÇÃO GERAL                             | 417.000,00      | 367.000,00             | 24.952,00           | 208.577,43         | 47.871,62           | 153.782,84         | 1,22        | 41,90   | 213.217,16             |
| PREVIDÊNCIA DO REGIME ESTATUTÁRIO               | 633.000,00      | 683.000,00             | 148.610,56          | 616.561,91         | 99.280,46           | 513.527,20         | 4,07        | 75,19   | 169.472,80             |
| SAUDE   | 16.372.259,00   | 18.101.728,73          | 1.703.925,93        | 17.273.224,92      | 3.957.515,82        | 12.754.443,09      | 101,20      | 70,46   | 5.347.285,64           |
| ADMINISTRAÇÃO GERAL                             | 2.599.937,00    | 3.070.755,00           | 611.210,85          | 3.020.815,38       | 544.644,48          | 1.964.060,02       | 15,58       | 63,96   | 1.106.694,98           |
| ATENÇÃO BÁSICA                                  | 6.496.841,00    | 6.080.161,00           | 546.210,40          | 5.560.409,38       | 1.175.616,51        | 4.007.072,93       | 31,79       | 65,90   | 2.073.088,07           |
| ASSISTÊNCIA HOSPITALAR E AMBULATORIAL           | 7.031.081,00    | 8.141.323,73           | 522.276,79          | 7.926.183,07       | 2.087.983,90        | 6.292.982,05       | 49,93       | 77,30   | 1.848.341,68           |
| VIGILANCIA EPIDEMIOLOGICA                       | 244.400,00      | 809.489,00             | 24.227,89           | 765.817,09         | 149.270,93          | 490.328,09         | 3,89        | 60,57   | 319.160,91             |
| EDUCACAO  | 30.347.874,00   | 30.534.922,45          | 1.504.598,23        | 27.969.630,92      | 5.501.411,46        | 22.265.883,65      | 176,66      | 72,92   | 8.269.038,80           |
| ADMINISTRAÇÃO GERAL                             | 1.736.373,00    | 1.937.387,26           | 150.120,43          | 1.843.089,24       | 384.509,97          | 1.468.195,57       | 11,65       | 75,78   | 469.191,69             |
| ENSINO FUNDAMENTAL                              | 27.190.186,00   | 27.218.273,19          | 1.441.581,24        | 24.952.991,56      | 5.311.713,50        | 19.806.362,27      | 157,15      | 72,77   | 7.411.910,92           |
| ENSINO MEDIO                                    | 241.500,00      | 138.700,00             | 52.790,80           | 127.063,44         | 61.717,76           | 117.120,64         | 0,93        | 84,44   | 21.579,36              |
| ENSINO SUPERIOR                                 | 344.698,00      | 214.219,00             | 83.080,00           | 169.360,00         | 64.408,92           | 148.776,92         | 1,18        | 69,45   | 65.442,08              |
| EDUCAÇÃO INFANTIL                               | 224.373,00      | 648.968,00             | -322.974,24         | 551.103,48         | -355.072,00         | 519.005,72         | 4,12        | 79,97   | 129.962,28             |
| EDUCAÇÃO DE JOVENS E ADULTOS                    | 537.144,00      | 344.075,00             | 100.000,00          | 326.023,20         | 34.133,31           | 206.422,53         | 1,64        | 59,99   | 137.652,47             |
| EDUCAÇÃO ESPECIAL                               | 73.600,00       | 33.300,00              | 0,00                | 0,00               | 0,00                | 0,00               | 0,00        | 0,00    | 33.300,00              |
| CULTURA   | 1.079.311,00    | 1.049.543,00           | 59.527,00           | 78.186,50          | 59.527,00           | 78.186,50          | 0,62        | 7,45    | 971.356,50             |
| DIFUSÃO CULTURAL                                | 1.079.311,00    | 1.049.543,00           | 59.527,00           | 78.186,50          | 59.527,00           | 78.186,50          | 0,62        | 7,45    | 971.356,50             |
| URBANISMO                                       | 2.730.223,00    | 1.922.477,18           | 390.360,90          | 1.532.384,84       | 390.360,90          | 1.517.907,66       | 12,04       | 78,96   | 404.569,52             |
| PRATRIMONIO HISTORICO, ARTISTICO E ARQUEOLOGICO | 55.498,00       | 0,00                   | 0,00                | 0,00               | 0,00                | 0,00               | 0,00        | ?,00    | 0,00                   |
| INFRA-ESTRUTURA URBANA                          | 529.725,00      | 14.477,18              | 0,00                | 14.477,18          | 0,00                | 0,00               | 0,00        | 0,00    | 14.477,18              |



**ESTADO DO CEARÁ**  
**PREFEITURA MUNICIPAL DE IPU**  
**RELATÓRIO RESUMIDO DA EXECUÇÃO ORÇAMENTÁRIA**  
**DEMONSTRATIVO DA EXECUÇÃO DAS DESPESAS POR FUNÇÃO/SUBFUNÇÃO**  
**ORÇAMENTO FISCAL E DA SEGURIDADE FISCAL**  
**JANEIRO A AGOSTO 2015/4º BIMESTRE JULHO-AGOSTO**

RREO – Anexo II ( LRF, Art. 52, inciso II, alínea “c” )

R\$ 1,00

| FUNÇÃO / SUBFUNÇÃO                   | DOTAÇÃO INICIAL      | DOTAÇÃO ATUALIZADA (a) | DESPESAS EMPENHADAS |                      | DESPESAS LIQUIDADAS  |                      |               |              | SALDO A LIQUIDAR (a-e) |
|--------------------------------------|----------------------|------------------------|---------------------|----------------------|----------------------|----------------------|---------------|--------------|------------------------|
|                                      |                      |                        | No Bimestre (b)     | Até o Bimestre (c)   | No Bimestre (d)      | Até o Bimestre (e)   | % (e/total)   | % (e/a)      |                        |
| SERVICOS URBANOS                     | 2.145.000,00         | 1.908.000,00           | 390.360,90          | 1.517.907,66         | 390.360,90           | 1.517.907,66         | 12,04         | 79,55        | 390.092,34             |
| HABITACAO                            | 165.000,00           | 165.000,00             | 0,00                | 0,00                 | 0,00                 | 0,00                 | 0,00          | 0,00         | 165.000,00             |
| HABITAÇÃO URBANA                     | 165.000,00           | 165.000,00             | 0,00                | 0,00                 | 0,00                 | 0,00                 | 0,00          | 0,00         | 165.000,00             |
| SANEAMENTO                           | 2.660.030,00         | 2.206.110,00           | 347.763,99          | 2.018.946,09         | 439.246,74           | 1.449.500,35         | 11,50         | 65,70        | 756.609,65             |
| SANEAMENTO BÁSICO URBANO             | 2.660.030,00         | 2.206.110,00           | 347.763,99          | 2.018.946,09         | 439.246,74           | 1.449.500,35         | 11,50         | 65,70        | 756.609,65             |
| GESTAO AMBIENTAL                     | 25.000,00            | 25.000,00              | 0,00                | 0,00                 | 0,00                 | 0,00                 | 0,00          | 0,00         | 25.000,00              |
| CONTROLE AMBIENTAL                   | 25.000,00            | 25.000,00              | 0,00                | 0,00                 | 0,00                 | 0,00                 | 0,00          | 0,00         | 25.000,00              |
| CIENCIA E TECNOLOGIA                 | 26.000,00            | 26.000,00              | 0,00                | 0,00                 | 0,00                 | 0,00                 | 0,00          | 0,00         | 26.000,00              |
| DIFUSÃO DO CONHECIMENTO CIENTIFICO E | 26.000,00            | 26.000,00              | 0,00                | 0,00                 | 0,00                 | 0,00                 | 0,00          | 0,00         | 26.000,00              |
| AGRICULTURA                          | 447.101,00           | 396.485,00             | 0,00                | 129.383,84           | 43.082,82            | 129.383,82           | 1,03          | 32,63        | 267.101,18             |
| ABASTECIMENTO                        | 30.000,00            | 0,00                   | 0,00                | 0,00                 | 0,00                 | 0,00                 | 0,00          | ?,00         | 0,00                   |
| EXTENSÃO RURAL                       | 207.101,00           | 207.101,00             | 0,00                | 0,00                 | 0,00                 | 0,00                 | 0,00          | 0,00         | 207.101,00             |
| IRRIGAÇÃO                            | 30.000,00            | 0,00                   | 0,00                | 0,00                 | 0,00                 | 0,00                 | 0,00          | ?,00         | 0,00                   |
| AGRICULTURA                          | 180.000,00           | 189.384,00             | 0,00                | 129.383,84           | 43.082,82            | 129.383,82           | 1,03          | 68,32        | 60.000,18              |
| COMERCIO E SERVICOS                  | 56.084,00            | 20.804,00              | 0,00                | 0,00                 | 0,00                 | 0,00                 | 0,00          | 0,00         | 20.804,00              |
| TURISMO                              | 56.084,00            | 20.804,00              | 0,00                | 0,00                 | 0,00                 | 0,00                 | 0,00          | 0,00         | 20.804,00              |
| ENERGIA                              | 630.000,00           | 572.267,82             | 0,00                | 380.000,00           | 141.446,64           | 367.390,76           | 2,91          | 64,20        | 204.877,06             |
| SERVICOS URBANOS                     | 600.000,00           | 572.267,82             | 0,00                | 380.000,00           | 141.446,64           | 367.390,76           | 2,91          | 64,20        | 204.877,06             |
| ENERGIA ELÉTRICA                     | 30.000,00            | 0,00                   | 0,00                | 0,00                 | 0,00                 | 0,00                 | 0,00          | ?,00         | 0,00                   |
| DESPORTO E LAZER                     | 526.968,00           | 326.968,00             | 0,00                | 0,00                 | 0,00                 | 0,00                 | 0,00          | 0,00         | 326.968,00             |
| DESPORTO DE RENDIMENTO               | 100.000,00           | 100.000,00             | 0,00                | 0,00                 | 0,00                 | 0,00                 | 0,00          | 0,00         | 100.000,00             |
| DESPORTO COMUNITÁRIO                 | 151.968,00           | 151.968,00             | 0,00                | 0,00                 | 0,00                 | 0,00                 | 0,00          | 0,00         | 151.968,00             |
| LAZER                                | 275.000,00           | 75.000,00              | 0,00                | 0,00                 | 0,00                 | 0,00                 | 0,00          | 0,00         | 75.000,00              |
| ENCARGOS ESPECIAIS                   | 930.247,00           | 960.247,00             | 100.000,00          | 814.872,00           | 169.594,68           | 729.001,32           | 5,78          | 75,92        | 231.245,68             |
| SERVICO DA DIVIDA INTERNA            | 930.247,00           | 960.247,00             | 100.000,00          | 814.872,00           | 169.594,68           | 729.001,32           | 5,78          | 75,92        | 231.245,68             |
| RESERVA DE CONTINGENCIA              | 2.312.215,00         | 2.212.215,00           | 0,00                | 0,00                 | 0,00                 | 0,00                 | 0,00          | 0,00         | 2.212.215,00           |
| RESERVA DE CONTINGENCIA              | 1.951.547,00         | 1.851.547,00           | 0,00                | 0,00                 | 0,00                 | 0,00                 | 0,00          | 0,00         | 1.851.547,00           |
| RESERVA DE CONTIGÊNCIA               | 360.668,00           | 360.668,00             | 0,00                | 0,00                 | 0,00                 | 0,00                 | 0,00          | 0,00         | 360.668,00             |
| <b>TOTAL</b>                         | <b>72.642.519,00</b> | <b>72.548.011,73</b>   | <b>5.453.029,06</b> | <b>59.390.141,14</b> | <b>12.603.501,95</b> | <b>46.714.830,63</b> | <b>370,65</b> | <b>64,39</b> | <b>25.833.181,10</b>   |

**FONTE:**

  
Carlos Sergio Rufino Moreira  
Prefeito Municipal.

  
Valdir Jansen Gonçalves  
C/O:CE:111110-1



ESTADO DO CEARÁ  
PREFEITURA MUNICIPAL DE IPU  
PRACA ABILIO MARTINS SN 00  
CNPJ:07.679.723/0001-08


DEMONSTRATIVO DAS RECEITAS E DESPESAS COM MANUTENÇÃO E DESENVOLVIMENTO DO ENSINO – MDE

RREO - Anexo VIII (Lei 9.394/96, Art. 72)

Exercício: 2015 4º BIMESTRE - JULHO-AGOSTO

| <b>Imposto e Transferências Considerados para o Cálculo</b>                           | <b>Valor R\$</b>     |
|---|----------------------|
| I.P.T.U   | 2.133,03             |
| I.R.R.F   | 445.631,30           |
| I.T.B.I   | 66.873,12            |
| I.S.S   | 619.080,24           |
| DIVIDA ATIVA DE IMPSOTOS  | 112.324,67           |
| JUROS, MULTAS E ATUALIZAÇÃO MONETÁRIA DE IMPOSTOS E DÍVIDA ATIVA                      | 0,00                 |
| QUOTA PARTE DE FPM  | 15.223.337,01        |
| QUOTA PARTE DO ITR  | 1.240,75             |
| COTA PARTE DO IPVA  | 795.299,72           |
| COTA PARTE DO ICMS  | 2.591.270,62         |
| COTA PARTE DO IPI   | 13.190,44            |
| LEI COMPLEMENTAR Nº 87/96   | 9.065,99             |
| TOTAL DOS IMPOSTOS E TRANSFERÊNCIAS   | 19.879.446,89        |
| <b>VALOR A APLICAR (ART. 212, C.F.) - 25% DO TOTAL DOS IMPSOTOS E TRANSFERÊNCIAS</b>  | <b>4.969.861,72</b>  |
| <b>COMPLEMENTAÇÃO FUNDEB</b>  | <b>13.498.732,11</b> |
| <b>Despesas Consideradas como Aplicação em Manutenção e Desenvolvimento do Ensino</b> | <b>Valor R\$</b>     |
| (+) GASTOS COM EDUCAÇÃO - DESPESA PAGA (FUNÇÃO 12)                                    | 19.476.668,71        |
| (+) RESTOS A PAGAR INSCRITO EM EXERCÍCIOS ANTERIORES E LIQUIDADOS NO ATUAL EXERCÍCIO  | 579.432,08           |
| (-) RESTOS A PAGAR NÃO PROCESSADOS INSCRITO NO EXERCÍCIO, RELATIVO A EDUCAÇÃO         | -2.789.214,94        |
| (-) ENSINO MÉDIO (SUB-FUNÇÃO 362)   | 117.120,64           |
| (-) ENSINO PROFISSIONAL (SUB-FUNÇÃO 363)  | 0,00                 |
| (-) ENSINO SUPERIOR (SUB-FUNÇÃO 364)  | 148.776,92           |
| (-) DESPESAS REALIZADAS COM RECURSOS DE TRANSFERÊNCIAS VOLUNTÁRIAS                    | 0,00                 |
| (-) DESPESAS REALIZADAS COM COMPLEMENTAÇÃO DO FUNDEB                                  | 13.498.732,11        |
| <b>VALOR APLICADO</b>   | <b>9.080.686,06</b>  |
| <b>PERCENTUAL APLICADO</b>  | <b>45,68%</b>        |
| <b>SUPERAFIT</b>  | <b>4.110.824,34</b>  |

  
Carlos Sergio Rufino Moreira  
Prefeito Municipal.

  
Waldir Tereza Gonçalves  
C/O: C. E. M. I. M. I. - I

ESTADO DO CEARÁ  
PREFEITURA MUNICIPAL DE IPU  
PRACA ABILIO MARTINS SN 00  
CNPJ:07.679.723/0001-08


DEMONSTRATIVO DA RECEITA DE IMPOSTOS LÍQUIDA E DAS DESPESAS PRÓPRIAS COM AÇÕES E SERVIÇOS PÚBLICOS DE SAÚDE

RREO – ANEXO XII (ADCT, art. 77)

Exercício: 2015 4º BIMESTRE - JULHO-AGOSTO

| <b>Imposto e Transferências Considerados para o Cálculo</b>                               | <b>Valor R\$</b>     |
|---|----------------------|
| I.P.T.U   | 2.133,03             |
| I.R.R.F   | 445.631,30           |
| I.T.B.I   | 66.873,12            |
| I.S.S   | 619.080,24           |
| DIVIDA ATIVA DE IMPOSTOS  | 112.324,67           |
| JUROS, MULTAS E ATUALIZAÇÃO MONETÁRIA DE IMPOSTOS E DÍVIDA ATIVA                          | 64.723,02            |
| QUOTA PARTE DE FPM  | 15.223.337,01        |
| QUOTA PARTE DO ITR  | 1.240,75             |
| COTA PARTE DO IPVA  | 795.299,72           |
| COTA PARTE DO ICMS  | 2.591.270,62         |
| COTA PARTE DO IPI   | 13.190,44            |
| LEI COMPLEMENTAR Nº 87/96   | 9.065,99             |
| <b>TOTAL DOS IMPOSTOS E TRANSFERÊNCIAS</b>  | <b>19.831.845,24</b> |
| <b>VALOR A APLICAR (ART. 77, ADCT) - 15% DO TOTAL DOS IMPOSTOS E TRANSFERÊNCIAS</b>       | <b>2.974.776,79</b>  |
| <b>Despesas Consideradas como Aplicação em Manutenção da Saúde</b>                        | <b>Valor R\$</b>     |
| (+) GASTOS COM SAÚDE - DESPESA PAGA (FUNÇÃO 10)   | 11.276.859,21        |
| (+) RESTOS A PAGAR INSCRITO EM EXERCÍCIOS ANTERIORES E LIQUIDADOS NO ATUAL EXERCÍCIO      | 166.509,43           |
| (-) RESTOS A PAGAR NÃO PROCESSADOS INSCRITO NO EXERCÍCIO RELATIVO A SAÚDE                 | -1.477.583,88        |
| (-) INATIVOS E PENSIONISTA  | 0,00                 |
| (-) SERVIÇO DE LIMPEZA E TRATAMENTO DE RESÍDUOS SÓLIDOS                                   | 0,00                 |
| (-) ASSISTÊNCIA MÉDICA E ODONTOLÓGICA A SERVIDORES  | 0,00                 |
| (-) SANEAMENTO BÁSICO (EXCETO PARA CONTROLE DE VETORES)                                   | 0,00                 |
| (-) DESPESAS REALIZADA COM RECURSOS DE TRANSFERÊNCIAS VOLUNTÁRIAS E OPERAÇÕES DE CRÉDITOS | 0,00                 |
| <b>VALOR APLICADO</b>   | <b>12.920.952,52</b> |
| <b>PERCENTUAL APLICADO</b>  | <b>65,15%</b>        |
| <b>SUPERAFIT</b>  | <b>9.946.175,73</b>  |

  
Carlos Sergio Rufino Moreira  
Prefeito Municipal.

  
Walda T. Pereira Gonçalves  
C/O:CE:111110-1