

ESTADO DO CEARÁ
PREFEITURA MUNICIPAL DE IPU

OFÍCIO Nº 26C/2022

IPU – CE, 30 de Julho DE 2022.

DO: PREFEITO MUNICIPAL DE IPU

AO: PRESIDENTE DO TCE – TRIBUNAL DE CONTAS DO ESTADO DO CEARÁ

Sr. Presidente,

Em atendimento ao disposto na Portaria 14/2022, estamos remetendo para apreciação dessa Conceituada Corte de Contas, os Relatórios Resumido da Execução Orçamentária - RREO da Prefeitura Municipal relativo ao 3º Bimestre (Maio/Junho) de 2022, afixado em 30 de Julho de 2022 no mural desta prefeitura e no "site" <http://www.ipu.ce.gov.br/>, conforme Edital em anexo.

Os **RREO** que seguem em anexo são os seguintes:

- Balanço Orçamentário - Anexo I
- Demonstrativo da Execução das Despesas por Função / Sub-função - Anexo II
- Anexo III – Demonstrativo da Receita Corrente Líquida
- Anexo IV – Demonstrativos das Receitas e Despesas Previdenciárias do Regime Próprio dos Servidores Públicos.
- Anexo V – Demonstrativo do Resultado Nominal
- Anexo VI – Demonstrativo do Resultado Primário
- Anexo VII – Demonstrativo dos Restos a Pagar por Poder e Órgão
- Anexo VIII – Demonstrativo das Receitas e Despesas com Manutenção e Desenvolvimento do Ensino
- Anexo XII – Demonstrativo da Receita Líquida de Impostos e das Despesas Próprias com Saúde.
- Anexo XIII – Demonstrativo das Parcerias Publica-Privadas
- Anexo XIV – Demonstrativo Simplificado do Relatório Resumido da Execução Orçamentária.

Certos do atendimento a legislação vigente, antecipamos nossos votos de elevada estima e consideração.

Atenciosamente,


Robério Wagner Martins Moreira
Prefeito Municipal de Ipu



ESTADO DO CEARÁ
PREFEITURA MUNICIPAL DE IPU

EDITAL - Divulgação do Relatório Resumido da Execução Orçamentária - RREO

O Prefeito Municipal de IPU _____, no uso de suas atribuições legais e de acordo com o estabelecido no art. 52 da LRF, torna público e que se encontram publicados o RREO do JANEIRO A JUNHO 2022/3º BIMESTRE MAIO-JUNHO _____, no "site" www.IPU.ce.gov.br _____, bem como afixados em espaço público (mural), local de ampla visibilidade nos Poderes Executivo e Legislativo desde a data deste edital.

IPU-CE, 29 de Julho de 2022


Robério Wagner Martins Moreira
Prefeito Municipal de Ipu



ESTADO DO CEARÁ
PREFEITURA MUNICIPAL DE IPU
RELATÓRIO RESUMIDO DA EXECUÇÃO ORÇAMENTÁRIA
BALANÇO ORÇAMENTÁRIO
ORÇAMENTO FISCAL E DA SEGURIDADE FISCAL
JANEIRO A JUNHO 2022/3º BIMESTRE MAIO-JUNHO

RREO – Anexo I (LRF, Art. 52, inciso I, alíneas a e b do inciso II e §1º)

R\$ 1,00

RECEITAS	PREVISÃO INICIAL	PREVISÃO ATUALIZADA (a)	RECEITAS REALIZADAS				SALDO A REALIZAR (a-c)
			No Bimestre (b)	% (b/a)	Até o Bimestre (c)	% (c/a)	
Receitas Correntes	133.961.782,00	133.961.782,00	33.592.112,40	25,08	86.149.703,97	64,31	47.812.078,03
Impostos, Taxas e Contribuições de Melhoria	2.605.097,00	2.605.097,00	951.204,25	36,51	2.735.846,41	105,02	-130.749,41
Impostos	2.264.014,00	2.264.014,00	896.126,55	39,58	2.437.032,69	107,64	-173.018,69
Impostos sobre a Renda e Proventos de Qualquer Natureza	215.879,00	215.879,00	502.436,70	232,74	1.366.845,42	633,15	-1.150.966,42
Imposto sobre a Renda de Pessoa Física - IRPF	0,00	0,00	1.090.154,70	8,00	1.157.181,52	8,00	-1.157.181,52
Imposto sobre a Renda - Retido na Fonte	215.879,00	215.879,00	-587.718,00	-272,24	209.663,90	97,12	6.215,10
Impostos Específicos de Estados, DF e Municípios	2.048.135,00	2.048.135,00	393.689,85	19,22	1.070.187,27	52,25	977.947,73
Impostos sobre o Patrimônio para Estados/DF/Municípios	446.752,00	446.752,00	71.557,28	16,02	193.102,32	43,22	253.649,68
Impostos sobre a Produção, Circulação de Mercadorias e Serviços	1.601.383,00	1.601.383,00	322.132,57	20,12	877.084,95	54,77	724.298,05
Taxas	341.083,00	341.083,00	55.077,70	16,15	298.813,72	87,61	42.269,28
Taxas pela Prestação de Serviços	245.377,00	245.377,00	18.328,81	7,47	215.623,68	87,87	29.753,32
Taxas pela Prestação de Serviços	245.377,00	245.377,00	18.328,81	7,47	215.623,68	87,87	29.753,32
Taxas - Específicas de Estados, DF e Municípios	95.706,00	95.706,00	36.748,89	38,40	83.190,04	86,92	12.515,96
Taxas de Inspeção, Controle e Fiscalização	95.706,00	95.706,00	36.748,89	38,40	83.190,04	86,92	12.515,96
Contribuições	4.808.252,00	4.808.252,00	2.771.713,89	57,64	4.511.572,53	93,83	296.679,47
Contribuições Sociais	3.046.805,00	3.046.805,00	2.502.078,27	82,12	3.653.869,92	119,92	-607.064,92
Contribuições Sociais Específicas de Estados, DF e Municípios	3.046.805,00	3.046.805,00	0,00	0,00	0,00	0,00	3.046.805,00
Contribuição do Servidor Civil para o Plano de Seguridade Social - CPSSS - Específico de EST/DF/MUN	2.896.805,00	2.896.805,00	0,00	0,00	0,00	0,00	2.896.805,00
CPSSS - Parcelamentos - Específico de EST/DF/MUN	150.000,00	150.000,00	0,00	0,00	0,00	0,00	150.000,00
Contribuições para Entidades Privadas de Serviço Social e de Formação Profis	30.000,00	30.000,00	0,00	0,00	0,00	0,00	30.000,00
Contribuições para Entidades Privadas de Serviço Social e de Formação Profis	30.000,00	30.000,00	0,00	0,00	0,00	0,00	30.000,00
Contribuições para Entidades Privadas de Serviço Social e de Formação Profis	30.000,00	30.000,00	0,00	0,00	0,00	0,00	30.000,00
Contribuições para Entidades Privadas de Serviço Social e de Formação Profissional	30.000,00	30.000,00	0,00	0,00	0,00	0,00	30.000,00
Contribuição para o Custeio do Serviço de Iluminação Pública	1.731.447,00	1.731.447,00	269.635,62	15,57	857.702,61	49,54	873.744,39
Receita Patrimonial	1.863.672,00	1.863.672,00	1.328.637,70	71,29	3.599.666,68	193,15	-1.735.994,68
Exploração do Patrimônio Imobiliário do Estado	2.740,00	2.740,00	0,00	0,00	0,00	0,00	2.740,00
Aluguéis, Arrendamentos, Foros, Laudêmios, Tarifas de Ocupação	2.740,00	2.740,00	0,00	0,00	0,00	0,00	2.740,00
Valores Mobiliários	1.860.932,00	1.860.932,00	1.328.637,70	71,40	3.599.666,68	193,43	-1.738.734,68
Juros e Correções Monetárias	1.860.932,00	1.860.932,00	1.328.637,70	71,40	3.599.666,68	193,43	-1.738.734,68
Remuneração de Depósitos Bancários - Principal	710.932,00	710.932,00	635.902,56	89,45	1.639.293,64	230,58	-928.361,64



ESTADO DO CEARÁ
PREFEITURA MUNICIPAL DE IPU
RELATÓRIO RESUMIDO DA EXECUÇÃO ORÇAMENTÁRIA
BALANÇO ORÇAMENTÁRIO
ORÇAMENTO FISCAL E DA SEGURIDADE FISCAL
JANEIRO A JUNHO 2022/3º BIMESTRE MAIO-JUNHO

	R\$ 1,00						
RREO – Anexo I (LRF, Art. 52, inciso I, alíneas a e b do inciso II e §1º)							
Receita de Serviços	3.310.326,00	3.310.326,00	540.324,16	16,32	1.505.444,12	45,48	1.804.881,88
Serviços Administrativos e Comerciais Gerais	3.282.408,00	3.282.408,00	522.745,75	15,93	1.462.006,47	44,54	1.820.401,53
Serviços Administrativos e Comerciais Gerais	3.282.408,00	3.282.408,00	522.745,75	15,93	1.462.006,47	44,54	1.820.401,53
Outros Serviços	27.918,00	27.918,00	17.578,41	62,96	43.437,65	155,59	-15.519,65
Outros Serviços	27.918,00	27.918,00	17.578,41	62,96	43.437,65	155,59	-15.519,65
Transferências Correntes	121.250.675,00	121.250.675,00	27.929.089,92	23,03	73.561.513,94	60,67	47.689.161,06
Transferências da União e de suas Entidades	72.302.647,00	72.302.647,00	17.066.017,57	23,60	38.549.510,97	53,32	33.753.136,03
Transferências da União - Específicas de Estados, DF e Municípios	72.302.647,00	72.302.647,00	17.066.017,57	23,60	38.549.510,97	53,32	33.753.136,03
Participação na Receita da União	37.728.226,00	37.728.226,00	7.589.180,91	20,12	22.505.487,96	59,65	15.222.738,04
Transferência da Compensação Financeira pela Exploração de Recursos Naturais	659.058,00	659.058,00	190.950,85	28,97	527.631,73	80,06	131.426,27
Transferência de Recursos do Sistema Único de Saúde - SUS - Repasses Fundo a Fundo Bloco Custeio das	27.307.102,00	27.307.102,00	8.232.142,31	30,15	13.340.407,38	48,85	13.966.694,62
Transferência de Recursos do SUS - Atenção Básica - Principal	13.862.150,00	13.862.150,00	5.192.107,89	37,46	8.029.003,19	57,92	5.833.146,81
ATENÇÃO DE MÉDIA E ALTA DE COMPLEXIDADE AMBULATORIAL- MAC	10.954.852,00	10.954.852,00	3.034.034,42	27,70	5.272.597,04	48,13	5.682.254,96
Transferência de Recursos do SUS - Atenção de Média e Alta Complexidade e Ambulatorial e Hospitalar -	1.800.000,00	1.800.000,00	0,00	0,00	0,00	0,00	1.800.000,00
Transferência de Recursos do SUS - Vigilância em Saúde - Principal	678.100,00	678.100,00	0,00	0,00	0,00	0,00	678.100,00
Transferência de Recursos do SUS - Gestão do SUS - Principal	12.000,00	12.000,00	0,00	0,00	12.000,00	100,00	0,00
Transferências de Recursos do Sistema Único de Saúde - SUS - Bloco Investimentos na Rede de Serviços	101.244,00	101.244,00	0,00	0,00	0,00	0,00	101.244,00
Transferências de Recursos do Fundo Nacional do Desenvolvimento da Educação - FNDE	1.302.507,00	1.302.507,00	484.763,09	37,22	1.377.163,45	105,73	-74.656,45
Transferências de Convênios da União e de Suas Entidades	280.000,00	280.000,00	15.375,77	5,49	15.375,77	5,49	264.624,23
Transferências de Recursos do Fundo Nacional de Assistência Social - FNAS	4.724.510,00	4.724.510,00	81.978,92	1,74	311.818,96	6,60	4.412.691,04
Transferências de Recursos do Fundo Nacional de Assistência Social - FNAS - Principal	4.724.510,00	4.724.510,00	59.478,92	1,26	204.232,96	4,32	4.520.277,04
Outras Transferências da União	200.000,00	200.000,00	471.625,72	235,81	471.625,72	235,81	-271.625,72
Outras Transferências da União Principal	200.000,00	200.000,00	471.625,72	235,81	471.625,72	235,81	-271.625,72
Transferências dos Estados e do Distrito Federal e de suas Entidades	12.511.714,00	12.511.714,00	3.147.889,70	25,16	9.948.397,93	79,51	2.563.316,07
Transferências dos Estados - Específicas de Estados, DF e Municípios	12.511.714,00	12.511.714,00	3.147.889,70	25,16	9.948.397,93	79,51	2.563.316,07
Participação na Receita dos Estados	11.895.357,00	11.895.357,00	2.254.422,70	18,95	7.022.007,54	59,03	4.873.349,46
Transferência da Cota-parte da Compensação Financeira (25%)	22.058,00	22.058,00	0,00	0,00	451,39	2,05	21.606,61
Transferências de Estados destinadas à Assistência Social	52.164,00	52.164,00	14.700,00	28,18	36.750,00	70,45	15.414,00
Transferência de Convênios dos Estados e do Distrito Federal e de Suas Entidades	542.135,00	542.135,00	878.767,00	162,09	2.889.189,00	532,93	-2.347.054,00



ESTADO DO CEARÁ
PREFEITURA MUNICIPAL DE IPU
RELATÓRIO RESUMIDO DA EXECUÇÃO ORÇAMENTÁRIA
BALANÇO ORÇAMENTÁRIO
ORÇAMENTO FISCAL E DA SEGURIDADE FISCAL
JANEIRO A JUNHO 2022/3º BIMESTRE MAIO-JUNHO

RREO – Anexo I (LRF, Art. 52, inciso I, alíneas a e b do inciso II e §1º)	R\$ 1,00						
ntidades							
Outras Transferências de Convênio dos Estados - Principal	342.135,00	342.135,00	0,00	0,00	0,00	0,00	342.135,00
Transferências dos Municípios e de suas Entidades	100.000,00	100.000,00	0,00	0,00	18.200,36	18,20	81.799,64
Transferências dos Municípios -Específicas de Estados, DF e Municípios	100.000,00	100.000,00	0,00	0,00	18.200,36	18,20	81.799,64
Transferências de Recursos do Sistema Único de Saúde - SUS	100.000,00	100.000,00	0,00	0,00	18.200,36	18,20	81.799,64
Transferências de Outras Instituições Públicas	36.336.314,00	36.336.314,00	7.715.182,65	21,23	25.045.404,68	68,93	11.290.909,32
Transferências de Outras Instituições Públicas - Específicas de Estados, DF	36.336.314,00	36.336.314,00	7.715.182,65	21,23	25.045.404,68	68,93	11.290.909,32
Transferências de Outras Instituições Públicas - Específicas de Estados, DF							
Transferências de Recursos do Fundo de Manutenção e Desenvolvimento da Educação Básica e de Valoriza	36.336.314,00	36.336.314,00	7.715.182,65	21,23	25.045.404,68	68,93	11.290.909,32
Outras Receitas Correntes	123.760,00	123.760,00	71.142,48	57,48	235.660,29	190,42	-111.900,29
Multas Administrativas, Contratuais e Judiciais	85.600,00	85.600,00	33.317,20	38,92	164.635,87	192,33	-79.035,87
Multas Previstas em Legislação Específica	50.000,00	50.000,00	33.317,20	66,63	164.635,87	329,27	-114.635,87
Multas Aplicadas pelos Tribunais de Contas	35.600,00	35.600,00	0,00	0,00	0,00	0,00	35.600,00
Indenizações, Restituições e Ressarcimentos	35.600,00	35.600,00	19.731,60	55,43	27.846,96	78,22	7.753,04
Restituições	35.600,00	35.600,00	19.731,60	55,43	27.846,96	78,22	7.753,04
Outras Restituições	35.600,00	35.600,00	19.731,60	55,43	27.846,96	78,22	7.753,04
Demais Receitas Correntes	2.560,00	2.560,00	18.093,68	706,78	43.177,46	1686,62	-40.617,46
Outras Receitas	2.560,00	2.560,00	18.093,68	706,78	43.177,46	1686,62	-40.617,46
Receitas de Capital	3.912.406,00	3.912.406,00	4.123.148,61	105,39	5.449.521,91	139,29	-1.537.115,91
Transferências de Capital	3.912.406,00	3.912.406,00	4.123.148,61	105,39	5.449.521,91	139,29	-1.537.115,91
Transferências da União e de suas Entidades	3.912.406,00	3.912.406,00	300.780,49	7,69	310.075,73	7,93	3.602.330,27
Transferências da União - Específicas de Estados, DF e Municípios	3.912.406,00	3.912.406,00	300.780,49	7,69	310.075,73	7,93	3.602.330,27
Transferência de Convênios da União e de suas Entidades	3.812.406,00	3.812.406,00	298.456,68	7,83	298.456,68	7,83	3.513.949,32
Outras Transferências da União	100.000,00	100.000,00	2.323,81	2,32	11.619,05	11,62	88.380,95
Outras Transferências da União - Principal	100.000,00	100.000,00	2.323,81	2,32	11.619,05	11,62	88.380,95
Transferências dos Estados e do Distrito Federal e de suas Entidades	0,00	0,00	3.822.368,12	8,00	5.139.446,18	8,00	-5.139.446,18
Transferências dos Estados, Distrito Federal, e de suas Entidades	0,00	0,00	3.822.368,12	8,00	5.139.446,18	8,00	-5.139.446,18
Transferências de Convênios dos Estados e do Distrito Federal e de suas Entidades	0,00	0,00	3.822.368,12	8,00	5.139.446,18	8,00	-5.139.446,18
Outras Transferências dos Estados	0,00	0,00	0,00	?,00	0,00	?,00	0,00
Outras Transferências dos Estados - Principal	0,00	0,00	0,00	?,00	0,00	?,00	0,00
Contribuição Patronal	5.524.270,00	5.524.270,00	50.038,09	0,91	261.231,49	4,73	5.263.038,51
Contribuição Patronal	5.353.070,00	5.353.070,00	13.115,05	0,25	39.161,11	0,73	5.313.908,89
Contribuição Patronal	5.353.070,00	5.353.070,00	13.115,05	0,25	39.161,11	0,73	5.313.908,89
Contribuição Patronal	5.353.070,00	5.353.070,00	13.115,05	0,25	39.161,11	0,73	5.313.908,89



ESTADO DO CEARÁ
PREFEITURA MUNICIPAL DE IPU
RELATÓRIO RESUMIDO DA EXECUÇÃO ORÇAMENTÁRIA
BALANÇO ORÇAMENTÁRIO
ORÇAMENTO FISCAL E DA SEGURIDADE FISCAL
JANEIRO A JUNHO 2022/3º BIMESTRE MAIO-JUNHO

	R\$ 1,00						
RREO – Anexo I (LRF, Art. 52, inciso I, alíneas a e b do inciso II e §1º)							
CPSSS Patronal - Servidor Civil Ativo	4.866.988,00	4.866.988,00	13.115,05	0,27	39.161,11	0,80	4.827.826,89
CPSSS Patronal - Parcelamentos - Servidor Civil Ativo	486.082,00	486.082,00	0,00	0,00	0,00	0,00	486.082,00
Receitas de Serviços - Operações Intraorçamentárias	171.200,00	171.200,00	36.923,04	21,57	222.070,38	129,71	-50.870,38
Receitas de Serviços - Operações Intraorçamentárias	171.200,00	171.200,00	36.923,04	21,57	222.070,38	129,71	-50.870,38
Receitas de Serviços - Operações Intraorçamentárias	171.200,00	171.200,00	36.923,04	21,57	222.070,38	129,71	-50.870,38
Deduções de Receitas	-8.709.968,00	-8.709.968,00	-1.998.549,32	22,95	-5.987.943,69	68,75	-2.722.024,31
Deduções para o Fundeb	-8.639.968,00	-8.639.968,00	-1.968.720,50	22,79	-5.901.081,03	68,30	-2.738.886,97
Receitas Correntes	-8.639.968,00	-8.639.968,00	-1.968.720,50	22,79	-5.901.081,03	68,30	-2.738.886,97
Dedução para formação do FUNDEB de Transferências Correntes	-8.639.968,00	-8.639.968,00	-1.968.720,50	22,79	-5.901.081,03	68,30	-2.738.886,97
Dedução para formação do FUNDEB de Transferências Decorrentes de Participação na Receita da União	0,00	0,00	-1.517.836,12	8,00	-4.501.097,38	8,00	4.501.097,38
Dedução para formação do FUNDEB de Cota-Parte do Fundo de Participação dos Municípios - FPM	0,00	0,00	-1.517.795,57	8,00	-4.500.923,04	8,00	4.500.923,04
Dedução para formação do FUNDEB de Cota-Parte do Imposto Sobre a Propriedade Territorial Rural	0,00	0,00	-40,55	8,00	-174,34	8,00	174,34
Transferências da União Específica	-7.333.551,00	-7.333.551,00	0,00	0,00	0,00	0,00	-7.333.551,00
Participação da Receita da União	-7.333.551,00	-7.333.551,00	0,00	0,00	0,00	0,00	-7.333.551,00
Dedução para formação do FUNDEB de Participação na Receita dos Estados e Distrito Federal	0,00	0,00	-450.884,38	8,00	-1.399.983,65	8,00	1.399.983,65
Dedução para formação do FUNDEB de Cota-Parte do ICMS	0,00	0,00	-371.936,60	8,00	-1.075.070,28	8,00	1.075.070,28
Dedução para formação do FUNDEB de Cota-Parte do IPVA	0,00	0,00	-78.076,11	8,00	-321.442,54	8,00	321.442,54
Dedução para formação do FUNDEB de Cota-Parte do IPI - Municípios	0,00	0,00	-871,67	8,00	-3.470,83	8,00	3.470,83
Transferências dos Estados Específica - E/DF/M	-1.306.417,00	-1.306.417,00	0,00	0,00	0,00	0,00	-1.306.417,00
Participação na Receita dos Estados	-1.306.417,00	-1.306.417,00	0,00	0,00	0,00	0,00	-1.306.417,00
Outras deduções	-70.000,00	-70.000,00	-29.828,82	42,61	-86.862,66	124,09	16.862,66
Outras deduções de Receitas Correntes	-70.000,00	-70.000,00	-29.828,82	42,61	-86.862,66	124,09	16.862,66
Outras deduções de Receita Patrimonial	-70.000,00	-70.000,00	0,00	0,00	0,00	0,00	-70.000,00
Outras deduções de Valores Mobiliários	-70.000,00	-70.000,00	0,00	0,00	0,00	0,00	-70.000,00
SUBTOTAL DAS RECEITAS (I)	134.688.490,00	134.688.490,00	35.766.749,78	26,56	85.872.513,68	63,76	48.815.976,32
DÉFICIT(II)	—	—	—	—	—	—	—
TOTAL (III) = (I + II)	134.688.490,00	134.688.490,00	35.766.749,78	26,56	85.872.513,68	63,76	48.815.976,32

Robério Wagner Martins Moreira
Robério Wagner Martins Moreira
Prefeito Municipal de Ipu

Waldair Teixeira Gonçalves
Waldair Teixeira Gonçalves
 CRZ-CE: 01141/0-1



ESTADO DO CEARÁ
PREFEITURA MUNICIPAL DE IPU
RELATÓRIO RESUMIDO DA EXECUÇÃO ORÇAMENTÁRIA
BALANÇO ORÇAMENTÁRIO
ORÇAMENTO FISCAL E DA SEGURIDADE FISCAL
JANEIRO A JUNHO 2022/3º BIMESTRE MAIO-JUNHO

RREO – Anexo I (LRF, Art. 52, inciso I, alíneas a e b do inciso II e §1º)

R\$ 1,00

DESPESAS	DOTAÇÃO INICIAL (d)	CRÉDITOS ADICIONAIS (e)	DOTAÇÃO ATUALIZADA (f=d+e)	DESPESAS EMPENHADAS		DESPESAS LIQUIDADAS			SALDO A LIQUIDAR (f-j)
				No Bimestre (g)	Até o Bimestre (h)	No Bimestre (i)	Até o Bimestre (j)	% (j/f)	
DESPESAS CORRENTES	101.744.376,00	1.293.551,52	103.037.927,52	11.048.622,48	80.254.918,26	25.008.677,29	60.206.655,67	0,00	103.037.927,52
PESSOAL E ENCARGOS SOCIAIS	56.765.079,00	-366.799,40	56.398.279,60	2.134.814,86	50.652.634,28	14.818.105,17	33.855.532,26	0,00	56.398.279,60
APLICACOES DIRETAS	51.462.396,00	-552.153,40	50.910.242,60	1.952.390,42	45.248.027,38	13.534.450,10	30.757.565,25	0,00	50.910.242,60
APLIC.DIR. DESP. CORR. ENTRE ORG.FUNDOS	5.302.683,00	185.354,00	5.488.037,00	182.424,44	5.404.606,90	1.283.655,07	3.097.967,01	0,00	5.488.037,00
JUROS E ENCARGOS DA DIVIDA	34.981,00	-2.740,00	32.241,00	0,00	0,00	0,00	0,00	0,00	32.241,00
APLICACOES DIRETAS	34.981,00	-2.740,00	32.241,00	0,00	0,00	0,00	0,00	0,00	32.241,00
OUTRAS DESPESAS CORRENTES	44.944.316,00	1.663.090,92	46.607.406,92	8.913.807,62	29.602.283,98	10.190.572,12	26.352.733,41	0,00	46.607.406,92
TRANSF INST PRIV S/FINS LUCRATIVOS	110.152,00	-2.045,00	108.107,00	0,00	50.712,00	8.686,00	25.941,00	0,00	108.107,00
TRANSF. CORRENTESA INST. MULTIGOVERNAMENTAIS	864.192,00	-17.836,00	846.356,00	0,00	391.562,00	60.000,00	173.000,00	0,00	846.356,00
CONSORCIOS PUBLICOS	69.341,00	-69.341,00	0,00	0,00	0,00	0,00	0,00	?,00	0,00
APLICACOES DIRETAS	43.503.386,00	1.999.062,92	45.502.448,92	8.913.807,62	29.159.622,98	10.121.886,12	26.153.405,41	0,00	45.502.448,92
MATERIAL DE CONSUMO	6.431.578,00	1.313.738,14	7.745.316,14	1.518.711,82	4.889.163,17	1.525.858,79	4.819.984,67	0,00	7.745.316,14
OUTROS SERV TERCEIROS - P. FISICA	1.510.915,00	12.930,02	1.523.845,02	98.345,00	670.315,65	145.890,34	440.187,65	0,00	1.523.845,02
OUTROS SERV TERCEIROS - P. JURIDICA	29.518.105,00	2.788.802,17	32.306.907,17	6.858.212,40	22.244.556,05	8.185.770,47	19.917.355,33	0,00	32.306.907,17
APLIC.DIR. DESP. CORR. ENTRE ORG.FUNDOS	397.245,00	-246.750,00	150.495,00	0,00	387,00	0,00	387,00	0,00	150.495,00
DESPESAS DE CAPITAL	27.118.257,00	-1.293.551,52	25.824.705,48	3.172.768,91	11.765.394,40	3.248.929,07	10.405.593,65	0,00	25.824.705,48
INVESTIMENTOS	24.286.378,00	-429.869,52	23.856.508,48	3.165.068,91	10.932.694,40	3.179.562,81	10.205.525,67	0,00	23.856.508,48
TRANSF INST PRIV S/FINS LUCRATIVOS	5.662,00	0,00	5.662,00	0,00	0,00	0,00	0,00	0,00	5.662,00
APLICACOES DIRETAS	24.280.716,00	-429.869,52	23.850.846,48	3.165.068,91	10.932.694,40	3.179.562,81	10.205.525,67	0,00	23.850.846,48
OBRAS E INSTALACOES	22.199.490,00	-759.398,92	21.440.091,08	2.945.090,30	10.390.408,69	2.945.090,30	9.898.147,16	0,00	21.440.091,08
EQUIPAMENTOS E MATERIAL PERMANENTE	2.047.431,00	345.841,40	2.393.272,40	219.978,61	542.285,71	234.472,51	307.378,51	0,00	2.393.272,40
AMORTIZACAO DA DIVIDA	2.831.879,00	-863.682,00	1.968.197,00	7.700,00	832.700,00	69.366,26	200.091,21	0,00	1.968.197,00
APLICACOES DIRETAS	2.831.879,00	-863.682,00	1.968.197,00	7.700,00	832.700,00	69.366,26	200.091,21	0,00	1.968.197,00
PRINCIPAL DIV. CONTRATUAL RESGATADO	2.713.884,00	-863.682,00	1.850.202,00	7.700,00	832.700,00	69.366,26	200.091,21	0,00	1.850.202,00
RESERVA DE CONTINGENCIA	5.825.857,00	0,00	5.825.857,00	0,00	0,00	0,00	0,00	0,00	5.825.857,00
RESERVA DE CONTINGENCIA	5.825.857,00	0,00	5.825.857,00	0,00	0,00	0,00	0,00	0,00	5.825.857,00
RESERVA DE CONTINGENCIA	5.825.857,00	0,00	5.825.857,00	0,00	0,00	0,00	0,00	0,00	5.825.857,00
SUBTOTAL DAS DESPESAS (IV)	134.688.490,00	-0,00	134.688.490,00	14.221.391,39	92.020.312,66	28.257.606,36	70.612.249,32	52,43	64.076.240,68
SUPERÁVIT (V)	—	—	—	—	—	—	15.258.631,13	—	—
TOTAL (VI) = (IV + V)	134.688.490,00	-0,00	134.688.490,00	14.221.391,39	92.020.312,66	28.257.606,36	85.870.880,45	63,76	48.817.609,55

Robério Wagner Martins Moreira
Robério Wagner Martins Moreira
Prefeito Municipal de Ipu

Waldair Jerken Gonçalves
Waldair Jerken Gonçalves
 CRZ/CE: 011410-1



ESTADO DO CEARÁ
PREFEITURA MUNICIPAL DE IPU
RELATÓRIO RESUMIDO DA EXECUÇÃO ORÇAMENTÁRIA
DEMONSTRATIVO DA EXECUÇÃO DAS DESPESAS POR FUNÇÃO/SUBFUNÇÃO
ORÇAMENTO FISCAL E DA SEGURIDADE FISCAL
JANEIRO A JUNHO 2022/3º BIMESTRE MAIO-JUNHO

RREO – Anexo II (LRF, Art. 52, inciso II, alínea “c”)

R\$ 1,00

FUNÇÃO / SUBFUNÇÃO	DOTAÇÃO INICIAL	DOTAÇÃO ATUALIZADA (a)	DESPESAS EMPENHADAS		DESPESAS LIQUIDADAS				SALDO A LIQUIDAR (a-e)
			No Bimestre (b)	Até o Bimestre (c)	No Bimestre (d)	Até o Bimestre (e)	% (e/total)	% (e/a)	
SANEAMENTO	6.613.569,00	5.900.580,10	502.228,51	3.547.947,19	1.225.215,43	3.297.016,01	11,67	55,88	2.603.564,09
SANEAMENTO BÁSICO URBANO	6.613.569,00	5.900.580,10	502.228,51	3.547.947,19	1.225.215,43	3.297.016,01	11,67	55,88	2.603.564,09
GESTAO AMBIENTAL	1.067.556,00	1.139.556,00	60.640,00	608.147,20	138.040,41	321.112,30	1,14	28,18	818.443,70
CONTROLE AMBIENTAL	1.067.556,00	1.139.556,00	60.640,00	608.147,20	138.040,41	321.112,30	1,14	28,18	818.443,70
CIENCIA E TECNOLOGIA	24.852,00	24.852,00	0,00	0,00	0,00	0,00	0,00	0,00	24.852,00
DIFUSÃO DO CONHECIMENTO CIENTIFICO E	24.852,00	24.852,00	0,00	0,00	0,00	0,00	0,00	0,00	24.852,00
AGRICULTURA	1.655.016,00	1.509.316,00	5.500,00	112.809,00	38.603,00	88.257,50	0,31	5,85	1.421.058,50
ABASTECIMENTO	428.676,00	428.676,00	0,00	0,00	0,00	0,00	0,00	0,00	428.676,00
EXTENSÃO RURAL	532.656,00	386.956,00	5.500,00	23.100,00	8.700,00	13.500,00	0,05	3,49	373.456,00
PROMOÇÃO DA PRODUÇÃO AGROPECUARIA	693.684,00	693.684,00	0,00	89.709,00	29.903,00	74.757,50	0,26	10,78	618.926,50
COMERCIO E SERVICOS	895.167,00	495.167,00	0,00	0,00	0,00	0,00	0,00	0,00	495.167,00
TURISMO	192.822,00	142.822,00	0,00	0,00	0,00	0,00	0,00	0,00	142.822,00
LAZER	702.345,00	352.345,00	0,00	0,00	0,00	0,00	0,00	0,00	352.345,00
ENERGIA	2.279.682,00	2.449.682,00	240.416,26	1.763.918,97	546.051,48	1.414.959,45	5,01	57,76	1.034.722,55
SERVICOS URBANOS	2.279.682,00	2.449.682,00	240.416,26	1.763.918,97	546.051,48	1.414.959,45	5,01	57,76	1.034.722,55
TRANSPORTE	161.122,00	161.122,00	0,00	0,00	0,00	0,00	0,00	0,00	161.122,00
TRANSPORTE RODOVIÁRIO	161.122,00	161.122,00	0,00	0,00	0,00	0,00	0,00	0,00	161.122,00
DESPORTO E LAZER	2.430.797,00	2.309.295,93	423.414,62	1.225.983,72	423.414,62	1.225.983,72	4,34	53,09	1.083.312,21
DESPORTO COMUNITÁRIO	491.133,00	811.337,55	361.120,24	733.816,10	361.120,24	733.816,10	2,60	90,45	77.521,45
LAZER	1.939.664,00	1.497.958,38	62.294,38	492.167,62	62.294,38	492.167,62	1,74	32,86	1.005.790,76
ENCARGOS ESPECIAIS	1.617.418,00	1.150.996,00	7.700,00	832.700,00	69.366,26	200.067,98	0,71	17,38	950.928,02
SERVICO DA DIVIDA INTERNA	1.617.418,00	1.150.996,00	7.700,00	832.700,00	69.366,26	200.067,98	0,71	17,38	950.928,02
RESERVA DE CONTINGENCIA	5.825.857,00	5.825.857,00	0,00	0,00	0,00	0,00	0,00	0,00	5.825.857,00
RESERVA DE CONTINGÊNCIA DO RPPS	5.171.977,00	5.171.977,00	0,00	0,00	0,00	0,00	0,00	0,00	5.171.977,00
RESERVA DE CONTIGÊNCIA	653.880,00	653.880,00	0,00	0,00	0,00	0,00	0,00	0,00	653.880,00
TOTAL	134.688.490,00	134.688.490,00	14.221.391,39	92.020.312,66	28.257.606,36	70.612.249,32	249,89	52,43	64.076.240,68

FONTE:

Robério Wagner Martins Moreira
Robério Wagner Martins Moreira
Prefeito Municipal de Ipu

Waldair Teixeira Gonçalves
Waldair Teixeira Gonçalves
 CPF: CE: 01141/0-1



ESTADO DO CEARÁ
PREFEITURA MUNICIPAL DE IPU
RELATÓRIO RESUMIDO DA EXECUÇÃO ORÇAMENTÁRIA
DEMONSTRATIVO DA RECEITA CORRENTE LÍQUIDA
ORÇAMENTO FISCAL E DA SEGURIDADE FISCAL
JULHO/2021 A JUNHO/2022

RREO – Anexo III (LRF, Art. 53, inciso I)

R\$ 1,00

ESPECIFICAÇÃO	EVOLUÇÃO DA RECEITA REALIZADA NOS ÚLTIMOS 12 MESES												TOTAL (ULTIMOS 12 MESES)	PREVISÃO ATUALIZADA 2022
	JUL/21	AGO/21	SET/21	OUT/21	NOV/21	DEZ/21	JAN/22	FEV/22	MAR/22	ABR/22	MAI/22	JUN/22		
RECEITAS CORRENTES (I)	12.980.283,69	11.403.107,13	12.831.888,57	10.715.235,07	11.615.852,10	16.981.062,48	13.386.271,60	14.761.194,67	12.221.087,98	12.189.037,32	13.931.098,19	19.661.014,21	162.677.133,01	133.961.782,00
Receita Tributária	282.440,95	267.652,71	263.662,03	253.776,10	302.061,36	1.399.701,93	227.846,60	1.025.789,46	268.128,99	262.877,11	341.028,18	610.176,07	5.505.141,49	2.605.097,00
IPTU	17.790,31	15.253,04	11.170,76	11.718,77	8.699,55	9.901,93	8.092,22	15.358,90	37.224,16	18.279,48	14.455,57	17.038,49	184.983,18	227.762,00
IRRF	61.834,81	82.984,51	44.651,25	83.937,19	80.691,94	1.018.550,15	12.301,56	403,22	25.056,24	29.265,80	106.132,36	984.022,34	2.547.652,84	215.879,00
ISS	176.334,68	147.071,65	160.159,88	136.729,46	196.039,31	324.504,01	124.433,39	155.965,95	133.778,61	140.774,43	142.411,09	179.721,48	2.017.923,94	1.596.142,00
ITBI	12.647,50	10.563,27	8.752,60	7.244,53	9.716,54	16.750,63	8.898,70	10.618,27	10.900,00	12.173,31	12.443,36	27.619,86	148.328,57	141.890,00
Outras Receitas tributárias	13.833,65	11.780,24	38.927,54	14.146,15	6.914,02	29.995,21	57.513,12	134.011,13	34.566,91	17.644,86	31.793,93	23.283,77	414.410,53	341.083,00
Contribuições de Melhorias	0,00	0,00	0,00	0,00	0,00	0,00	0,00	0,00	0,00	0,00	0,00	0,00	0,00	0,00
Receita de Contribuições	142.295,67	129.650,29	141.214,04	149.667,21	152.503,46	141.617,25	267.659,03	664.895,09	652.040,86	155.263,66	1.406.435,89	1.365.278,00	5.368.520,45	4.808.252,00
Receita Patrimonial	67.814,59	106.919,41	137.182,35	155.171,79	199.836,68	256.960,39	417.404,39	491.764,15	802.314,51	559.545,93	791.072,24	537.565,46	4.523.551,89	1.863.672,00
Receita de Serviços	0,00	0,00	0,00	0,00	0,00	0,00	246.166,80	229.454,00	256.371,12	233.128,04	267.975,33	272.348,83	1.505.444,12	3.310.326,00
Transferências Correntes	12.487.732,48	10.887.757,97	12.289.463,51	10.156.180,03	10.877.750,60	14.646.917,87	12.212.035,89	12.278.363,01	10.195.839,52	10.946.185,60	11.097.128,14	16.831.961,78	144.907.316,40	121.250.675,00
Cota-Parte do FPM	2.386.166,37	2.991.857,94	2.347.654,62	2.616.070,68	3.397.560,71	3.526.577,54	3.513.451,45	4.904.481,94	2.973.295,96	3.524.408,55	3.920.552,81	3.668.425,32	39.770.503,89	36.938.981,00
Cota-Parte do ICMS	796.574,23	873.148,54	851.233,22	851.833,28	949.843,73	940.956,26	893.892,82	587.306,36	1.146.560,94	887.908,49	965.342,85	894.340,30	10.638.941,02	8.727.112,00
Cota-Parte do IPVA	60.386,97	54.916,70	41.156,99	30.024,71	21.365,33	43.159,34	357.395,05	440.785,91	223.097,32	195.554,87	213.076,17	177.304,94	1.858.224,30	2.649.421,00
Cota-Parte do ITR	12,41	0,00	1.118,33	4.211,55	172,44	0,00	7,09	174,74	172,34	314,98	81,30	121,48	6.386,66	1.074,00
Transferências da LC 87/1996	0,00	0,00	0,00	0,00	0,00	0,00	0,00	0,00	0,00	0,00	0,00	0,00	0,00	0,00
Transferências da LC 61/1989	0,00	0,00	0,00	0,00	0,00	0,00	0,00	0,00	0,00	0,00	0,00	0,00	0,00	0,00
Transferências do FUNDEB	3.665.306,69	3.987.752,00	4.206.937,62	4.183.603,36	4.585.524,03	5.053.070,74	2.574.358,41	2.644.497,98	2.543.574,38	2.395.863,23	2.646.692,38	2.453.518,88	40.940.699,70	29.925.714,00
Outras Transferências Correntes	5.579.149,47	2.979.943,74	4.841.226,06	2.470.140,51	1.923.146,93	5.083.006,11	4.872.931,07	3.701.116,08	3.309.138,58	3.942.135,48	3.351.382,63	9.638.250,86	51.691.567,52	43.008.373,00
Outras Receitas Correntes	0,00	11.126,75	366,64	439,94	83.700,00	535.865,04	15.158,89	70.928,96	46.392,98	32.036,98	27.458,41	43.684,07	867.158,66	123.760,00
DEDUÇÕES (II)	649.345,51	786.587,99	648.550,55	703.647,22	874.496,45	900.782,28	1.063.173,85	1.703.655,02	1.382.145,42	935.177,89	2.287.075,25	2.183.723,52	14.118.360,95	11.686.773,00
Dedução de Receita para Formação do FUNDEB	649.345,51	786.587,99	648.550,55	703.647,22	874.496,45	900.782,28	953.609,30	1.187.139,95	869.293,90	922.317,38	1.020.100,54	948.619,96	10.464.491,03	8.639.968,00
Contrib.Plano Previd. Assis.Social Servidores	0,00	0,00	0,00	0,00	0,00	0,00	109.564,55	516.515,07	512.851,52	12.860,51	1.266.974,71	1.235.103,56	3.653.869,92	3.046.805,00
RECEITA CORRENTE LÍQUIDA (III) = (I - II)	12.980.283,69	11.403.107,13	12.831.888,57	10.715.235,07	11.615.852,10	16.981.062,48	13.167.142,50	13.728.164,53	11.195.384,94	12.163.316,30	11.397.148,77	17.477.290,69	158.074.643,13	122.275.009,00
(-) Transferências obrigatórias da União relativas às emendas individuais (art. 166-A, parágrafo 1º, da CF)												884.261.210,00		
RECEITA CORRENTE LÍQUIDA AJUSTADA												-726.186.566,87	122.275.009,00	

Robério Wagner Martins Moreira
Robério Wagner Martins Moreira
Prefeito Municipal de Ipu

Waldair Teixeira Gonçalves
Waldair Teixeira Gonçalves
 CRC/CE 111410/1



ESTADO DO CEARÁ
PREFEITURA MUNICIPAL DE IPU
RELATÓRIO RESUMIDO DA EXECUÇÃO ORÇAMENTÁRIA
DEMONSTRATIVO DO RESULTADO NOMINAL
ORÇAMENTO FISCAL E DA SEGURIDADE SOCIAL
JANEIRO A JUNHO 2022/3º BIMESTRE MAIO-JUNHO

RRREO – ANEXO V (LRF, art. 53, inciso III)


R\$ 1,00

ESPECIFICAÇÃO	Em 31/Dez/21 (a)	SALDO DO EXERCÍCIO DE 2022	
		Em Abr/2022 (b)	Até Jun/2022 (c)
DIVIDA CONSOLIDADA - DC (I)	484.258,38	353.556,66	284.190,40
DEDUÇÕES (II)	46.433.651,42	-33.946.311,29	-29.833.234,37
Ativo Disponível	65.936.731,89	-70.803.265,33	-73.001.236,02
Haveres Financeiros			
(-) Restos a Pagar Processados	19.503.080,47	-36.856.954,04	-43.168.001,65
DÍVIDA CONSOLIDADA LÍQUIDA (DCL) (III) = (I-II)	-45.949.393,04	34.299.867,95	30.117.424,77
RECEITAS DE PRIVATIZAÇÕES (IV)			
PASSIVO RECONHECIDOS (V)			
DÍVIDA FISCAL LÍQUIDA (III + IV - V)	-45.949.393,04	34.299.867,95	30.117.424,77

ESPECIFICAÇÃO	PERÍODO DE REFERÊNCIA	
	NO BIMESTRE (c-b)	ATÉ O BIMESTRE (c-a)
RESULTADO NOMINAL	-4.182.443,18	76.066.817,81

RSM1901027PDF


Robério Wagner Martins Moreira
Prefeito Municipal de Ipu


Waldair Teixeira Gonçalves
CPF-CE: 011141/0-1



ESTADO DO CEARÁ
PREFEITURA MUNICIPAL DE IPU
RELATÓRIO RESUMIDO DA EXECUÇÃO ORÇAMENTÁRIA
DEMONSTRATIVO DO RESULTADO PRIMÁRIO
ORÇAMENTO FISCAL E DA SEGURIDADE FISCAL
JANEIRO A JUNHO 2022/3º BIMESTRE MAIO-JUNHO

RREO – Anexo VI (LRF, Art. 53, inciso III)

RECEITAS PRIMÁRIAS	PREVISÃO ATUALIZADA	RECEITAS REALIZADAS		
		No Bimestre	Até o Bimestre/ 2022	Até o Bimestre/ 2021
Receitas Correntes	133.961.782,00	33.592.112,40	86.149.703,97	
Impostos, Taxas e Contribuições de Melhoria	2.605.097,00	951.204,25	2.735.846,41	
Impostos	2.264.014,00	896.126,55	2.437.032,69	
Impostos sobre a Renda e Proventos de Qualquer Natureza	215.879,00	502.436,70	1.366.845,42	
Impostos Específicos de Estados, DF e Municípios	2.048.135,00	393.689,85	1.070.187,27	
Taxas	341.083,00	55.077,70	298.813,72	
Taxas pela Prestação de Serviços	245.377,00	18.328,81	215.623,68	
Taxas - Específicas de Estados, DF e Municípios	95.706,00	36.748,89	83.190,04	
Contribuições	4.808.252,00	2.771.713,89	4.511.572,53	
Contribuições Sociais	3.046.805,00	2.502.078,27	3.653.869,92	
Contribuições Sociais Específicas de Estados, DF e Municípios	3.046.805,00			
Contribuições para Entidades Privadas de Serviço Social e	30.000,00			
Contribuições para Entidades Privadas de Serviço Social e	30.000,00			
Contribuição para o Custeio do Serviço de Iluminação Pública	1.731.447,00	269.635,62	857.702,61	
Receita Patrimonial	1.863.672,00	1.328.637,70	3.599.666,68	
Exploração do Patrimônio Imobiliário do Estado	2.740,00			
Valores Mobiliários	1.860.932,00	1.328.637,70	3.599.666,68	
Juros e Correções Monetárias	1.860.932,00	1.328.637,70	3.599.666,68	
Receita de Serviços	3.310.326,00	540.324,16	1.505.444,12	
Serviços Administrativos e Comerciais Gerais	3.282.408,00	522.745,75	1.462.006,47	
Outros Serviços	27.918,00	17.578,41	43.437,65	
Transferências Correntes	121.250.675,00	27.929.089,92	73.561.513,94	
Transferências da União e de suas Entidades	72.302.647,00	17.066.017,57	38.549.510,97	
Transferências da União - Específicas de Estados, DF e Municípios	72.302.647,00	17.066.017,57	38.549.510,97	
Transferências dos Estados e do Distrito Federal e de suas	12.511.714,00	3.147.889,70	9.948.397,93	
Transferências dos Estados - Específicas de Estados, DF e	12.511.714,00	3.147.889,70	9.948.397,93	
Transferências dos Municípios e de suas Entidades	100.000,00		18.200,36	
Transferências dos Municípios -Específicas de Estados, DF	100.000,00		18.200,36	
Transferências de Outras Instituições Públicas	36.336.314,00	7.715.182,65	25.045.404,68	
Transferências de Outras Instituições Públicas - Específicas	36.336.314,00	7.715.182,65	25.045.404,68	
Outras Receitas Correntes	123.760,00	71.142,48	235.660,29	
Multas Administrativas, Contratuais e Judiciais	85.600,00	33.317,20	164.635,87	
Indenizações, Restituições e Ressarcimentos	35.600,00	19.731,60	27.846,96	
Restituições	35.600,00	19.731,60	27.846,96	
Demais Receitas Correntes	2.560,00	18.093,68	43.177,46	
Receitas de Capital	3.912.406,00	4.123.148,61	5.449.521,91	
Transferências de Capital	3.912.406,00	4.123.148,61	5.449.521,91	
Transferências da União e de suas Entidades	3.912.406,00	300.780,49	310.075,73	
Transferências da União - Específicas de Estados, DF e Municípios	3.912.406,00	300.780,49	310.075,73	
Transferências dos Estados e do Distrito Federal e de suas		3.822.368,12	5.139.446,18	
Transferências dos Estados, Distrito Federal, e de suas Entidades		3.822.368,12	5.139.446,18	
Contribuição Patronal	5.524.270,00	50.038,09	261.231,49	
Contribuição Patronal	5.353.070,00	13.115,05	39.161,11	
Contribuição Patronal	5.353.070,00	13.115,05	39.161,11	
Contribuição Patronal	5.353.070,00	13.115,05	39.161,11	
Receitas de Serviços - Operações Intraorçamentárias	171.200,00	36.923,04	222.070,38	
Receitas de Serviços - Operações Intraorçamentárias	171.200,00	36.923,04	222.070,38	
Receitas de Serviços - Operações Intraorçamentárias	171.200,00	36.923,04	222.070,38	
RECEITAS PRIMÁRIAS DE CAPITAL	3.912.406,00	4.123.148,61	5.449.521,91	
RECEITA PRIMÁRIA TOTAL (VII)	137.874.188,00	37.715.261,01	91.599.225,88	

Robério Wagner Martins Moreira
Robério Wagner Martins Moreira
Prefeito Municipal de Ipu

Waldair Teixeira Gonçalves
Waldair Teixeira Gonçalves
 CPF: CE: 01141/0-1




ESTADO DO CEARÁ
PREFEITURA MUNICIPAL DE IPU
RELATÓRIO RESUMIDO DA EXECUÇÃO ORÇAMENTÁRIA
DEMONSTRATIVO DO RESULTADO PRIMÁRIO
ORÇAMENTO FISCAL E DA SEGURIDADE FISCAL
JANEIRO A JUNHO 2022/3º BIMESTRE MAIO-JUNHO

RREO – Anexo VI (LRF, Art. 53, inciso III)

DESPESAS PRIMÁRIAS	DOTAÇÃO ATUALIZADA	DESPESAS LIQUIDADAS		
		No Bimestre	Até o Bimestre/ 2022	Até o Bimestre/ 2021
DESPESAS CORRENTES	103.037.927,52	25.008.677,29	60.208.265,67	
PESSOAL E ENCARGOS SOCIAIS	56.398.279,60	14.818.105,17	33.855.532,26	
JUROS E ENCARGOS DA DIVIDA	32.241,00			
OUTRAS DESPESAS CORRENTES	46.607.406,92	10.190.572,12	26.352.733,41	
DESPESAS PRIMÁRIAS CORRENTES(X)	103.005.686,52	25.008.677,29	60.208.265,67	
DESPESAS DE CAPITAL	25.824.705,48	3.248.929,07	10.405.616,88	
INVESTIMENTOS	23.856.508,48	3.179.562,81	10.205.525,67	
INVERSÕES FINANCEIRAS				
Concessão de Empréstimos				
Aquisição de Títulos de Capital já Integralizados				
Demais Inversões Financeiras				
AMORTIZACAO DA DIVIDA	1.968.197,00	69.366,26	200.091,21	
DESPESAS PRIMÁRIAS DE CAPITAL(XV)	23.856.508,48	3.179.562,81	10.205.525,67	
RESERVA DE CONTIGÊNCIA(XVI)	5.825.857,00			
RESERVA DO RPPS(XVII)	-	-	-	-
DESPESA PRIMÁRIA TOTAL(XVIII)	132.688.052,00	28.188.240,10	70.413.791,34	
RESULTADO PRIMÁRIO(XIX)	5.186.136,00	9.527.020,91	21.185.434,54	
SALDO DE EXERCÍCIOS ANTERIORES	-	-	-	
DISCRIMINAÇÃO DA META FISCAL				VALOR CORRENTE
META DE RESULTADO PRIMARIO FIXADA NO ANEXO DE METAS FISCAIS DA LDO PARA O EXERCICIO DE REFERÊNCIA				-


Robério Wagner Martins Moreira
Prefeito Municipal de Ipu


Waldair Teixeira Gonçalves
CPF-CE: 0711410-1



ESTADO DO CEARÁ
PREFEITURA MUNICIPAL DE IPU
RELATÓRIO DE GESTÃO FISCAL
DEMONSTRATIVO DOS RESTOS A PAGAR
ORÇAMENTO FISCAL E DA SEGURIDADE SOCIAL
JANEIRO A JUNHO DE 2022

RGF – ANEXO VII (LRF, art. 55, inciso III, alínea "b")

R\$ 1,00

ÓRGÃO	RESTOS A PAGAR				
	Processados		Suficiência/ Insuficiência antes da Inscrição em Restos a Pagar Não Processados	Não Processados	
	Inscritos			Inscritos Do Exercício	Não inscritos por Insuficiência Financeira
	Exercícios Anteriores	Do Exercício			
ADMINISTRAÇÃO DIRETA Poder Executivo	19.503.080,47	-43.168.001,65		20.713.530,29	37.972.855,96
TOTAL	19.503.080,47	-43.168.001,65		20.713.530,29	37.972.855,96

DESTINAÇÃO DE RECURSOS	RESTOS A PAGAR				
	Processados		Suficiência/ Insuficiência antes da Inscrição em Restos a Pagar Não Processados	Não Processados	
	Inscritos			Inscritos Do Exercício	Não inscritos por Insuficiência Financeira
	Exercícios Anteriores	Do Exercício			
TOTAL					

FONTE: Balancetes Mensais

Robério Wagner Martins Moreira
Robério Wagner Martins Moreira
Prefeito Municipal de Ipu

Waldair Teixeira Gonçalves
Waldair Teixeira Gonçalves
CPF-CE: 011141/0-1



ESTADO DO CEARÁ
PREFEITURA MUNICIPAL DE IPU
PRACA ABILIO MARTINS SN 00
CNPJ:07.679.723/0001-08


DEMONSTRATIVO DAS RECEITAS E DESPESAS COM MANUTENÇÃO E DESENVOLVIMENTO DO ENSINO – MDE

RREO - Anexo VIII (Lei 9.394/96, Art. 72)

Exercício: 2022 3º BIMESTRE - MAIO-JUNHO

Imposto e Transferências Considerados para o Cálculo	Valor R\$
I.P.T.U	110.448,82
I.R.R.F	1.220.838,87
I.T.B.I	82.653,50
I.S.S	877.084,95
DIVIDA ATIVA DE IMPSOTOS	0,00
JUROS, MULTAS E ATUALIZAÇÃO MONETÁRIA DE IMPOSTOS E DÍVIDA ATIVA	164.635,87
QUOTA PARTE DE FPM	22.504.616,03
QUOTA PARTE DO ITR	871,93
COTA PARTE DO IPVA	1.607.214,26
COTA PARTE DO ICMS	5.375.351,76
COTA PARTE DO IPI	17.354,42
LEI COMPLEMENTAR Nº 87/96	0,00
TOTAL DOS IMPOSTOS E TRANSFERÊNCIAS	33.118.251,93
VALOR A APLICAR (ART. 212, C.F.) - 25% DO TOTAL DOS IMPSOTOS E TRANSFERÊNCIAS	8.279.562,98
COMPLEMENTAÇÃO FUNDEB	9.357.424,23
Despesas Consideradas como Aplicação em Manutenção e Desenvolvimento do Ensino	Valor R\$
(+) GASTOS COM EDUCAÇÃO - DESPESA EMPENHADA (FUNÇÃO 12)	35.980.287,64
(+) RESTOS A PAGAR INSCRITO EM EXERCÍCIOS ANTERIORES E LIQUIDADOS NO ATUAL EXERCÍCIO	5.030.240,55
(-) RESTOS A PAGAR NÃO PROCESSADOS INSCRITO NO EXERCÍCIO, RELATIVO A EDUCAÇÃO	9.545.366,41
(-) ENSINO MÉDIO (SUB-FUNÇÃO 362)	505.626,57
(-) ENSINO PROFISSIONAL (SUB-FUNÇÃO 363)	0,00
(-) ENSINO SUPERIOR (SUB-FUNÇÃO 364)	36.761,25
(-) DESPESAS REALIZADAS COM RECURSOS DE TRANSFERÊNCIAS VOLUNTÁRIAS	4.542.556,58
(-) DESPESAS REALIZADAS COM COMPLEMENTAÇÃO DO FUNDEB	9.357.424,23
VALOR APLICADO	7.022.793,15
PERCENTUAL APLICADO	31,40%
SUPERAFIT	8.743.230,17


Robério Wagner Martins Moreira
Prefeito Municipal de Ipu


Waldair Teixeira Gonçalves
CPF-CE: 011141/0-1




ESTADO DO CEARÁ
PREFEITURA MUNICIPAL DE IPU
RELATÓRIO RESUMIDO DA EXECUÇÃO ORÇAMENTÁRIA
DEMONSTRATIVO DAS RECEITAS DE OPERAÇÕES DE CRÉDITOS E DESPESA DE CAPITAL
ORÇAMENTO FISCAL E DA SEGURIDADE SOCIAL
JANEIRO A JUNHO 2022/BIMESTRE MAIO-JUNHO

LRF – art. 53, paragrafo 1º, inciso I, Anexo IX

R\$ 1,00

RECEITAS	PREVISÃO ATUALIZADA (a)	RECEITAS REALIZADAS		
		No Bimestre	Até o Bimestre (b)	SALDO A REALIZAR (a - b)
RECEITAS DE OPERAÇÕES DE CRÉDITO (I)				
DESPESAS	PREVISÃO ATUALIZADA (a)	DESPESAS LIQUIDADAS		
		No Bimestre	Até o bimestre (b)	SALDO A REALIZAR (a - b)
DESPESAS DE CAPITAL (-) Incentivos Fiscais e Contribuintes (-) Incentivos Fiscais a Contribuinte por Instituições Financeiras	25.824.705,48	3.248.929,07	10.405.616,88	15.419.088,60
DESPESA DE CAPITAL LÍQUIDA (II)	25.824.705,48	3.248.929,07	10.405.616,88	15.419.088,60
DIFERENÇA (I-II)	-25.824.705,48	-3.248.929,07	-10.405.616,88	-15.419.088,60


Robério Wagner Martins Moreira
Prefeito Municipal de Ipu


Waldair Teixeira Gonçalves
CPF-CE: 011141/0-1



<ESTADO DO CEARA - PREFEITURA MUNICIPAL DE IPU - CE>
RELATÓRIO RESUMIDO DA EXECUÇÃO ORÇAMENTÁRIA
DEMONSTRATIVO DA PROJEÇÃO ATUARIAL DO REGIME PRÓPRIO DE PREVIDÊNCIA DOS SERVIDORES
ORÇAMENTO DA SEGURIDADE SOCIAL
<JANEIRO - JUNHO DE 2022 / 3º BIMESTRE - MAIO/JUNHO>


RREO – ANEXO 10 (LRF, art. 53, § 1º, inciso II)

R\$ 1,00

EXERCÍCIO	RECEITAS PREVIDENCIÁRIAS (a)	DESPESAS PREVIDENCIÁRIAS (b)	RESULTADO PREVIDENCIÁRIO (c) = (a - b)	SALDO FINANCEIRO DO EXERCÍCIO (d) = ("d" exerc. Anterior) + (c)
	SEM MOVIMENTO			

FONTE: BALANCETES 29/07/2022 AS 13:00 HRS


Robério Wagner Martins Moreira
Prefeito Municipal de Ipu


Waldair Teixeira Gonçalves
CRZ-CE: 011141/0-1




<ESTADO DO CEARA - PREFEITURA MUNICIPAL DE IPU - CE>
RELATÓRIO RESUMIDO DA EXECUÇÃO ORÇAMENTÁRIA
DEMONSTRATIVO DA RECEITA DE ALIENAÇÃO DE ATIVOS E APLICAÇÃO DOS RECURSOS
ORÇAMENTOS FISCAL E DA SEGURIDADE SOCIAL
<JANEIRO - JUNHO DE 2022 / 3º BIMESTRE - MAIO/JUNHO>

R\$ 1,00				
<u>RECEITAS</u>	PREVISÃO ATUALIZADA (a)	RECEITAS REALIZADAS (b)	SALDO A REALIZAR (c) = (a-b)	
RECEITAS DE CAPITAL - ALIENAÇÃO DE ATIVOS (I) Alienação de Bens Móveis Alienação de Bens Imóveis				
<u>DESPESAS</u>	DOTAÇÃO ATUALIZADA (d)	DESPESAS EXECUTADAS Até o Bimestre		SALDO A EXECUTAR (g) = (d-(e+f))
		LIQUIDADAS (e)	INSCRITAS EM RESTOS A PAGAR NÃO PROCESSADOS (f)	
APLICAÇÃO DOS RECURSOS DA ALIENAÇÃO DE ATIVOS (II) Despesas de Capital Investimentos Inversões Financeiras Amortização da Dívida Despesas Correntes dos Regimes de Previdência Regime Geral da Previdência Social Regime Próprio dos Servidores Públicos	SEM MOVIMENTO			
<u>SALDO FINANCEIRO A APLICAR</u>	<EXERCÍCIO ANTERIOR> (h)	<EXERCÍCIO> (i) = (Ib - (Ile + IIf))		SALDO ATUAL (j) = (IIIh + IIIi)
VALOR (III)				

FONTE: BALANCETES 29/07/2022 AS 13:00 HRS


Robério Wagner Martins Moreira
Prefeito Municipal de Ipu


Waldair Teixeira Gonçalves
CPF-CE: 11141/0-1



ESTADO DO CEARÁ
PREFEITURA MUNICIPAL DE IPU
PRACA ABILIO MARTINS SN 00
CNPJ:07.679.723/0001-08


DEMONSTRATIVO DA RECEITA DE IMPOSTOS LÍQUIDA E DAS DESPESAS PRÓPRIAS COM AÇÕES E SERVIÇOS PÚBLICOS DE SAÚDE

RREO – ANEXO XII (ADCT, art. 77)

Exercício: 2022 3º BIMESTRE - MAIO-JUNHO

Imposto e Transferências Considerados para o Cálculo	Valor R\$
I.P.T.U	110.448,82
I.R.R.F	1.220.838,87
I.T.B.I	82.653,50
I.S.S	877.084,95
DIVIDA ATIVA DE IMPSOTOS	0,00
JUROS, MULTAS E ATUALIZAÇÃO MONETÁRIA DE IMPOSTOS E DÍVIDA ATIVA	164.635,87
QUOTA PARTE DE FPM	22.504.616,03
QUOTA PARTE DO ITR	871,93
COTA PARTE DO IPVA	1.607.214,26
COTA PARTE DO ICMS	5.375.351,76
COTA PARTE DO IPI	17.354,42
LEI COMPLEMENTAR Nº 87/96	0,00
TOTAL DOS IMPOSTOS E TRANSFERÊNCIAS	33.118.251,93
VALOR A APLICAR (ART. 77, ADCT) - 15% DO TOTAL DOS IMPSOTOS E TRANSFERÊNCIAS	4.967.737,79
Despesas Consideradas como Aplicação em Manutenção e Desenvolvimento do Ensino	Valor R\$
(+) GASTOS COM SAÚDE - DESPESA EMPENHADA (FUNÇÃO 10)	23.741.824,49
(+) RESTOS A PAGAR INSCRITO EM EXERCÍCIOS ANTERIORES E LIQUIDADOS NO ATUAL EXERCÍCIO	13.457,73
(-) RESTOS A PAGAR NÃO PROCESSADOS INSCRITO NO EXERCÍCIO RELATIVO A SAÚDE	4.654.257,18
(-) INATIVOS E PENSIONISTA	0,00
(-) SERVIÇO DE LIMPEZA E TRATAMENTO DE RESIDUOS SÓLIDOS	0,00
(-) ASSISTÊNCIA MÉDICA E ODONTOLÓGICA A SERVIDORES	0,00
(-) SANEAMENTO BÁSICO (EXCETO PARA CONTROLE DE VETORES)	0,00
(-) DESPESAS REALIZADA COM RECURSOS DE TRANSFERENCIAS VOLUNTÁRIAS E OPERAÇÕES DE CRÉDITOS	0,00
VALOR APLICADO	19.101.025,04
PERCENTUAL APLICADO	17,68 %
SUPERAFIT	4.133.287,25


Robério Wagner Martins Moreira
Prefeito Municipal de Ipu


Waldair Teixeira Gonçalves
CPF-CE: 011141/0-1



<ESTADO DO CEARA - PREFEITURA MUNICIPAL DE IPU - CE>
RELATÓRIO RESUMIDO DA EXECUÇÃO ORÇAMENTÁRIA
DEMONSTRATIVO DAS PARCERIAS PÚBLICO-PRIVADAS
ORÇAMENTOS FISCAL E DA SEGURIDADE SOCIAL
<JANEIRO - JUNHO DE 2022 / 3º BIMESTRE - MAIO/JUNHO>

RREO - Anexo 13 (Lei nº 11.079, de 30.12.2004, arts. 22, 25 e 28)

R\$ 1,00

ESPECIFICAÇÃO	SALDO TOTAL EM 31 DE DEZEMBRO DO EXERCÍCIO ANTERIOR (a)	REGISTROS EFETUADOS EM <EXERCÍCIO>		SALDO TOTAL (c) = (a + b)
		No bimestre	Até o bimestre (b)	
TOTAL DE ATIVOS				
Direitos Futuros				
Ativos Contabilizados na SPE				
Contrapartida para Provisões de PPP				
TOTAL DE PASSIVOS (I)				
Obrigações Não Relacionadas a Serviços				
Contrapartida para Ativos da SPE				
Provisões de PPP				
GARANTIAS DE PPP (II)				
SALDO LÍQUIDO DE PASSIVOS DE PPP (III) = (I - II)				
PASSIVOS CONTINGENTES				
Contraprestações Futuras				
Riscos Não Provisionados				
Outros Passivos Contingentes				
ATIVOS CONTINGENTES				
Serviços Futuros				
Outros Ativos Contingentes				

SEM MOVIMENTO

DESPEAS DE PPP	EXERCÍCIO ANTERIOR	EXERCÍCIO CORRENTE (EC)	<EC + 1>	<EC + 2>	<EC + 3>	<EC + 4>	<EC + 5>	<EC + 6>	<EC + 7>	<EC + 8>	<EC + 9>
Do Ente Federado (IV)											
Das Estaduais Não-Dependentes											
TOTAL DAS DESPESAS											
RECEITA CORRENTE LÍQUIDA (RCL) (V)											
TOTAL DAS DESPESAS / RCL (%) (VI) = (IV)/(V)											

SEM MOVIMENTO

Nota:

FONTE: BALANCETES 29/07/2022 AS 13:00 HRS

Robério Wagner Martins Moreira
Robério Wagner Martins Moreira
Prefeito Municipal de Ipu

Waldair Teixeira Gonçalves
Waldair Teixeira Gonçalves
CPF: CE. 11141/0-1



ESTADO DO CEARÁ

PREFEITURA MUNICIPAL DE IPU

**RELATÓRIO RESUMIDO DA EXECUÇÃO ORÇAMENTÁRIA
DEMONSTRATIVO SIMPLIFICADO DO RELATÓRIO RESUMIDO DA EXECUÇÃO ORÇAMENTÁRIA
ORÇAMENTO FISCAL E DA SEGURIDADE SOCIAL**

RGF - LRF, art. 48 - Anexo XIV

JANEIRO A JUNHO 2022/3º BIMESTRE MAIO-JUNHO

R\$ 1,00

BALANÇO ORÇAMENTÁRIO - RECEITAS		No Bimestre		Até o Bimestre	
Previsão Inicial da Receita				134.688.490,00	
Previsão Atualizada da Receita				134.688.490,00	
Receita Realizada		35.766.749,78		85.872.513,68	
Saldo do Exercício Anterior					
Déficit Orçamentário					
BALANÇO ORÇAMENTÁRIO - DESPESAS		No Bimestre		Até o Bimestre	
Dotação Inicial				134.688.490,00	
Créditos Adicionais					
Dotação Atualizada				134.688.490,00	
Despesas Empenhadas		14.221.391,39		92.020.312,66	
Despesas Liquidadas		28.257.606,36		70.612.249,32	
Superavit Orçamentário				15.258.631,13	
DESPESA POR FUNÇÃO / SUBFUNÇÃO		No Bimestre		Até o Bimestre	
Despesas Empenhadas		14.221.391,39		92.020.312,66	
Despesas Liquidadas		28.257.606,36		70.612.249,32	
RECEITA CORRENTE LÍQUIDA - RCL				Até o Bimestre	
Receita Corrente Líquida				152.125.779,32	
RECEITAS E DESPESAS DOS REGIMES PREVIDENCIÁRIOS		No Bimestre		Até o Bimestre	
Regime Geral de Previdência Social					
Receitas Previdenciárias Realizadas(I)					
Despesas Previdenciárias Liquidadas(II)					
Resultado Previdenciário (III) = (I-II)					
RESULTADO NOMINAL E PRIMÁRIO		Metas Fixadas na LDO	Resultado Apurado Até Bimestre	% em Relação as Metas	
Resultado Nominal			76.066.817,81		
Resultado Primário			21.185.434,54		
MOVIMENTAÇÃO DE RESTOS A PAGAR		Inscritos Exercícios Anteriores	Até o Bimestre		Saldo a Pagar
			Cancelados	Pagamento	
RESTOS A PAGAR PROCESSADOS					
Poder Executivo		-23.664.921,18			-23.664.921,18
RESTOS A PAGAR NÃO PROCESSADOS					
Poder Executivo		5.785.054,82			5.785.054,82
TOTAL					
DESPESA COM MANUTENÇÃO DE ENSINO - MDE		Valor Apurado Até o Bimestre	Limites Constitucionais Anuais		
			% Mínimo Aplicado	% Aplicado Até o Bim.	
Mínimo Anual de <18% / 25%> das Rec. de Impos. na Manut. Des. Ensino - MDE		26.380.217,38	25%	31,40%	
Mínimo Anual de <60%> das Despesas com MDE no Ensino Fundamental					
Mínimo Anual de <60%> do FUNEB na Remuneração dos Prof. Ensino Fundamental					
RECEITA DE OPERAÇÕES DE CRÉDITOS E DESPESA DE CAPITAL		Valor Apurado Até o Bimestre		Saldo a Realizar	
Receitas de Operações de Créditos					
Despesas de Capital Líquida					
PROJEÇÃO ATUARIAL DOS REGIMES DE PREVIDÊNCIA		2008	2009	2010	2011
Regime Próprio de Previdência Social dos Servidores					
RECEITA DE ALIENAÇÃO DE ATIVOS E APLICAÇÃO DE RECURSOS		Valor Apurado Até o Bimestre		Saldo a Realizar	
Receita de Capital Resultante de Alienação de Ativos					
Aplicação de Recursos de Alienação de Ativos					
DESPESAS COM AÇÕES E SERVIÇOS PÚBLICOS DE SAÚDE		Valor Apurado Até o Bimestre	Limites Constitucionais Anuais		
			% Mínimo Aplicado	% Aplicado Até o Bim.	
Despesas Próprias com Ações e Serviços Públicos de Saúde		19.101.025,04	17,68	17,68	

Robério Wagner Martins Moreira
Robério Wagner Martins Moreira
Prefeito Municipal de Ipu

Waldemar J. S. Gonçalves
Waldemar J. S. Gonçalves
CPF: CE 011410-1