

ESTADO DO CEARÁ
PREFEITURA MUNICIPAL DE IPU

OFÍCIO Nº 264 /2021

IPU – CE, 30 de Julho DE 2021.

DO: PREFEITO MUNICIPAL DE IPU

AO: PRESIDENTE DO TCM – TRIBUNAL DE CONTAS DOS MUNICÍPIOS

Sr. Presidente,

Em atendimento ao disposto na Portaria 14/2021, estamos remetendo para apreciação dessa Conceituada Corte de Contas, os Relatórios Resumido da Execução Orçamentária - RREO da Prefeitura Municipal relativo ao 3º Bimestre (Maio/Junho) de 2021, afixado em 30 de Julho de 2021 no mural desta prefeitura e no "site" <http://www.IPU.ce.gov.br/>, conforme Edital em anexo.

Os **RREO** que seguem em anexo são os seguintes:

- Balanço Orçamentário - Anexo I
- Demonstrativo da Execução das Despesas por Função / Sub-função - Anexo II
- Anexo III – Demonstrativo da Receita Corrente Líquida
- Anexo IV – Demonstrativos das Receitas e Despesas Previdenciárias do Regime Próprio dos Servidores Públicos.
- Anexo V – Demonstrativo do Resultado Nominal
- Anexo VI – Demonstrativo do Resultado Primário
- Anexo VII – Demonstrativo dos Restos a Pagar por Poder e Órgão
- Anexo VIII – Demonstrativo das Receitas e Despesas com Manutenção e Desenvolvimento do Ensino
- Anexo XII – Demonstrativo da Receita Líquida de Impostos e das Despesas Próprias com Saúde.
- Anexo XIII – Demonstrativo das Parcerias Publica-Privadas
- Anexo XIV – Demonstrativo Simplificado do Relatório Resumido da Execução Orçamentária.

Certos do atendimento a legislação vigente, antecipamos nossos votos de elevada estima e consideração.

Atenciosamente,


Robério Wagner Martins Moreira
Prefeito Municipal de Ipu



ESTADO DO CEARÁ
PREFEITURA MUNICIPAL DE IPU

EDITAL - Divulgação do Relatório Resumido da Execução Orçamentária - RREO

O Prefeito Municipal de IPU _____, no uso de suas atribuições legais e de acordo com o estabelecido no art. 52 da LRF, torna público e que se encontram publicados o RREO do JANEIRO A JUNHO 2021/3º BIMESTRE MAIO-JUNHO _____, no "site" www.IPU.ce.gov.br _____, bem como afixados em espaço público (mural), local de ampla visibilidade nos Poderes Executivo e Legislativo desde a data deste edital.

IPU-CE, 30 de Julho de 2021


Robério Wagner Martins Moreira
Prefeito Municipal de Ipu



ESTADO DO CEARÁ
PREFEITURA MUNICIPAL DE IPU
RELATÓRIO RESUMIDO DA EXECUÇÃO ORÇAMENTÁRIA
BALANÇO ORÇAMENTÁRIO
ORÇAMENTO FISCAL E DA SEGURIDADE FISCAL
JANEIRO A JUNHO 2021/3º BIMESTRE MAIO-JUNHO

RREO – Anexo I (LRF, Art. 52, inciso I, alíneas a e b do inciso II e §1º)

R\$ 1,00

RECEITAS	PREVISÃO INICIAL	PREVISÃO ATUALIZADA (a)	RECEITAS REALIZADAS				SALDO A REALIZAR (a-c)
			No Bimestre (b)	% (b/a)	Até o Bimestre (c)	% (c/a)	
RECEITAS CORRENTES	119.538.095,00	119.538.095,00	18.165.614,06	15,20	58.108.867,48	48,61	61.429.227,52
RECEITA TRIBUTARIA	2.879.460,00	2.879.460,00	477.461,59	16,58	1.484.373,13	51,55	1.395.086,87
IMPOSTOS	2.644.017,00	2.644.017,00	414.386,28	15,67	1.257.581,02	47,56	1.386.435,98
IMPOSTO SOBRE O PATRIMONIO E A RENDA	1.316.068,00	1.316.068,00	173.519,13	13,18	493.876,51	37,53	822.191,49
IMPOSTO S/ A RENDA E PROV DE QUALQUER NATUREZA	938.717,00	938.717,00	127.069,75	13,54	317.009,21	33,77	621.707,79
IMPOSTO SOBRE A PRODUCAO E A CIRCULACAO	1.327.949,00	1.327.949,00	240.867,15	18,14	763.704,51	57,51	564.244,49
IMP S/ SERVICOS DE QUALQUER NATUREZA	1.327.949,00	1.327.949,00	240.867,15	18,14	763.704,51	57,51	564.244,49
TAXAS	235.443,00	235.443,00	63.075,31	26,79	226.792,11	96,33	8.650,89
TAXAS PELO EXERCICIO DO PODER DE POLICIA	116.263,00	116.263,00	25.056,04	21,55	98.167,40	84,44	18.095,60
TAXAS PELA PRESTACAO DE SERVICOS	119.180,00	119.180,00	38.019,27	31,90	128.624,71	107,92	-9.444,71
RECEITA DE CONTRIBUICOES	6.103.590,00	6.103.590,00	568.123,60	9,31	2.213.390,99	36,26	3.890.199,01
CONTRIBUICOES SOCIAIS	4.508.845,00	4.508.845,00	299.379,10	6,64	1.384.947,52	30,72	3.123.897,48
CONTRIBUICOES PREVIDENCIARIAS DO RPPS	4.508.845,00	4.508.845,00	299.379,10	6,64	1.384.947,52	30,72	3.123.897,48
CONTRIBUICAO PARA O CUSTEIO DO SERVICO DE ILUMINAC	1.594.745,00	1.594.745,00	268.744,50	16,85	828.443,47	51,95	766.301,53
RECEITA PATRIMONIAL	3.287.702,00	3.287.702,00	338.869,20	10,31	532.582,41	16,20	2.755.119,59
RECEITAS IMOBILIARIAS	595,00	595,00	0,00	0,00	0,00	0,00	595,00
RECEITAS DE VALORES MOBILIARIOS	3.280.551,00	3.280.551,00	338.869,20	10,33	532.582,41	16,23	2.747.968,59
REMUNERACAO DE DEPOSITOS BANCARIOS	620.648,00	620.648,00	126.503,23	20,38	176.141,75	28,38	444.506,25
REMUNERACAO DE DEPOSITOS BANCARIOS	506.834,00	506.834,00	54.090,48	10,67	64.166,98	12,66	442.667,02
RECEITA DE APLICACAO DE OUTROS RECURSOS NAO-VINCUL	113.814,00	113.814,00	72.412,64	63,62	111.974,61	98,38	1.839,39
REMUNERACAO DE INVEST. DO RPPS DE SERVIDORES	2.657.281,00	2.657.281,00	212.365,97	7,99	356.440,66	13,41	2.300.840,34
OUTRAS RECEITAS DE VALORES MOBILIARIOS	2.622,00	2.622,00	0,00	0,00	0,00	0,00	2.622,00
RECEITAS DE CONCESSOES E PERMISSOES	2.622,00	2.622,00	0,00	0,00	0,00	0,00	2.622,00
RECEITAS DE CONCESSOES E PERMISSOES	2.622,00	2.622,00	0,00	0,00	0,00	0,00	2.622,00
OUTRAS RECEITAS PATRIMONIAIS	3.934,00	3.934,00	0,00	0,00	0,00	0,00	3.934,00
RECEITA DE SERVICOS	2.825.186,00	2.825.186,00	486.080,54	17,21	1.419.219,84	50,23	1.405.966,16
SERVICOS DE SAUDE	595,00	595,00	0,00	0,00	0,00	0,00	595,00
TRANSFERENCIAS CORRENTES	103.928.700,00	103.928.700,00	16.246.208,46	15,63	52.330.460,11	50,35	51.598.239,89
TRANSF DE RECURSOS DO SUS - COVID 19 FUNDO A FUNDO	1.212.631,00	1.212.631,00	0,00	0,00	240.000,00	19,79	972.631,00
TRANSF DE RECURSOS DO SUS - COVID 19 FUNDO A FUNDO	1.212.631,00	1.212.631,00	0,00	0,00	240.000,00	19,79	972.631,00
TRANSF DE RECURSOS DO SUS - COVID 19 FUNDO A FUNDO	1.212.631,00	1.212.631,00	0,00	0,00	240.000,00	19,79	972.631,00
TRANSFERENCIAS INTERGOVERNAMENTAIS	99.957.049,00	99.957.049,00	15.878.509,14	15,89	50.995.533,99	51,02	48.961.515,01
TRANSFERENCIAS DA UNIAO	60.030.487,00	60.030.487,00	9.086.692,95	15,14	26.031.850,61	43,36	33.998.636,39
PARTICIPACAO NA RECEITA DA UNIAO	29.495.296,00	29.495.296,00	5.900.604,56	20,01	17.674.667,40	59,92	11.820.628,60
TRANSFERENCIAS DA COMPENSACAO FINANCEIRA	463.503,00	463.503,00	124.752,49	26,92	315.961,05	68,17	147.541,95
TRANSF DE RECUSSOS DO SUS REP FUNDA A FUNDO	24.734.240,00	24.734.240,00	2.658.101,73	10,75	6.583.092,19	26,62	18.151.147,81
TRANSF DE RECUSSOS DO SUS REP FUNDA A FUNDO	13.378.083,00	13.378.083,00	1.657.295,81	12,39	3.575.873,28	26,73	9.802.209,72
TRANSFERENCIA FUNDO A FUNDO SAUDE DA FAMILIA	10.395.306,00	10.395.306,00	923.532,42	8,88	2.779.084,86	26,73	7.616.221,14



ESTADO DO CEARÁ
PREFEITURA MUNICIPAL DE IPU
RELATÓRIO RESUMIDO DA EXECUÇÃO ORÇAMENTÁRIA
BALANÇO ORÇAMENTÁRIO
ORÇAMENTO FISCAL E DA SEGURIDADE FISCAL
JANEIRO A JUNHO 2021/3º BIMESTRE MAIO-JUNHO

								R\$ 1,00
RREO – Anexo I (LRF, Art. 52, inciso I, alíneas a e b do inciso II e §1º)								
TRANSFERENCIA DE RECURSOS DO SUS - OUTRAS TRANSF.	153.910,50	153.910,50	77.273,50	50,21	228.134,05	148,23	-74.223,55	
TRANSFERENCIAS DO SUS - FUNDO A FUNDO	96.884,50	96.884,50	0,00	0,00	0,00	0,00	96.884,50	
TRANSF FUNDO A FUNDO A FUNDO INVESTIMENTO	652.042,00	652.042,00	0,00	0,00	0,00	0,00	652.042,00	
TRANSFERENCIAS DO FUNDO DE ASSISTENCIA SOCIAL	1.212.120,00	1.212.120,00	143.573,70	11,84	315.901,09	26,06	896.218,91	
TRANSFERENCIAS DE RECUSOS DO FNDE	2.878.395,00	2.878.395,00	254.404,17	8,84	1.126.459,98	39,14	1.751.935,02	
TRANSFERENCIAS DOS ESTADOS	11.132.342,00	11.132.342,00	2.028.873,50	18,23	5.523.541,90	49,62	5.608.800,10	
PARTICIPACAO NA RECEITA DOS ESTADOS	10.012.576,00	10.012.576,00	2.003.673,50	20,01	5.498.341,90	54,91	4.514.234,10	
TRANSFERENCIA DE COMPENSAÇÃO FINANCEIRA	11.008,00	11.008,00	0,00	0,00	0,00	0,00	11.008,00	
TRANSFERENCIAS DO FEAS	420.199,00	420.199,00	25.200,00	6,00	25.200,00	6,00	394.999,00	
TRANSFERENCIAS MULTIGOVERNAMENTAIS	28.794.220,00	28.794.220,00	4.762.942,69	16,54	19.440.141,48	67,51	9.354.078,52	
CONTRIBUIÇÕES E DOAÇÕES	25.933,00	25.933,00	0,00	0,00	0,00	0,00	25.933,00	
CONTRIBUIÇÕES E DOAÇÕES	25.933,00	25.933,00	0,00	0,00	0,00	0,00	25.933,00	
TRANSFERENCIAS DE CONVENIOS	2.733.087,00	2.733.087,00	367.699,32	13,45	1.094.926,12	40,06	1.638.160,88	
TRANSF DE CONVENIOS DA UNIAO E SUAS ENTIDADES	1.604.279,00	1.604.279,00	-172.300,68	-10,74	194.926,12	12,15	1.409.352,88	
TRANSFERENCIAS FUNDO A FUNDO SUS	100.000,00	100.000,00	-172.300,68	-172,30	194.926,12	194,93	-94.926,12	
TRANSF DE CONV DOS ESTADOS DF E SUAS ENTIDADES	1.128.808,00	1.128.808,00	540.000,00	47,84	900.000,00	79,73	228.808,00	
OUTRAS RECEITAS CORRENTES	513.457,00	513.457,00	48.870,67	9,52	128.841,00	25,09	384.616,00	
MULTAS E JUROS DE MORA	49.287,00	49.287,00	16.416,04	33,31	38.703,72	78,53	10.583,28	
MULTAS JUROS DE MORA	3.983,00	3.983,00	0,00	0,00	0,00	0,00	3.983,00	
MULTAS E JUROS DE MORA OUTRAS RECEITAS	569,00	569,00	0,00	0,00	0,00	0,00	569,00	
MULTAS E JUROS DE MORA DA DIVIDA ATIVA DOS TRIB.	3.318,00	3.318,00	0,00	0,00	0,00	0,00	3.318,00	
MULTAS E JUROS DE MORA DE OUTRAS RECEITAS	11.462,00	11.462,00	6.010,11	52,44	17.172,21	149,82	-5.710,21	
MULTAS DE OUTRAS ORIGENS	25.348,00	25.348,00	10.405,93	41,05	21.531,51	84,94	3.816,49	
INDENIZACOES E RESTITUICOES	307.194,00	307.194,00	623,83	0,20	1.232,78	0,40	305.961,22	
RESTITUIÇÕES	307.194,00	307.194,00	623,83	0,20	1.232,78	0,40	305.961,22	
RESTITUIÇÕES DE CONVÊNIOS	227.573,00	227.573,00	0,00	0,00	141,46	0,06	227.431,54	
RECEITA DA DIVIDA ATIVA	41.877,00	41.877,00	4.522,23	10,80	18.721,03	44,70	23.155,97	
RECEITA DA DÍVIDA ATIVA TRIBUTÁRIA	40.835,00	40.835,00	4.522,23	11,07	18.721,03	45,85	22.113,97	
RECEITA DA DIVIDA ATIVA DE OUTROS TRIBUTOS	1.138,00	1.138,00	0,00	0,00	0,00	0,00	1.138,00	
RECEITA DA DÍVIDA ATIVA NAO-TRIBUTÁRIA	1.042,00	1.042,00	0,00	0,00	0,00	0,00	1.042,00	
RECEITA DA DÍVIDA ATIVA NAO-TRIBUTÁRIA DE OUT. REC	1.042,00	1.042,00	0,00	0,00	0,00	0,00	1.042,00	
DIVERSAS RECEITAS	115.099,00	115.099,00	27.308,57	23,73	70.183,47	60,98	44.915,53	
RECEITAS DE CAPITAL	5.476.640,00	5.476.640,00	4.086.319,58	74,61	5.316.674,33	97,08	159.965,67	
TRANSFERENCIAS DE CAPITAL	5.470.951,00	5.470.951,00	4.086.319,58	74,69	5.316.674,33	97,18	154.276,67	
TRANSFERENCIAS INTERGOVERNAMENTAIS	2.701.215,00	2.701.215,00	4.086.319,58	151,28	5.316.674,33	196,83	-2.615.459,33	
TRANSFERENCIAS DA UNIAO	1.242.504,00	1.242.504,00	1.436.319,58	115,60	1.436.319,58	115,60	-193.815,58	
TRANSFERENCIAS DOS ESTADOS	1.458.711,00	1.458.711,00	2.650.000,00	181,67	3.880.354,75	266,01	-2.421.643,75	
TRANSFERENCIAS DE CONVENIOS	2.769.736,00	2.769.736,00	0,00	0,00	0,00	0,00	2.769.736,00	
TRANSF DE CONVENIOS	1.534.136,00	1.534.136,00	0,00	0,00	0,00	0,00	1.534.136,00	
TRANSF DE CONVENIOS DOS ESTADOS E ENTIDADES	1.235.600,00	1.235.600,00	0,00	0,00	0,00	0,00	1.235.600,00	
OUTRAS RECEITAS DE CAPITAL	5.689,00	5.689,00	0,00	0,00	0,00	0,00	5.689,00	



ESTADO DO CEARÁ
PREFEITURA MUNICIPAL DE IPU
RELATÓRIO RESUMIDO DA EXECUÇÃO ORÇAMENTÁRIA
BALANÇO ORÇAMENTÁRIO
ORÇAMENTO FISCAL E DA SEGURIDADE FISCAL
JANEIRO A JUNHO 2021/3º BIMESTRE MAIO-JUNHO

RREO – Anexo I (LRF, Art. 52, inciso I, alíneas a e b do inciso II e §1º)

R\$ 1,00

OUTRAS RECEITAS	5.689,00	5.689,00	0,00	0,00	0,00	0,00	5.689,00
RECEITA INTRA-ORÇAMENTÁRIA CORRENTE	111.995,00	111.995,00	75.814,78	67,69	108.581,52	96,95	3.413,48
RECEITAS DE CONTRIBUIÇÕES	68.333,00	68.333,00	10.486,48	15,35	34.732,37	50,83	33.600,63
CONTRIBUIÇÕES SOCIAIS- INTRA-ORÇAMENTARIA	68.333,00	68.333,00	10.486,48	15,35	34.732,37	50,83	33.600,63
CONTRIB.PREV. DO RPPS - INTRA-ORÇAMENTARIA	68.333,00	68.333,00	10.486,48	15,35	34.732,37	50,83	33.600,63
RECEITA INDUSTRIAL	43.662,00	43.662,00	65.328,30	149,62	73.849,15	169,14	-30.187,15
DED. DE RECEITA P/ FORM. DO FUNDEB	-8.257.319,00	-8.257.319,00	-1.579.927,77	19,13	-4.850.174,14	58,74	-3.407.144,86
REDUÇÃO DE REND. DE INVEST. DO REG. PROP.PREVIDENC	-605.418,00	-605.418,00	-308,40	0,05	-220.584,54	36,44	-384.833,46
REDUÇÃO DE REND.INVEST. DO REG. PROP. PREVIDENC.	-605.418,00	-605.418,00	-308,40	0,05	-220.584,54	36,44	-384.833,46
REDUÇÃO DE REND. DE INVEST. DO REG.PROP. PREVIDENC	-605.418,00	-605.418,00	-308,40	0,05	-220.584,54	36,44	-384.833,46
DED. DE RECEITA P/ FORM. DO FUNDEB	-7.651.901,00	-7.651.901,00	-1.579.619,37	20,64	-4.629.589,60	60,50	-3.022.311,40
DED. DE RECEITA P/ FORM. DO FUNDEB	-7.651.901,00	-7.651.901,00	-1.579.619,37	20,64	-4.629.589,60	60,50	-3.022.311,40
DED. DE RECEITA P/ FORM. DO FUNDEB	-5.752.435,00	-5.752.435,00	-1.180.084,86	20,51	-3.534.933,27	61,45	-2.217.501,73
DED. DE RECEITA P/ FORM. DO FUNDEB	-5.748.213,00	-5.748.213,00	-1.180.084,86	20,53	-3.534.933,27	61,50	-2.213.279,73
DED. DE RECEITA P/ FORM. DO FUNDEB	-1.899.466,00	-1.899.466,00	-399.534,51	21,03	-1.094.656,33	57,63	-804.809,67
DED. DE RECEITA P/ FORM. DO FUNDEB	-1.899.466,00	-1.899.466,00	-399.534,51	21,03	-1.094.656,33	57,63	-804.809,67
SUBTOTAL DAS RECEITAS (I)	116.869.411,00	116.869.411,00	20.747.820,65	17,75	58.683.949,19	50,21	58.185.461,81
DÉFICIT(II)	—	—	—	—	422.905,39	—	—
TOTAL (III) = (I + II)	116.869.411,00	116.869.411,00	20.747.820,65	17,75	59.106.854,58	50,58	58.185.461,81

Robério Wagner Martins Moreira
Robério Wagner Martins Moreira
Prefeito Municipal de Ipu

Waldair Tereza Gonçalves
Waldair Tereza Gonçalves
 CRC-CE: 11141/0-1



ESTADO DO CEARÁ
PREFEITURA MUNICIPAL DE IPU
RELATÓRIO RESUMIDO DA EXECUÇÃO ORÇAMENTÁRIA
BALANÇO ORÇAMENTÁRIO
ORÇAMENTO FISCAL E DA SEGURIDADE FISCAL
JANEIRO A JUNHO 2021/3º BIMESTRE MAIO-JUNHO

RREO – Anexo I (LRF, Art. 52, inciso I, alíneas a e b do inciso II e §1º)

R\$ 1,00

DESPESAS	DOTAÇÃO INICIAL (d)	CRÉDITOS ADICIONAIS (e)	DOTAÇÃO ATUALIZADA (f=d+e)	DESPESAS EMPENHADAS		DESPESAS LIQUIDADAS			SALDO A LIQUIDAR (f-j)
				No Bimestre (g)	Até o Bimestre (h)	No Bimestre (i)	Até o Bimestre (j)	% (j/f)	
DESPESAS CORRENTES	94.421.701,00	-660.137,39	93.761.563,61	7.864.477,87	68.908.704,27	19.582.724,17	48.561.964,09	0,00	93.761.563,61
PESSOAL E ENCARGOS SOCIAIS	51.685.883,00	-2.932.162,25	48.753.720,75	344.136,24	43.971.764,00	10.818.607,97	26.959.133,44	0,00	48.753.720,75
APLICACOES DIRETAS	46.372.879,00	-3.138.445,13	43.234.433,87	159.136,24	38.654.378,12	9.969.515,35	24.438.364,27	0,00	43.234.433,87
APLIC.DIR. DESP. CORR. ENTRE ORG.FUNDOS	5.313.004,00	206.282,88	5.519.286,88	185.000,00	5.317.385,88	849.092,62	2.520.769,17	0,00	5.519.286,88
JUROS E ENCARGOS DA DIVIDA	33.474,00	-21.674,00	11.800,00	0,00	0,00	0,00	0,00	0,00	11.800,00
APLICACOES DIRETAS	33.474,00	-21.674,00	11.800,00	0,00	0,00	0,00	0,00	0,00	11.800,00
OUTRAS DESPESAS CORRENTES	42.702.344,00	2.293.698,86	44.996.042,86	7.520.341,63	24.936.940,27	8.764.116,20	22.089.104,63	0,00	44.996.042,86
TRANSF INST PRIV S/FINS LUCRATIVOS	106.590,00	0,00	106.590,00	0,00	45.096,00	7.516,00	22.489,00	0,00	106.590,00
TRANSF. CORRENTES A INST. MULTIGOVERNAMENTAIS	828.204,00	-452.278,00	375.926,00	0,00	370.237,00	106.000,00	187.350,00	0,00	375.926,00
CONSORCIOS PUBLICOS	72.044,00	-66.355,00	5.689,00	0,00	0,00	0,00	0,00	0,00	5.689,00
APLICACOES DIRETAS	41.315.367,00	3.011.612,86	44.326.979,86	7.520.341,63	24.521.607,27	8.650.600,20	21.879.265,63	0,00	44.326.979,86
MATERIAL DE CONSUMO	8.033.566,00	2.395.097,22	10.428.663,22	2.103.184,54	5.296.166,91	2.241.355,62	5.679.798,48	0,00	10.428.663,22
OUTROS SERV TERCEIROS - P. FISICA	1.346.888,00	57.787,00	1.404.675,00	101.716,80	631.300,02	143.618,64	410.839,82	0,00	1.404.675,00
OUTROS SERV TERCEIROS - P. JURIDICA	26.553.074,00	2.715.087,00	29.268.161,00	4.767.998,89	16.964.705,30	5.601.347,44	14.415.656,64	0,00	29.268.161,00
APLIC.DIR. DESP. CORR. ENTRE ORG.FUNDOS	380.139,00	-199.281,00	180.858,00	0,00	0,00	0,00	0,00	0,00	180.858,00
DESPESAS DE CAPITAL	19.797.271,14	660.137,39	20.457.408,53	3.319.832,14	10.244.183,08	3.391.383,54	9.919.535,40	0,00	20.457.408,53
INVESTIMENTOS	17.278.699,14	1.877.579,49	19.156.278,63	3.319.832,14	9.705.995,55	3.319.832,14	9.782.876,66	0,00	19.156.278,63
CONTRIBUIÇÃO	0,00	0,00	0,00	0,00	0,00	0,00	0,00	?,00	0,00
TRANSF INST PRIV S/FINS LUCRATIVOS	5.418,00	0,00	5.418,00	0,00	0,00	0,00	0,00	0,00	5.418,00
APLICACOES DIRETAS	17.273.281,14	1.877.579,49	19.150.860,63	3.319.832,14	9.705.995,55	3.319.832,14	9.782.876,66	0,00	19.150.860,63
OBRAS E INSTALACOES	15.068.908,14	2.117.667,89	17.186.576,03	3.305.907,14	9.576.917,30	3.305.907,14	9.710.658,41	0,00	17.186.576,03
EQUIPAMENTOS E MATERIAL PERMANENTE	2.172.034,00	-228.115,40	1.943.918,60	13.925,00	129.078,25	13.925,00	72.218,25	0,00	1.943.918,60
AMORTIZACAO DA DIVIDA	2.518.572,00	-1.217.442,10	1.301.129,90	0,00	538.187,53	71.551,40	275.739,85	0,00	1.301.129,90
APLICACOES DIRETAS	2.518.572,00	-1.217.442,10	1.301.129,90	0,00	538.187,53	71.551,40	275.739,85	0,00	1.301.129,90
PRINCIPAL DIV. CONTRATUAL RESGATADO	2.405.658,00	-1.130.748,10	1.274.909,90	0,00	538.187,53	71.551,40	275.739,85	0,00	1.274.909,90
RESERVA DE CONTINGENCIA	2.650.438,86	0,00	2.650.438,86	0,00	0,00	0,00	0,00	0,00	2.650.438,86
RESERVA DE CONTINGENCIA	2.650.438,86	0,00	2.650.438,86	0,00	0,00	0,00	0,00	0,00	2.650.438,86
RESERVA DE CONTINGENCIA	2.650.438,86	0,00	2.650.438,86	0,00	0,00	0,00	0,00	0,00	2.650.438,86
SUBTOTAL DAS DESPESAS (IV)	116.869.411,00	0,00	116.869.411,00	11.184.310,01	79.152.887,35	22.974.107,71	58.481.499,49	50,04	58.387.911,51
SUPERÁVIT(V)	—	—	—	—	—	—	—	—	—
TOTAL (VI) = (IV + V)	116.869.411,00	0,00	116.869.411,00	11.184.310,01	79.152.887,35	22.974.107,71	58.481.499,49	50,04	58.387.911,51

Waldair Pereira Gonçalves
CPF: CE 011410-1

Robério Wagner Martins Moreira
Prefeito Municipal de Ipu



ESTADO DO CEARÁ
PREFEITURA MUNICIPAL DE IPU
RELATÓRIO RESUMIDO DA EXECUÇÃO ORÇAMENTÁRIA
DEMONSTRATIVO DA EXECUÇÃO DAS DESPESAS POR FUNÇÃO/SUBFUNÇÃO
ORÇAMENTO FISCAL E DA SEGURIDADE FISCAL
JANEIRO A JUNHO 2021/3º BIMESTRE MAIO-JUNHO

RREO – Anexo II (LRF, Art. 52, inciso II, alínea “c”)

R\$ 1,00

FUNÇÃO / SUBFUNÇÃO	DOTAÇÃO INICIAL	DOTAÇÃO ATUALIZADA (a)	DESPESAS EMPENHADAS		DESPESAS LIQUIDADAS				SALDO A LIQUIDAR (a-e)
			No Bimestre (b)	Até o Bimestre (c)	No Bimestre (d)	Até o Bimestre (e)	% (e/ total)	% (e/a)	
LEGISLATIVA	3.003.327,00	3.003.327,00	0,00	0,00	0,00	0,00	0,00	0,00	3.003.327,00
AÇÃO LEGISLATIVA	3.003.327,00	3.003.327,00	0,00	0,00	0,00	0,00	0,00	0,00	3.003.327,00
ADMINISTRACAO	13.587.679,00	14.147.153,28	2.625.257,83	10.797.064,22	3.794.533,22	7.952.002,06	34,61	56,21	6.195.151,22
ADMINISTRAÇÃO GERAL	13.587.679,00	14.147.153,28	2.625.257,83	10.797.064,22	3.794.533,22	7.952.002,06	34,61	56,21	6.195.151,22
SEGURANCA PÚBLICA	1.219.416,00	1.245.890,60	154.723,67	1.054.777,77	259.802,33	720.634,66	3,14	57,84	525.255,94
ADMINISTRAÇÃO GERAL	1.145.779,00	1.172.253,60	154.723,67	1.054.777,77	259.802,33	720.634,66	3,14	61,47	451.618,94
POLÍCIAMENTO	73.637,00	73.637,00	0,00	0,00	0,00	0,00	0,00	0,00	73.637,00
ASSISTENCIA SOCIAL	2.318.132,00	2.058.027,12	263.490,77	767.066,63	281.489,89	501.503,53	2,18	24,37	1.556.523,59
ADMINISTRAÇÃO GERAL	13.112,00	13.112,00	0,00	0,00	0,00	0,00	0,00	0,00	13.112,00
ASSISTÊNCIA AO IDOSO	26.004,00	26.004,00	0,00	0,00	0,00	0,00	0,00	0,00	26.004,00
ASSISTÊNCIA A CRIANÇA E AO ADOLESCENTE	223.346,00	187.209,00	5.033,52	98.612,01	24.131,59	56.830,95	0,25	30,36	130.378,05
ASSISTÊNCIA COMUNITARIA	2.039.017,00	1.815.549,12	258.457,25	667.405,22	257.358,30	443.623,18	1,93	24,43	1.371.925,94
FOMENTO AO TRABALHO	16.653,00	16.153,00	0,00	1.049,40	0,00	1.049,40	0,00	6,50	15.103,60
PREVIDENCIA SOCIAL	1.881.285,00	1.881.285,00	36.651,80	1.188.536,15	236.449,48	651.804,64	2,84	34,65	1.229.480,36
ADMINISTRAÇÃO GERAL	1.120.396,00	1.110.891,00	36.651,80	422.511,15	70.491,47	216.455,37	0,94	19,48	894.435,63
PREVIDÊNCIA DO REGIME ESTATUTÁRIO	760.889,00	770.394,00	0,00	766.025,00	165.958,01	435.349,27	1,89	56,51	335.044,73
SAUDE	31.232.351,00	31.232.351,00	3.801.561,38	23.429.759,57	6.894.926,37	18.586.160,08	80,90	59,51	12.646.190,92
ADMINISTRAÇÃO GERAL	4.369.937,00	5.805.283,39	547.644,52	3.905.684,89	1.053.137,96	3.217.877,36	14,01	55,43	2.587.406,03
ATENÇÃO BÁSICA	10.478.455,00	9.879.363,60	1.349.378,44	9.186.140,20	2.838.307,67	7.180.957,43	31,26	72,69	2.698.406,17
ASSISTÊNCIA HOSPITALAR E AMBULATORIAL	15.578.930,00	14.581.634,91	1.873.119,13	9.452.370,73	2.778.619,10	7.614.990,94	33,15	52,22	6.966.643,97
SUPPORTE PROFILATICO E TERAPEUTICO	57.989,00	55.305,10	300,00	300,00	300,00	300,00	0,00	0,54	55.005,10
VIGILANCIA SANITARIA	747.040,00	910.764,00	31.119,29	885.263,75	224.561,64	572.034,35	2,49	62,81	338.729,65
EDUCACAO	38.324.271,00	38.324.271,00	967.476,57	28.067.429,54	7.394.213,22	17.913.215,89	77,97	46,74	20.411.055,11
ADMINISTRAÇÃO GERAL	16.255,00	16.255,00	0,00	0,00	0,00	0,00	0,00	0,00	16.255,00
ENSINO FUNDAMENTAL	36.052.720,00	36.078.065,41	954.066,87	27.979.063,26	7.380.353,52	17.834.649,61	77,63	49,43	18.243.415,80
ENSINO MEDIO	327.402,00	332.402,00	0,00	51.944,03	0,00	51.944,03	0,23	15,63	280.457,97
ENSINO SUPERIOR	360.635,00	360.635,00	10.959,70	10.959,70	10.959,70	10.959,70	0,05	3,04	349.675,30
EDUCAÇÃO INFANTIL	1.251.418,00	1.256.418,00	0,00	21.262,55	2.200,00	13.562,55	0,06	1,08	1.242.855,45
EDUCAÇÃO DE JOVENS E ADULTOS	292.061,00	256.715,59	2.450,00	4.200,00	700,00	2.100,00	0,01	0,82	254.615,59
EDUCAÇÃO ESPECIAL	23.780,00	23.780,00	0,00	0,00	0,00	0,00	0,00	0,00	23.780,00
CULTURA	1.494.636,00	1.210.436,00	0,00	0,00	0,00	0,00	0,00	0,00	1.210.436,00
DIFUSÃO CULTURAL	1.494.636,00	1.210.436,00	0,00	0,00	0,00	0,00	0,00	0,00	1.210.436,00
URBANISMO	4.739.807,00	7.765.597,00	1.955.790,35	6.850.129,81	1.952.253,35	6.846.592,81	29,80	88,17	919.004,19
PRATRIMONIO HISTORICO, ARTISTICO E ARQUEOLOGICO	104.200,00	54.200,00	0,00	0,00	0,00	0,00	0,00	0,00	54.200,00
INFRA-ESTRUTURA URBANA	1.891.002,00	5.463.002,00	1.168.318,38	5.026.720,67	1.168.318,38	5.026.720,67	21,88	92,01	436.281,33
SERVICOS URBANOS	2.744.605,00	2.248.395,00	787.471,97	1.823.409,14	783.934,97	1.819.872,14	7,92	80,94	428.522,86
HABITACAO	400.207,00	430.797,00	77.539,26	296.183,26	77.539,26	296.183,26	1,29	68,75	134.613,74
INFRA-ESTRUTURA URBANA	200.000,00	300.000,00	77.539,26	296.183,26	77.539,26	296.183,26	1,29	98,73	3.816,74



ESTADO DO CEARÁ
PREFEITURA MUNICIPAL DE IPU
RELATÓRIO RESUMIDO DA EXECUÇÃO ORÇAMENTÁRIA
DEMONSTRATIVO DA EXECUÇÃO DAS DESPESAS POR FUNÇÃO/SUBFUNÇÃO
ORÇAMENTO FISCAL E DA SEGURIDADE FISCAL
JANEIRO A JUNHO 2021/3º BIMESTRE MAIO-JUNHO

RREO – Anexo II (LRF, Art. 52, inciso II, alínea “c”)

R\$ 1,00

FUNÇÃO / SUBFUNÇÃO	DOTAÇÃO INICIAL	DOTAÇÃO ATUALIZADA (a)	DESPESAS EMPENHADAS		DESPESAS LIQUIDADAS				SALDO A LIQUIDAR (a-e)
			No Bimestre (b)	Até o Bimestre (c)	No Bimestre (d)	Até o Bimestre (e)	% (e/total)	% (e/a)	
HABITAÇÃO URBANA	200.207,00	130.797,00	0,00	0,00	0,00	0,00	0,00	0,00	130.797,00
SANEAMENTO	5.548.144,00	4.629.051,00	1.200.179,66	3.139.766,98	1.525.389,58	2.721.166,69	11,84	58,78	1.907.884,31
SANEAMENTO BÁSICO URBANO	5.548.144,00	4.629.051,00	1.200.179,66	3.139.766,98	1.525.389,58	2.721.166,69	11,84	58,78	1.907.884,31
GESTAO AMBIENTAL	1.059.749,00	629.749,00	782,30	551.876,40	143.741,83	280.292,78	1,22	44,51	349.456,22
CONTROLE AMBIENTAL	1.059.749,00	629.749,00	782,30	551.876,40	143.741,83	280.292,78	1,22	44,51	349.456,22
CIENCIA E TECNOLOGIA	30.919,00	30.919,00	0,00	0,00	0,00	0,00	0,00	0,00	30.919,00
DIFUSÃO DO CONHECIMENTO CIENTIFICO E	30.919,00	30.919,00	0,00	0,00	0,00	0,00	0,00	0,00	30.919,00
AGRICULTURA	1.625.640,00	1.168.928,00	0,00	96.599,00	29.533,00	59.066,00	0,26	5,05	1.109.862,00
ABASTECIMENTO	410.217,00	294.217,00	0,00	0,00	0,00	0,00	0,00	0,00	294.217,00
EXTENSÃO RURAL	532.222,00	448.510,00	0,00	17.600,00	3.200,00	6.400,00	0,03	1,43	442.110,00
PROMOÇÃO DA PRODUÇÃO AGROPECUARIA	683.201,00	426.201,00	0,00	78.999,00	26.333,00	52.666,00	0,23	12,36	373.535,00
COMERCIO E SERVICOS	857.703,00	528.969,00	0,00	27,50	0,00	27,50	0,00	0,01	528.941,50
TURISMO	185.603,00	128.869,00	0,00	27,50	0,00	27,50	0,00	0,02	128.841,50
LAZER	672.100,00	400.100,00	0,00	0,00	0,00	0,00	0,00	0,00	400.100,00
ENERGIA	2.653.276,00	2.557.103,00	100.856,42	1.596.390,55	312.684,78	898.017,30	3,91	35,12	1.659.085,70
SERVICOS URBANOS	2.653.276,00	2.557.103,00	100.856,42	1.596.390,55	312.684,78	898.017,30	3,91	35,12	1.659.085,70
TRANSPORTE	154.184,00	154.184,00	0,00	0,00	0,00	0,00	0,00	0,00	154.184,00
TRANSPORTE RODOVIÁRIO	154.184,00	154.184,00	0,00	0,00	0,00	0,00	0,00	0,00	154.184,00
DESPORTO E LAZER	2.661.749,14	2.661.749,14	0,00	779.092,44	0,00	779.092,44	3,39	29,27	1.882.656,70
DESPORTO COMUNITÁRIO	335.673,00	335.673,00	0,00	182.164,39	0,00	182.164,39	0,79	54,27	153.508,61
LAZER	2.326.076,14	2.326.076,14	0,00	596.928,05	0,00	596.928,05	2,60	25,66	1.729.148,09
ENCARGOS ESPECIAIS	1.426.497,00	559.185,00	0,00	538.187,53	71.551,40	275.739,85	1,20	49,31	283.445,15
SERVICO DA DIVIDA INTERNA	1.426.497,00	559.185,00	0,00	538.187,53	71.551,40	275.739,85	1,20	49,31	283.445,15
RESERVA DE CONTINGENCIA	2.650.438,86	2.650.438,86	0,00	0,00	0,00	0,00	0,00	0,00	2.650.438,86
RESERVA DE CONTINGÊNCIA DO RPPS	2.093.475,00	2.093.475,00	0,00	0,00	0,00	0,00	0,00	0,00	2.093.475,00
RESERVA DE CONTIGÊNCIA	556.963,86	556.963,86	0,00	0,00	0,00	0,00	0,00	0,00	556.963,86
TOTAL	116.869.411,00	116.869.411,00	11.184.310,01	79.152.887,35	22.974.107,71	58.481.499,49	254,55	50,04	58.387.911,51

FONTE:

Robério Wagner Martins Moreira
 Robério Wagner Martins Moreira
 Prefeito Municipal de Ipu

Waldair Teixeira Gonçalves
 Waldair Teixeira Gonçalves
 CPF: CE 111410-1



ESTADO DO CEARÁ
PREFEITURA MUNICIPAL DE IPU
RELATÓRIO RESUMIDO DA EXECUÇÃO ORÇAMENTÁRIA
DEMONSTRATIVO DA RECEITA CORRENTE LÍQUIDA
ORÇAMENTO FISCAL E DA SEGURIDADE FISCAL
JULHO/2020 A JUNHO/2021

RREO – Anexo III (LRF, Art. 53, inciso I)

R\$ 1,00

ESPECIFICAÇÃO	EVOLUÇÃO DA RECEITA REALIZADA NOS ÚLTIMOS 12 MESES												TOTAL (ULTIMOS 12 MESES)	PREVISÃO ATUALIZADA 2021
	JUL/20	AGO/20	SET/20	OUT/20	NOV/20	DEZ/20	JAN/21	FEV/21	MAR/21	ABR/21	MAI/21	JUN/21		
RECEITAS CORRENTES (I)	9.641.582,99	11.710.468,30	9.213.069,65	7.759.462,88	8.339.755,61	11.413.318,57	10.405.768,50	9.884.862,90	9.847.825,00	9.804.797,02	9.328.369,39	8.837.244,67	116.186.525,48	119.538.095,00
Receita Tributária	251.438,43	201.104,40	183.763,49	196.035,91	160.681,15	1.308.228,83	181.456,02	266.911,62	297.365,39	261.178,51	243.063,87	234.397,72	3.785.625,34	2.879.460,00
IPTU	9.248,15	9.756,87	6.003,82	9.816,86	5.273,69	9.247,34	22.949,71	28.460,23	23.640,54	11.538,83	10.272,16	12.115,68	158.323,88	160.347,00
IRRF	78.816,03	31.786,21	35.625,70	23.811,04	19.909,22	903.362,73	33.020,31	21.496,05	48.687,61	86.735,49	57.306,67	69.763,08	1.410.320,14	938.717,00
ISS	129.098,56	144.754,11	123.447,31	144.572,23	113.716,88	374.815,09	92.398,99	132.660,61	171.874,65	125.903,11	127.644,38	113.222,77	1.794.108,69	1.327.949,00
ITBI	29.689,87	8.868,16	15.993,35	13.392,85	15.280,00	18.620,50	6.240,00	16.837,45	9.560,00	11.191,16	13.341,54	10.720,00	169.734,88	217.004,00
Outras Receitas tributárias	4.585,82	5.939,05	2.693,31	4.442,93	6.501,36	2.183,17	26.847,01	67.457,28	43.602,59	25.809,92	34.499,12	28.576,19	253.137,75	235.443,00
Contribuições de Melhorias	0,00	0,00	0,00	0,00	0,00	0,00	0,00	0,00	0,00	0,00	0,00	0,00	0,00	0,00
Receita de Contribuições	127.250,95	109.072,24	110.177,86	126.713,31	119.854,45	128.573,20	413.074,34	151.231,33	383.599,91	697.361,81	428.241,96	139.881,64	2.935.033,00	6.103.590,00
Receita Patrimonial	6.458,68	263.343,22	7.067,48	8.573,19	8.292,14	-249.835,54	19.118,52	17.582,07	31.384,40	125.628,22	188.447,72	150.421,48	576.481,58	3.287.702,00
Receita de Serviços	0,00	0,00	0,00	0,00	0,00	0,00	221.333,67	215.839,39	241.790,50	254.175,74	247.295,51	238.785,03	1.419.219,84	2.825.186,00
Transferências Correntes	8.601.529,61	11.132.721,31	8.905.111,06	7.419.303,42	8.048.426,12	10.170.585,09	9.553.056,34	9.218.122,12	8.867.435,36	8.445.637,83	8.195.236,17	8.050.972,29	106.608.136,72	103.928.700,00
Cota-Parte do FPM	1.721.633,94	1.837.668,35	1.480.258,04	1.991.829,81	2.640.019,56	2.766.988,26	2.866.226,29	3.756.895,93	2.518.168,42	2.632.374,26	3.164.147,72	2.736.340,80	30.112.551,38	28.739.482,00
Cota-Parte do ICMS	493.564,36	611.807,21	688.257,14	656.312,29	666.162,83	727.121,07	778.542,11	461.816,18	982.768,77	328.082,92	935.249,84	689.191,94	8.018.876,66	6.752.723,00
Cota-Parte do IPVA	66.359,78	60.766,42	52.776,52	28.094,75	24.542,81	21.041,97	199.619,03	405.883,33	172.689,13	122.735,40	203.942,88	162.795,58	1.521.247,60	2.716.639,00
Cota-Parte do ITR	27,95	26,08	1.170,16	3.562,98	230,82	47,89	81,87	51,68	50,02	214,37	33,33	82,71	5.579,86	1.584,00
Transferências da LC 87/1996	0,00	0,00	0,00	0,00	0,00	0,00	0,00	0,00	0,00	0,00	0,00	0,00	0,00	21.108,00
Transferências da LC 61/1989	0,00	8.594,83	85,30	92,36	95,67	181,17	16,46	94,57	108,90	117,75	137,46	147,35	9.671,82	22.971,00
Transferências do FUNDEB	2.287.370,87	2.282.519,59	2.512.260,33	2.669.307,80	2.828.084,86	3.303.869,18	4.810.706,76	2.956.068,63	3.329.088,24	3.581.335,16	1.842.269,03	2.920.673,66	35.323.554,11	28.794.220,00
Outras Transferências Correntes	4.032.572,71	6.331.338,83	4.170.303,57	2.070.103,43	1.889.289,57	3.351.335,55	897.863,82	1.637.311,80	1.864.561,88	1.780.777,97	2.049.455,91	1.541.740,25	31.616.655,29	36.879.973,00
Outras Receitas Correntes	654.905,32	4.227,13	6.949,76	8.837,05	2.501,75	55.766,99	17.729,61	15.176,37	26.249,44	20.814,91	26.084,16	22.786,51	862.029,00	513.457,00
DEDUÇÕES (II)	456.640,49	502.581,85	445.112,82	536.670,04	666.969,49	703.858,36	1.036.718,19	929.450,04	998.746,51	1.170.623,91	1.156.550,67	722.447,80	9.326.370,17	12.160.746,00
Dedução de Receita para Formação do FUNDEB	456.640,49	502.581,85	445.112,82	536.670,04	666.969,49	703.858,36	769.600,62	925.517,73	735.433,85	619.418,03	861.315,97	718.303,40	7.941.422,65	7.651.901,00
Contrib.Plano Previd. Assis.Social Servidores	0,00	0,00	0,00	0,00	0,00	0,00	267.117,57	3.932,31	263.312,66	551.205,88	295.234,70	4.144,40	1.384.947,52	4.508.845,00
RECEITA CORRENTE LÍQUIDA (III) = (I - II)	9.184.942,50	11.207.886,45	8.767.956,83	7.222.792,84	7.672.786,12	10.709.460,21	9.101.932,74	8.951.480,55	8.585.765,83	8.082.967,23	7.876.584,02	8.114.796,87	106.860.155,31	107.377.349,00
(-) Transferências obrigatórias da União relativas às emendas individuais (art. 166-A, parágrafo 1º, da CF)													682.391,00	
RECEITA CORRENTE LÍQUIDA AJUSTADA													106.177.764,31	107.377.349,00

Robério Wagner Martins Moreira
Robério Wagner Martins Moreira
Prefeito Municipal de Ipu

Waldair Tereza Gonçalves
Waldair Tereza Gonçalves
 CPF: CE 111410-1




ESTADO DO CEARÁ
PREFEITURA MUNICIPAL DE IPU
RELATÓRIO RESUMIDO DA EXECUÇÃO ORÇAMENTÁRIA
DEMONSTRATIVO DAS RECEITAS DE OPERAÇÕES DE CRÉDITOS E DESPESA DE CAPITAL
ORÇAMENTO FISCAL E DA SEGURIDADE SOCIAL
JANEIRO A JUNHO 2021/BIMESTRE MAIO-JUNHO

LRF – art. 53, paragrafo 1º, inciso I, Anexo IX

R\$ 1,00

RECEITAS	PREVISÃO ATUALIZADA (a)	RECEITAS REALIZADAS		
		No Bimestre	Até o Bimestre (b)	SALDO A REALIZAR (a - b)
RECEITAS DE OPERAÇÕES DE CRÉDITO (I)				
DESPESAS	PREVISÃO ATUALIZADA (a)	DESPESAS LIQUIDADAS		
		No Bimestre	Até o bimestre (b)	SALDO A REALIZAR (a - b)
DESPESAS DE CAPITAL (-) Incentivos Fiscais e Contribuintes (-) Incentivos Fiscais a Contribuinte por Instituições Financeiras	20.457.408,53	3.391.383,54	10.058.616,51	10.398.792,02
DESPESA DE CAPITAL LÍQUIDA (II)	20.457.408,53	3.391.383,54	10.058.616,51	10.398.792,02
DIFERENÇA (I-II)	-20.457.408,53	-3.391.383,54	-10.058.616,51	-10.398.792,02


Robério Wagner Martins Moreira
Prefeito Municipal de Ipu


Waldair Pereira Gonçalves
CPF: CE. 1114110-1



ESTADO DO CEARÁ
PREFEITURA MUNICIPAL DE IPU
RELATÓRIO RESUMIDO DA EXECUÇÃO ORÇAMENTÁRIA
DEMONSTRATIVO DO RESULTADO NOMINAL
ORÇAMENTO FISCAL E DA SEGURIDADE SOCIAL
JANEIRO A JUNHO 2021/3º BIMESTRE MAIO-JUNHO

RRREO – ANEXO V (LRF, art. 53, inciso III)


R\$ 1,00

ESPECIFICAÇÃO	Em 31/Dez/20 (a)	SALDO DO EXERCÍCIO DE 2021	
		Em Abr/2021 (b)	Até Jun/2021 (c)
DIVIDA CONSOLIDADA - DC (I)	321.792,77	117.604,32	46.052,92
DEDUÇÕES (II)	52.134.521,08	62.421.275,87	62.704.016,53
Ativo Disponível	67.154.348,02	41.232.180,18	28.209.415,25
Haveres Financeiros			
(-) Restos a Pagar Processados	15.019.826,94	-21.189.095,69	-34.494.601,28
DÍVIDA CONSOLIDADA LÍQUIDA (DCL) (III) = (I-II)	-51.812.728,31	-62.303.671,55	-62.657.963,61
RECEITAS DE PRIVATIZAÇÕES (IV)			
PASSIVO RECONHECIDOS (V)			
DÍVIDA FISCAL LÍQUIDA (III + IV - V)	-51.812.728,31	-62.303.671,55	-62.657.963,61

ESPECIFICAÇÃO	PERÍODO DE REFERÊNCIA	
	NO BIMESTRE (c-b)	ATÉ O BIMESTRE (c-a)
RESULTADO NOMINAL	-354.292,06	-10.845.235,30

RSM1901027PDF


Robério Wagner Martins Moreira
Prefeito Municipal de Ipu


Waldair Pereira Gonçalves
CPF: CE 111410-1



ESTADO DO CEARÁ
PREFEITURA MUNICIPAL DE IPU
RELATÓRIO RESUMIDO DA EXECUÇÃO ORÇAMENTÁRIA
DEMONSTRATIVO DO RESULTADO PRIMÁRIO
ORÇAMENTO FISCAL E DA SEGURIDADE FISCAL
JANEIRO A JUNHO 2021/3º BIMESTRE MAIO-JUNHO

RREO – Anexo VI (LRF, Art. 53, inciso III)

RECEITAS PRIMÁRIAS	PREVISÃO ATUALIZADA	RECEITAS REALIZADAS		
		No Bimestre	Até o Bimestre/ 2021	Até o Bimestre/ 2020
RECEITAS CORRENTES	119.538.095,00	18.165.614,06	58.108.867,48	
RECEITA TRIBUTARIA	2.879.460,00	477.461,59	1.484.373,13	
IMPOSTOS	2.644.017,00	414.386,28	1.257.581,02	
IMPOSTO SOBRE O PATRIMONIO E A RENDA	1.316.068,00	173.519,13	493.876,51	
IMPOSTO SOBRE A PRODUCAO E A CIRCULACAO	1.327.949,00	240.867,15	763.704,51	
TAXAS	235.443,00	63.075,31	226.792,11	
TAXAS PELO EXERCICIO DO PODER DE POLICIA	116.263,00	25.056,04	98.167,40	
TAXAS PELA PRESTACAO DE SERVICOS	119.180,00	38.019,27	128.624,71	
RECEITA DE CONTRIBUIÇÕES	6.103.590,00	568.123,60	2.213.390,99	
CONTRIBUIÇÕES SOCIAIS	4.508.845,00	299.379,10	1.384.947,52	
Contribuicao para o Custeio do Servico de Iluminac	1.594.745,00	268.744,50	828.443,47	
RECEITA PATRIMONIAL	3.287.702,00	338.869,20	532.582,41	
RECEITAS IMOBILIARIAS	595,00			
RECEITAS DE VALORES MOBILIARIOS	3.280.551,00	338.869,20	532.582,41	
REMUNERACAO DE DEPOSITOS BANCARIOS	620.648,00	126.503,23	176.141,75	
REMUNERAÇÃO DE INVEST. DO RPPS DE SERVIDORES	2.657.281,00	212.365,97	356.440,66	
OUTRAS RECEITAS DE VALORES MOBILIARIOS	2.622,00			
Receitas de Concessoes e Permissoes	2.622,00			
Receitas de Concessoes e Permissoes	2.622,00			
OUTRAS RECEITAS PATRIMONIAIS	3.934,00			
RECEITA DE SERVICOS	2.825.186,00	486.080,54	1.419.219,84	
TRANSFERENCIAS CORRENTES				
TRANSF DE RECURSOS DO SUS - COVID 19 FUNDO A FUNDO				
TRANSF DE RECURSOS DO SUS - COVID 19 FUNDO A FUNDO				
TRANSFERENCIAS INTERGOVERNAMENTAIS				
TRANSFERENCIAS DA UNIAO				
TRANSFERENCIAS DOS ESTADOS				
TRANSFERENCIAS MULTIGOVERNAMENTAIS				
CONTRIBUIÇÕES E DOAÇÕES				
TRANSFERENCIAS DE CONVENIOS				
TRANSF DE CONVENIOS DA UNIAO E SUAS ENTIDADES				
TRANSF DE CONV DOS ESTADOS DF E SUAS ENTIDADES				
OUTRAS RECEITAS CORRENTES	513.457,00	48.870,67	128.841,00	
MULTAS E JUROS DE MORA	49.287,00	16.416,04	38.703,72	
MULTAS JUROS DE MORA	3.983,00			
MULTAS E JUROS DE MORA DA DIVIDA ATIVA DOS TRIB.	3.318,00			
Multas e Juros de Mora de Outras Receitas	11.462,00	6.010,11	17.172,21	
Multas de Outras Origens	25.348,00	10.405,93	21.531,51	
INDENIZACOES E RESTITUICOES	307.194,00	623,83	1.232,78	
Restituições	307.194,00	623,83	1.232,78	
RECEITA DA DIVIDA ATIVA	41.877,00	4.522,23	18.721,03	
Receita da Dívida Ativa Tributária	40.835,00	4.522,23	18.721,03	
Receita da Dívida Ativa Nao-Tributária	1.042,00			
DIVERSAS RECEITAS	115.099,00	27.308,57	70.183,47	
RECEITAS DE CAPITAL	5.476.640,00	4.086.319,58	5.316.674,33	
TRANSFERENCIAS DE CAPITAL	5.470.951,00	4.086.319,58	5.316.674,33	
TRANSFERENCIAS INTERGOVERNAMENTAIS	2.701.215,00	4.086.319,58	5.316.674,33	
TRANSFERENCIAS DA UNIAO	1.242.504,00	1.436.319,58	1.436.319,58	
TRANSFERENCIAS DOS ESTADOS	1.458.711,00	2.650.000,00	3.880.354,75	
TRANSFERENCIAS DE CONVENIOS	2.769.736,00			
TRANSF DE CONVENIOS	1.534.136,00			
TRANSF DE CONVENIOS DOS ESTADOS E ENTIDADES	1.235.600,00			
OUTRAS RECEITAS DE CAPITAL	5.689,00			
Outras Receitas	5.689,00			
Receita Intra-Orçamentária Corrente	111.995,00	75.814,78	108.581,52	
RECEITAS DE CONTRIBUIÇÕES	68.333,00	10.486,48	34.732,37	
CONTRIBUIÇÕES SOCIAIS- INTRA-ORÇAMENTARIA	68.333,00	10.486,48	34.732,37	
RECEITA INDUSTRIAL	43.662,00	65.328,30	73.849,15	
RECEITAS PRIMÁRIAS DE CAPITAL	5.476.640,00	4.086.319,58	5.316.674,33	
RECEITA PRIMÁRIA TOTAL (VII)	125.014.735,00	22.251.933,64	63.425.541,81	




ESTADO DO CEARÁ
PREFEITURA MUNICIPAL DE IPU
RELATÓRIO RESUMIDO DA EXECUÇÃO ORÇAMENTÁRIA
DEMONSTRATIVO DO RESULTADO PRIMÁRIO
ORÇAMENTO FISCAL E DA SEGURIDADE FISCAL
JANEIRO A JUNHO 2021/3º BIMESTRE MAIO-JUNHO

RREO – Anexo VI (LRF, Art. 53, inciso III)

DESPESAS PRIMÁRIAS	DOTAÇÃO ATUALIZADA	DESPESAS LIQUIDADAS		
		No Bimestre	Até o Bimestre/ 2021	Até o Bimestre/ 2020
DESPESAS CORRENTES	93.761.563,61	19.582.724,17	49.048.238,07	
PESSOAL E ENCARGOS SOCIAIS	48.753.720,75	10.818.607,97	26.959.133,44	
JUROS E ENCARGOS DA DIVIDA	11.800,00			
OUTRAS DESPESAS CORRENTES	44.996.042,86	8.764.116,20	22.089.104,63	
DESPESAS PRIMÁRIAS CORRENTES(X)	93.749.763,61	19.582.724,17	49.048.238,07	
DESPESAS DE CAPITAL	20.457.408,53	3.391.383,54	10.058.616,51	
INVESTIMENTOS	19.156.278,63	3.319.832,14	9.782.876,66	
INVERSÕES FINANCEIRAS				
Concessão de Empréstimos				
Aquisição de Títulos de Capital já Integralizados				
Demais Inversões Financeiras				
AMORTIZACAO DA DIVIDA	1.301.129,90	71.551,40	275.739,85	
DESPESAS PRIMÁRIAS DE CAPITAL(XV)	19.156.278,63	3.319.832,14	9.782.876,66	
RESERVA DE CONTIGÊNCIA(XVI)	2.650.438,86			
RESERVA DO RPPS(XVII)	-	-	-	-
DESPESA PRIMÁRIA TOTAL(XVIII)	115.556.481,10	22.902.556,31	58.831.114,73	
RESULTADO PRIMÁRIO(XIX)	9.458.253,90	-650.622,67	4.594.427,08	
SALDO DE EXERCÍCIOS ANTERIORES	-	-	-	
DISCRIMINAÇÃO DA META FISCAL		VALOR CORRENTE		
META DE RESULTADO PRIMARIO FIXADA NO ANEXO DE METAS FISCAIS DA LDO PARA O EXERCICIO DE REFERÊNCIA		-		


Robério Wagner Martins Moreira
Prefeito Municipal de Ipu


Waldair Pereira Gonçalves
CPF: CE 011141/0-1



ESTADO DO CEARÁ
PREFEITURA MUNICIPAL DE IPU
RELATÓRIO DE GESTÃO FISCAL
DEMONSTRATIVO DOS RESTOS A PAGAR
ORÇAMENTO FISCAL E DA SEGURIDADE SOCIAL
JANEIRO A JUNHO DE 2021

RGF – ANEXO VII (LRF, art. 55, inciso III, alínea "b")


R\$ 1,00

ÓRGÃO	RESTOS A PAGAR				
	Processados		Suficiência/ Insuficiência antes da Inscrição em Restos a Pagar Não Processados	Não Processados	
	Inscritos			Inscritos Do Exercício	Não inscritos por Insuficiência Financeira
	Exercícios Anteriores	Do Exercício			
ADMINISTRAÇÃO DIRETA Poder Executivo	15.019.826,94	-34.494.601,28	56.008.783,12	20.070.726,60	
TOTAL	15.019.826,94	-34.494.601,28	56.008.783,12	20.070.726,60	

DESTINAÇÃO DE RECURSOS	RESTOS A PAGAR				
	Processados		Suficiência/ Insuficiência antes da Inscrição em Restos a Pagar Não Processados	Não Processados	
	Inscritos			Inscritos Do Exercício	Não inscritos por Insuficiência Financeira
	Exercícios Anteriores	Do Exercício			
TOTAL					

FONTE: Balancetes Mensais


Robério Wagner Martins Moreira
Prefeito Municipal de Ipu


Waldair José Gonçalves
CPC/CE 11410-1



ESTADO DO CEARÁ
PREFEITURA MUNICIPAL DE IPU
PRACA ABILIO MARTINS SN 00
CNPJ:07.679.723/0001-08


DEMONSTRATIVO DAS RECEITAS E DESPESAS COM MANUTENÇÃO E DESENVOLVIMENTO DO ENSINO – MDE

RREO - Anexo VIII (Lei 9.394/96, Art. 72)

Exercício: 2021 3º BIMESTRE - MAIO-JUNHO

Imposto e Transferências Considerados para o Cálculo	Valor R\$
I.P.T.U	108.977,15
I.R.R.F	317.009,21
I.T.B.I	67.890,15
I.S.S	763.704,51
DIVIDA ATIVA DE IMPSOTOS	18.721,03
JUROS, MULTAS E ATUALIZAÇÃO MONETÁRIA DE IMPOSTOS E DÍVIDA ATIVA	38.703,72
QUOTA PARTE DE FPM	17.674.153,42
QUOTA PARTE DO ITR	513,98
COTA PARTE DO IPVA	1.267.665,35
COTA PARTE DO ICMS	4.175.651,76
COTA PARTE DO IPI	19.967,06
LEI COMPLEMENTAR Nº 87/96	0,00
TOTAL DOS IMPOSTOS E TRANSFERÊNCIAS	24.491.661,06
VALOR A APLICAR (ART. 212, C.F.) - 25% DO TOTAL DOS IMPSOTOS E TRANSFERÊNCIAS	6.122.915,26
COMPLEMENTAÇÃO FUNDEB	14.810.551,88
Despesas Consideradas como Aplicação em Manutenção e Desenvolvimento do Ensino	Valor R\$
(+) GASTOS COM EDUCAÇÃO - DESPESA EMPENHADA (FUNÇÃO 12)	28.067.429,54
(+) RESTOS A PAGAR INSCRITO EM EXERCÍCIOS ANTERIORES E LIQUIDADOS NO ATUAL EXERCÍCIO	0,00
(-) RESTOS A PAGAR NÃO PROCESSADOS INSCRITO NO EXERCÍCIO, RELATIVO A EDUCAÇÃO	10.154.213,65
(-) ENSINO MÉDIO (SUB-FUNÇÃO 362)	51.944,03
(-) ENSINO PROFISSIONAL (SUB-FUNÇÃO 363)	0,00
(-) ENSINO SUPERIOR (SUB-FUNÇÃO 364)	10.959,70
(-) DESPESAS REALIZADAS COM RECURSOS DE TRANSFERÊNCIAS VOLUNTÁRIAS	3.762.052,85
(-) DESPESAS REALIZADAS COM COMPLEMENTAÇÃO DO FUNDEB	4.810.551,88
VALOR APLICADO	4.722.292,57
PERCENTUAL APLICADO	26,95%
DEFICT	6.845.207,83


Robério Wagner Martins Moreira
Prefeito Municipal de Ipu


Waldir Pereira Gonçalves
CPF: CE 111410-1



ESTADO DO CEARÁ
PREFEITURA MUNICIPAL DE IPU
PRACA ABILIO MARTINS SN 00
CNPJ:07.679.723/0001-08


DEMONSTRATIVO DA RECEITA DE IMPOSTOS LÍQUIDA E DAS DESPESAS PRÓPRIAS COM AÇÕES E SERVIÇOS PÚBLICOS DE SAÚDE

RREO – ANEXO XII (ADCT, art. 77)

Exercício: 2021 3º BIMESTRE - MAIO-JUNHO

Imposto e Transferências Considerados para o Cálculo	Valor R\$
I.P.T.U	108.977,15
I.R.R.F	317.009,21
I.T.B.I	67.890,15
I.S.S	763.704,51
DIVIDA ATIVA DE IMPSOTOS	18.721,03
JUROS, MULTAS E ATUALIZAÇÃO MONETÁRIA DE IMPOSTOS E DÍVIDA ATIVA	38.703,72
QUOTA PARTE DE FPM	17.674.153,42
QUOTA PARTE DO ITR	513,98
COTA PARTE DO IPVA	1.267.665,35
COTA PARTE DO ICMS	4.175.651,76
COTA PARTE DO IPI	19.967,06
LEI COMPLEMENTAR Nº 87/96	0,00
TOTAL DOS IMPOSTOS E TRANSFERÊNCIAS	24.452.957,34
VALOR A APLICAR (ART. 77, ADCT) - 15% DO TOTAL DOS IMPSOTOS E TRANSFERÊNCIAS	3.667.943,60
Despesas Consideradas como Aplicação em Manutenção e Desenvolvimento do Ensino	Valor R\$
(+) GASTOS COM SAÚDE - DESPESA EMPENHADA (FUNÇÃO 10)	23.429.759,57
(+) RESTOS A PAGAR INSCRITO EM EXERCÍCIOS ANTERIORES E LIQUIDADOS NO ATUAL EXERCÍCIO	0,00
(-) RESTOS A PAGAR NÃO PROCESSADOS INSCRITO NO EXERCÍCIO RELATIVO A SAÚDE	4.843.599,49
(-) INATIVOS E PENSIONISTA	0,00
(-) SERVIÇO DE LIMPEZA E TRATAMENTO DE RESIDUOS SÓLIDOS	0,00
(-) ASSISTÊNCIA MÉDICA E ODONTOLÓGICA A SERVIDORES	0,00
(-) SANEAMENTO BÁSICO (EXCETO PARA CONTROLE DE VETORES)	0,00
(-) DESPESAS REALIZADA COM RECURSOS DE TRANSFERENCIAS VOLUNTÁRIAS E OPERAÇÕES DE CRÉDITOS	0,00
VALOR APLICADO	7.586.160,08
PERCENTUAL APLICADO	26,01 %
SUPERAFIT	4.918.216,48


Robério Wagner Martins Moreira
Prefeito Municipal de Ipu


Waldir Teixeira Gonçalves
CPE/CE 11141/0-1



ESTADO DO CEARÁ
PREFEITURA MUNICIPAL DE IPU

RELATÓRIO RESUMIDO DA EXECUÇÃO ORÇAMENTÁRIA
DEMONSTRATIVO SIMPLIFICADO DO RELATÓRIO RESUMIDO DA EXECUÇÃO ORÇAMENTÁRIA
ORÇAMENTO FISCAL E DA SEGURIDADE SOCIAL
JANEIRO A JUNHO 2021/3º BIMESTRE MAIO-JUNHO

RGF - LRF, art. 48 - Anexo XIV

R\$ 1,00

BALANÇO ORÇAMENTÁRIO - RECEITAS		No Bimestre	Até o Bimestre		
Previsão Inicial da Receita			116.869.411,00		
Previsão Atualizada da Receita			116.869.411,00		
Receita Realizada		20.747.820,65	59.106.854,58		
Saldo do Exercício Anterior					
Déficit Orçamentário			422.905,39		
BALANÇO ORÇAMENTÁRIO - DESPESAS		No Bimestre	Até o Bimestre		
Dotação Inicial			116.869.411,00		
Créditos Adicionais					
Dotação Atualizada			116.869.411,00		
Despesas Empenhadas		11.184.310,01	79.152.887,35		
Despesas Liquidadas		22.974.107,71	58.481.499,49		
Superavit Orçamentário					
DESPESA POR FUNÇÃO / SUBFUNÇÃO		No Bimestre	Até o Bimestre		
Despesas Empenhadas		11.184.310,01	79.152.887,35		
Despesas Liquidadas		22.974.107,71	58.481.499,49		
RECEITA CORRENTE LÍQUIDA - RCL			Até o Bimestre		
Receita Corrente Líquida			108.024.518,29		
RECEITAS E DESPESAS DOS REGIMES PREVIDENCIÁRIOS		No Bimestre	Até o Bimestre		
Regime Geral de Previdência Social					
Receitas Previdenciárias Realizadas(I)					
Despesas Previdenciárias Liquidadas(II)					
Resultado Previdenciário (III) = (I-II)					
RESULTADO NOMINAL E PRIMÁRIO		Metas Fixadas na LDO	Resultado Apurado Até Bimestre	% em Relação as Metas	
Resultado Nominal			-10.845.235,30		
Resultado Primário			4.594.427,08		
MOVIMENTAÇÃO DE RESTOS A PAGAR		Inscritos Exercícios Anteriores	Até o Bimestre		Saldo a Pagar
			Cancelados	Pagamento	
RESTOS A PAGAR PROCESSADOS Poder Executivo		-19.474.774,34			-19.474.774,34
RESTOS A PAGAR NÃO PROCESSADOS Poder Executivo		378.884,06			378.884,06
TOTAL					
DESPESA COM MANUTENÇÃO DE ENSINO - MDE		Valor Apurado Até o Bimestre	Limites Constitucionais Anuais		
			% Mínimo Aplicado	% Aplicado Até o Bim.	
Mínimo Anual de <18% / 25%> das Rec. de Impos. na Manut. Des. Ensino - MDE		2.722.292,57	25%	26,95%	
Mínimo Anual de <60%> das Despesas com MDE no Ensino Fundamental					
Mínimo Anual de <60%> do FUNEB na Remuneração dos Prof. Ensino Fundamental					
RECEITA DE OPERAÇÕES DE CRÉDITOS E DESPESA DE CAPITAL		Valor Apurado Até o Bimestre	Saldo a Realizar		
Receitas de Operações de Créditos					
Despesas de Capital Líquida					
PROJEÇÃO ATUARIAL DOS REGIMES DE PREVIDÊNCIA		2008	2009	2010	2011
Regime Próprio de Previdência Social dos Servidores					
RECEITA DE ALIENAÇÃO DE ATIVOS E APLICAÇÃO DE RECURSOS		Valor Apurado Até o Bimestre	Saldo a Realizar		
Receita de Capital Resultante de Alienação de Ativos					
Aplicação de Recursos de Alienação de Ativos					
DESPESAS COM AÇÕES E SERVIÇOS PÚBLICOS DE SAÚDE		Valor Apurado Até o Bimestre	Limites Constitucionais Anuais		
			% Mínimo Aplicado	% Aplicado Até o Bim.	
Despesas Próprias com Ações e Serviços Públicos de Saúde		18.586.160,08	26,01	26,01	

Robério Wagner Martins Moreira
Robério Wagner Martins Moreira
Prefeito Municipal de Ipu

Waldemar José Gonçalves
Waldemar José Gonçalves
CPE/CE 1014101