

ESTADO DO CEARÁ
PREFEITURA MUNICIPAL DE IPU

EDITAL - Divulgação do Relatório Resumido da Execução Orçamentária - RREO

O Prefeito Municipal de IPU _____, no uso de suas atribuições legais e de acordo com o estabelecido no art. 52 da LRF, torna público e que se encontram publicados o RREO do JANEIRO A JUNHO 2020/3º BIMESTRE MAIO-JUNHO _____, no "site" www.IPU.ce.gov.br _____, bem como afixados em espaço público (mural), local de ampla visibilidade nos Poderes Executivo e Legislativo desde a data deste edital.

IPU-CE, 30 de Julho de 2020


Carlos Sergio Rufino Moreira
Prefeito Municipal.

ESTADO DO CEARÁ
PREFEITURA MUNICIPAL DE IPU

OFÍCIO Nº 262 /2020

IPU – CE, 30 de Julho DE 2020.

DO: PREFEITO MUNICIPAL DE IPU

AO: PRESIDENTE DO TCM – TRIBUNAL DE CONTAS DOS MUNICÍPIOS

Sr. Presidente,

Em atendimento ao disposto na instrução normativa 02/2008, estamos remetendo para apreciação dessa Conceituada Corte de Contas, o CD-ROOM contendo a mídia em formato JPG dos Relatórios Resumido da Execução Orçamentária - RREO da Prefeitura Municipal relativo ao 3º Bimestre (Maio/Junho) de 2020, afixado em 30 de Julho de 2020 no mural desta prefeitura e no "site" <http://www.IPU.ce.gov.br/>, conforme Edital em anexo.

Os **RREO** que seguem em anexo são os seguintes:

- Balanço Orçamentário - Anexo I
- Demonstrativo da Execução das Despesas por Função / Sub-função - Anexo II
- Anexo III – Demonstrativo da Receita Corrente Líquida
- Anexo IV – Demonstrativos das Receitas e Despesas Previdenciárias do Regime Próprio dos Servidores Públicos.
- Anexo V – Demonstrativo do Resultado Nominal
- Anexo VI – Demonstrativo do Resultado Primário
- Anexo VII – Demonstrativo dos Restos a Pagar por Poder e Órgão
- Anexo VIII – Demonstrativo das Receitas e Despesas com Manutenção e Desenvolvimento do Ensino
- Anexo XII – Demonstrativo da Receita Líquida de Impostos e das Despesas Próprias com Saúde.
- Anexo XIII – Demonstrativo das Parcerias Publica-Privadas
- Anexo XIV – Demonstrativo Simplificado do Relatório Resumido da Execução Orçamentária.

Certos do atendimento a legislação vigente, antecipamos nossos votos de elevada estima e consideração.

Atenciosamente,


Carlos Sergio Rufino Moreira
Prefeito Municipal.

ESTADO DO CEARÁ
PREFEITURA MUNICIPAL DE IPU
RELATÓRIO RESUMIDO DA EXECUÇÃO ORÇAMENTÁRIA
BALANÇO ORÇAMENTÁRIO
ORÇAMENTO FISCAL E DA SEGURIDADE FISCAL
JANEIRO A JUNHO 2020/3º BIMESTRE MAIO-JUNHO

RREO – Anexo I (LRF, Art. 52, inciso I, alíneas a e b do inciso II e §1º)

R\$ 1,00

| RECEITAS | PREVISÃO INICIAL | PREVISÃO ATUALIZADA (a) | RECEITAS REALIZADAS | | | | SALDO A REALIZAR (a-c) |
|--|------------------|----------------------------|---------------------|------------|-----------------------|------------|---------------------------|
| | | | No Bimestre (b) | % (b/a) | Até o Bimestre (c) | % (c/a) | |
| RECEITAS CORRENTES | 115.299.220,00 | 115.299.220,00 | 17.626.270,53 | 15,29 | 56.759.637,27 | 49,23 | 58.539.582,73 |
| RECEITA TRIBUTARIA | 2.562.715,00 | 2.562.715,00 | 297.079,77 | 11,59 | 1.168.000,88 | 45,58 | 1.394.714,12 |
| IMPOSTOS | 2.072.735,00 | 2.072.735,00 | 251.665,18 | 12,14 | 1.028.798,69 | 49,63 | 1.043.936,31 |
| IMPOSTO SOBRE O PATRIMONIO E A RENDA | 674.405,00 | 674.405,00 | 63.719,15 | 9,45 | 391.587,24 | 58,06 | 282.817,76 |
| IMPOSTO S/ A RENDA E PROV DE QUALQUER NATUREZA | 453.552,00 | 453.552,00 | 22.758,30 | 5,02 | 258.501,57 | 56,99 | 195.050,43 |
| IMPOSTO SOBRE A PRODUCAO E A CIRCULACAO | 1.398.330,00 | 1.398.330,00 | 187.946,03 | 13,44 | 637.211,45 | 45,57 | 761.118,55 |
| IMP S/ SERVICOS DE QUALQUER NATUREZA | 1.398.330,00 | 1.398.330,00 | 187.946,03 | 13,44 | 637.211,45 | 45,57 | 761.118,55 |
| TAXAS | 489.980,00 | 489.980,00 | 45.414,59 | 9,27 | 139.202,19 | 28,41 | 350.777,81 |
| TAXAS PELO EXERCICIO DO PODER DE POLICIA | 262.717,00 | 262.717,00 | 23.669,01 | 9,01 | 81.368,78 | 30,97 | 181.348,22 |
| TAXAS PELA PRESTACAO DE SERVICOS | 227.263,00 | 227.263,00 | 21.745,58 | 9,57 | 57.833,41 | 25,45 | 169.429,59 |
| RECEITA DE CONTRIBUICOES | 6.164.187,00 | 6.164.187,00 | 860.261,57 | 13,96 | 2.926.706,24 | 47,48 | 3.237.480,76 |
| CONTRIBUICOES SOCIAIS | 4.811.716,00 | 4.811.716,00 | 611.820,76 | 12,72 | 2.161.473,64 | 44,92 | 2.650.242,36 |
| CONTRIBUICOES PREVIDENCIARIAS DO RPPS | 4.811.716,00 | 4.811.716,00 | 611.820,76 | 12,72 | 2.161.473,64 | 44,92 | 2.650.242,36 |
| CONTRIBUICAO PARA O CUSTEIO DO SERVICO DE ILUMINAC | 1.352.471,00 | 1.352.471,00 | 248.440,81 | 18,37 | 765.232,60 | 56,58 | 587.238,40 |
| RECEITA PATRIMONIAL | 7.047.223,00 | 7.047.223,00 | 408.075,41 | 5,79 | 985.850,53 | 13,99 | 6.061.372,47 |
| RECEITAS IMOBILIARIAS | 571,00 | 571,00 | 0,00 | 0,00 | 0,00 | 0,00 | 571,00 |
| RECEITAS DE VALORES MOBILIARIOS | 7.040.361,00 | 7.040.361,00 | 408.075,41 | 5,80 | 985.850,53 | 14,00 | 6.054.510,47 |
| REMUNERACAO DE DEPOSITOS BANCARIOS | 1.127.724,00 | 1.127.724,00 | 25.002,10 | 2,22 | 92.018,23 | 8,16 | 1.035.705,77 |
| REMUNERACAO DE DEPOSITOS BANCARIOS | 853.346,00 | 853.346,00 | 8.282,28 | 0,97 | 32.553,97 | 3,81 | 820.792,03 |
| RECEITA DE APLICACAO DE OUTROS RECURSOS NAO-VINCUL | 274.378,00 | 274.378,00 | 16.719,77 | 6,09 | 54.613,17 | 19,90 | 219.764,83 |
| REMUNERACAO DE INVEST. DO RPPS DE SERVIDORES | 5.910.121,00 | 5.910.121,00 | 383.073,31 | 6,48 | 893.832,30 | 15,12 | 5.016.288,70 |
| OUTRAS RECEITAS DE VALORES MOBILIARIOS | 2.516,00 | 2.516,00 | 0,00 | 0,00 | 0,00 | 0,00 | 2.516,00 |
| RECEITAS DE CONCESSOES E PERMISSOES | 2.516,00 | 2.516,00 | 0,00 | 0,00 | 0,00 | 0,00 | 2.516,00 |
| RECEITAS DE CONCESSOES E PERMISSOES | 2.516,00 | 2.516,00 | 0,00 | 0,00 | 0,00 | 0,00 | 2.516,00 |
| OUTRAS RECEITAS PATRIMONIAIS | 3.775,00 | 3.775,00 | 0,00 | 0,00 | 0,00 | 0,00 | 3.775,00 |
| RECEITA DE SERVICOS | 2.701.381,00 | 2.701.381,00 | 478.559,57 | 17,72 | 1.339.813,22 | 49,60 | 1.361.567,78 |
| SERVICOS DE SAUDE | 571,00 | 571,00 | 0,00 | 0,00 | 0,00 | 0,00 | 571,00 |
| TRANSFERENCIAS CORRENTES | 96.235.027,00 | 96.235.027,00 | 15.546.831,70 | 16,16 | 50.245.833,90 | 52,21 | 45.989.193,10 |
| TRANSF DE RECURSOS DO SUS - COVID 19 FUNDO A FUNDO | 0,00 | 0,00 | 0,00 | ?,00 | 581.876,53 | ?,00 | -581.876,53 |
| TRANSF DE RECURSOS DO SUS - COVID 19 FUNDO A FUNDO | 0,00 | 0,00 | 0,00 | ?,00 | 581.876,53 | ?,00 | -581.876,53 |
| TRANSF DE RECURSOS DO SUS - COVID 19 FUNDO A FUNDO | 0,00 | 0,00 | 0,00 | ?,00 | 581.876,53 | ?,00 | -581.876,53 |
| TRANSFERENCIAS INTERGOVERNAMENTAIS | 92.431.268,00 | 92.431.268,00 | 15.182.165,78 | 16,43 | 48.565.082,37 | 52,54 | 43.866.185,63 |
| TRANSFERENCIAS DA UNIAO | 46.697.125,00 | 46.697.125,00 | 9.735.554,12 | 20,85 | 27.989.592,61 | 59,94 | 18.707.532,39 |
| PARTICIPACAO NA RECEITA DA UNIAO | 30.888.443,00 | 30.888.443,00 | 3.739.648,22 | 12,11 | 13.551.375,37 | 43,87 | 17.337.067,63 |
| TRANSFERENCIAS DA COMPENSACAO FINANCEIRA | 516.655,00 | 516.655,00 | 44.289,66 | 8,57 | 217.952,30 | 42,19 | 298.702,70 |
| TRANSF DE RECUSSOS DO SUS REP FUNDA A FUNDO | 10.114.003,00 | 10.114.003,00 | 3.522.897,24 | 34,83 | 10.305.166,17 | 101,89 | -191.163,17 |
| TRANSF DE RECUSSOS DO SUS REP FUNDA A FUNDO | 4.755.802,00 | 4.755.802,00 | 1.086.369,46 | 22,84 | 5.994.502,55 | 126,05 | -1.238.700,55 |
| TRANSFERENCIA FUNDO A FUNDO SAUDE DA FAMILIA | 4.914.568,00 | 4.914.568,00 | 2.360.422,16 | 48,03 | 4.108.596,76 | 83,60 | 805.971,24 |

ESTADO DO CEARÁ
PREFEITURA MUNICIPAL DE IPU
RELATÓRIO RESUMIDO DA EXECUÇÃO ORÇAMENTÁRIA
BALANÇO ORÇAMENTÁRIO
ORÇAMENTO FISCAL E DA SEGURIDADE FISCAL
JANEIRO A JUNHO 2020/3º BIMESTRE MAIO-JUNHO

| | R\$ 1,00 | | | | | | |
|---|---------------|---------------|--------------|-------|---------------|--------|---------------|
| RREO – Anexo I (LRF, Art. 52, inciso I, alíneas a e b do inciso II e §1º) | | | | | | | |
| TRANSFERENCIA DE RECURSOS DO SUS - OUTRAS TRANSF. | 316.920,00 | 316.920,00 | 64.105,62 | 20,23 | 190.066,86 | 59,97 | 126.853,14 |
| TRANSFERENCIAS DO SUS - FUNDO A FUNDO | 24.960,00 | 24.960,00 | 12.000,00 | 48,08 | 12.000,00 | 48,08 | 12.960,00 |
| TRANSF FUNDO A FUNDO A FUNDO INVESTIMENTO | 37.440,00 | 37.440,00 | 0,00 | 0,00 | 0,00 | 0,00 | 37.440,00 |
| TRANSFERENCIAS DO FUNDO DE ASSISTENCIA SOCIAL | 679.449,00 | 679.449,00 | 408.023,09 | 60,05 | 645.727,79 | 95,04 | 33.721,21 |
| TRANSFERENCIAS DE RECUSOS DO FNDE | 3.823.118,00 | 3.823.118,00 | 383.211,18 | 10,02 | 1.487.687,14 | 38,91 | 2.335.430,86 |
| TRANSFERENCIAS DOS ESTADOS | 11.070.324,00 | 11.070.324,00 | 1.057.135,60 | 9,55 | 4.037.896,53 | 36,47 | 7.032.427,47 |
| PARTICIPACAO NA RECEITA DOS ESTADOS | 10.014.100,00 | 10.014.100,00 | 1.036.135,60 | 10,35 | 4.012.696,53 | 40,07 | 6.001.403,47 |
| TRANSFERENCIA DE COMPENSAÇÃO FINANCEIRA | 10.564,00 | 10.564,00 | 0,00 | 0,00 | 0,00 | 0,00 | 10.564,00 |
| TRANSFERENCIAS DO FEAS | 384.855,00 | 384.855,00 | 21.000,00 | 5,46 | 25.200,00 | 6,55 | 359.655,00 |
| TRANSFERENCIAS MULTIGOVERNAMENTAIS | 34.663.819,00 | 34.663.819,00 | 4.389.476,06 | 12,66 | 16.537.593,23 | 47,71 | 18.126.225,77 |
| CONTRIBUIÇÕES E DOAÇÕES | 24.888,00 | 24.888,00 | 0,00 | 0,00 | 0,00 | 0,00 | 24.888,00 |
| CONTRIBUIÇÕES E DOAÇÕES | 24.888,00 | 24.888,00 | 0,00 | 0,00 | 0,00 | 0,00 | 24.888,00 |
| TRANSFERENCIAS DE CONVENIOS | 3.778.871,00 | 3.778.871,00 | 364.665,92 | 9,65 | 1.098.875,00 | 29,08 | 2.679.996,00 |
| TRANSF DE CONVENIOS DA UNIAO E SUAS ENTIDADES | 1.067.800,00 | 1.067.800,00 | 184.665,92 | 17,29 | 378.875,00 | 35,48 | 688.925,00 |
| TRANSF DE CONV DOS ESTADOS DF E SUAS ENTIDADES | 2.711.071,00 | 2.711.071,00 | 180.000,00 | 6,64 | 720.000,00 | 26,56 | 1.991.071,00 |
| OUTRAS RECEITAS CORRENTES | 588.687,00 | 588.687,00 | 35.462,51 | 6,02 | 93.432,50 | 15,87 | 495.254,50 |
| MULTAS E JUROS DE MORA | 58.314,00 | 58.314,00 | 7.548,73 | 12,94 | 25.893,33 | 44,40 | 32.420,67 |
| MULTAS JUROS DE MORA | 3.822,00 | 3.822,00 | 0,00 | 0,00 | 0,00 | 0,00 | 3.822,00 |
| MULTAS E JUROS DE MORA OUTRAS RECEITAS | 546,00 | 546,00 | 0,00 | 0,00 | 0,00 | 0,00 | 546,00 |
| MULTAS E JUROS DE MORA DA DIVIDA ATIVA DOS TRIB. | 3.184,00 | 3.184,00 | 0,00 | 0,00 | 0,00 | 0,00 | 3.184,00 |
| MULTAS E JUROS DE MORA DE OUTRAS RECEITAS | 11.000,00 | 11.000,00 | 6.265,61 | 56,96 | 14.003,43 | 127,30 | -3.003,43 |
| MULTAS DE OUTRAS ORIGENS | 35.341,00 | 35.341,00 | 1.283,12 | 3,63 | 11.889,90 | 33,64 | 23.451,10 |
| INDENIZACOES E RESTITUIÇOES | 319.077,00 | 319.077,00 | 0,00 | 0,00 | 3.185,49 | 1,00 | 315.891,51 |
| RESTITUIÇOES | 319.077,00 | 319.077,00 | 0,00 | 0,00 | 3.185,49 | 1,00 | 315.891,51 |
| RESTITUIÇÕES DE CONVÊNIOS | 218.400,00 | 218.400,00 | 0,00 | 0,00 | 1.559,00 | 0,71 | 216.841,00 |
| RECEITA DA DIVIDA ATIVA | 100.836,00 | 100.836,00 | 5.109,53 | 5,07 | 15.076,29 | 14,95 | 85.759,71 |
| RECEITA DA DÍVIDA ATIVA TRIBUTÁRIA | 99.836,00 | 99.836,00 | 5.109,53 | 5,12 | 15.076,29 | 15,10 | 84.759,71 |
| RECEITA DA DIVIDA ATIVA DE OUTROS TRIBUTOS | 1.092,00 | 1.092,00 | 0,00 | 0,00 | 0,00 | 0,00 | 1.092,00 |
| RECEITA DA DÍVIDA ATIVA NAO-TRIBUTÁRIA | 1.000,00 | 1.000,00 | 0,00 | 0,00 | 0,00 | 0,00 | 1.000,00 |
| RECEITA DA DÍVIDA ATIVA NAO-TRIBUTÁRIA DE OUT. REC | 1.000,00 | 1.000,00 | 0,00 | 0,00 | 0,00 | 0,00 | 1.000,00 |
| DIVERSAS RECEITAS | 110.460,00 | 110.460,00 | 22.804,25 | 20,64 | 49.277,39 | 44,61 | 61.182,61 |
| RECEITAS DE CAPITAL | 7.752.396,00 | 7.752.396,00 | 614.529,45 | 7,93 | 3.250.503,60 | 41,93 | 4.501.892,40 |
| TRANSFERENCIAS DE CAPITAL | 7.746.936,00 | 7.746.936,00 | 614.529,45 | 7,93 | 3.250.503,60 | 41,96 | 4.496.432,40 |
| TRANSFERENCIAS INTERGOVERNAMENTAIS | 5.338.224,00 | 5.338.224,00 | 606.114,49 | 11,35 | 3.147.383,65 | 58,96 | 2.190.840,35 |
| TRANSFERENCIAS DA UNIAO | 3.094.064,00 | 3.094.064,00 | 506.114,49 | 16,36 | 3.047.383,65 | 98,49 | 46.680,35 |
| TRANSFERENCIAS DOS ESTADOS | 2.244.160,00 | 2.244.160,00 | 100.000,00 | 4,46 | 100.000,00 | 4,46 | 2.144.160,00 |
| TRANSFERENCIAS DE CONVENIOS | 2.408.712,00 | 2.408.712,00 | 8.414,96 | 0,35 | 103.119,95 | 4,28 | 2.305.592,05 |
| TRANSF DE CONVENIOS | 633.672,00 | 633.672,00 | 8.414,96 | 1,33 | 103.119,95 | 16,27 | 530.552,05 |
| TRANSF DE CONVENIOS DOS ESTADOS E ENTIDADES | 1.775.040,00 | 1.775.040,00 | 0,00 | 0,00 | 0,00 | 0,00 | 1.775.040,00 |
| OUTRAS RECEITAS DE CAPITAL | 5.460,00 | 5.460,00 | 0,00 | 0,00 | 0,00 | 0,00 | 5.460,00 |
| OUTRAS RECEITAS | 5.460,00 | 5.460,00 | 0,00 | 0,00 | 0,00 | 0,00 | 5.460,00 |

ESTADO DO CEARÁ
PREFEITURA MUNICIPAL DE IPU
RELATÓRIO RESUMIDO DA EXECUÇÃO ORÇAMENTÁRIA
BALANÇO ORÇAMENTÁRIO
ORÇAMENTO FISCAL E DA SEGURIDADE FISCAL
JANEIRO A JUNHO 2020/3º BIMESTRE MAIO-JUNHO

| | R\$ 1,00 | | | | | | |
|---|-----------------------|-----------------------|----------------------|--------------|----------------------|--------------|----------------------|
| RREO – Anexo I (LRF, Art. 52, inciso I, alíneas a e b do inciso II e §1º) | | | | | | | |
| RECEITA INTRA-ORÇAMENTÁRIA CORRENTE | 116.935,00 | 116.935,00 | 11.065,39 | 9,46 | 32.789,53 | 28,04 | 84.145,47 |
| RECEITAS DE CONTRIBUIÇÕES | 75.033,00 | 75.033,00 | 11.065,39 | 14,75 | 32.789,53 | 43,70 | 42.243,47 |
| CONTRIBUIÇÕES SOCIAIS- INTRA-ORÇAMENTARIA | 75.033,00 | 75.033,00 | 11.065,39 | 14,75 | 32.789,53 | 43,70 | 42.243,47 |
| CONTRIB.PREV. DO RPPS - INTRA-ORÇAMENTARIA | 75.033,00 | 75.033,00 | 11.065,39 | 14,75 | 32.789,53 | 43,70 | 42.243,47 |
| RECEITA INDUSTRIAL | 41.902,00 | 41.902,00 | 0,00 | 0,00 | 0,00 | 0,00 | 41.902,00 |
| DED. DE RECEITA P/ FORM. DO FUNDEB | -8.081.158,00 | -8.081.158,00 | -953.956,60 | 11,80 | -4.025.765,71 | 49,82 | -4.055.392,29 |
| REDUÇÃO DE REND. DE INVEST. DO REG. PROP.PREVIDENC | -21.580,00 | -21.580,00 | 0,00 | 0,00 | -519.201,56 | 2405,94 | 497.621,56 |
| REDUÇÃO DE REND.INVEST. DO REG. PROP. PREVIDENC. | -21.580,00 | -21.580,00 | 0,00 | 0,00 | -519.201,56 | 2405,94 | 497.621,56 |
| REDUÇÃO DE REND. DE INVEST. DO REG.PROP. PREVIDENC | -21.580,00 | -21.580,00 | 0,00 | 0,00 | -519.201,56 | 2405,94 | 497.621,56 |
| DED. DE RECEITA P/ FORM. DO FUNDEB | -8.059.578,00 | -8.059.578,00 | -953.956,60 | 11,84 | -3.506.564,15 | 43,51 | -4.553.013,85 |
| DED. DE RECEITA P/ FORM. DO FUNDEB | -8.059.578,00 | -8.059.578,00 | -953.956,60 | 11,84 | -3.506.564,15 | 43,51 | -4.553.013,85 |
| DED. DE RECEITA P/ FORM. DO FUNDEB | -6.075.362,00 | -6.075.362,00 | -747.929,60 | 12,31 | -2.710.274,89 | 44,61 | -3.365.087,11 |
| DED. DE RECEITA P/ FORM. DO FUNDEB | -6.071.310,00 | -6.071.310,00 | -747.929,60 | 12,32 | -2.710.274,89 | 44,64 | -3.361.035,11 |
| DED. DE RECEITA P/ FORM. DO FUNDEB | -1.984.216,00 | -1.984.216,00 | -206.027,00 | 10,38 | -796.289,26 | 40,13 | -1.187.926,74 |
| DED. DE RECEITA P/ FORM. DO FUNDEB | -1.984.216,00 | -1.984.216,00 | -206.027,00 | 10,38 | -796.289,26 | 40,13 | -1.187.926,74 |
| SUBTOTAL DAS RECEITAS (I) | 115.087.393,00 | 115.087.393,00 | 17.297.908,77 | 15,03 | 56.017.164,69 | 48,67 | 59.070.228,31 |
| DÉFICIT(II) | — | — | — | — | — | — | — |
| TOTAL (III) = (I + II) | 115.087.393,00 | 115.087.393,00 | 17.297.908,77 | 15,03 | 56.017.164,69 | 48,67 | 59.070.228,31 |


Carlos Sergio Rufino Moreira
Prefeito Municipal.


Waldemar Pereira Gonçalves
CPF: 011111-1

ESTADO DO CEARÁ
PREFEITURA MUNICIPAL DE IPU
RELATÓRIO RESUMIDO DA EXECUÇÃO ORÇAMENTÁRIA
BALANÇO ORÇAMENTÁRIO
ORÇAMENTO FISCAL E DA SEGURIDADE FISCAL
JANEIRO A JUNHO 2020/3º BIMESTRE MAIO-JUNHO

RREO – Anexo I (LRF, Art. 52, inciso I, alíneas a e b do inciso II e §1º)

R\$ 1,00

| DESPESAS | DOTAÇÃO INICIAL (d) | CRÉDITOS ADICIONAIS (e) | DOTAÇÃO ATUALIZADA (f=d+e) | DESPESAS EMPENHADAS | | DESPESAS LIQUIDADAS | | | SALDO A LIQUIDAR (f-j) |
|---|------------------------|----------------------------|-------------------------------|---------------------|-----------------------|----------------------|-----------------------|--------------|---------------------------|
| | | | | No Bimestre (g) | Até o Bimestre (h) | No Bimestre (i) | Até o Bimestre (j) | % (j/f) | |
| DESPESAS CORRENTES | 90.915.994,00 | 1.456.161,68 | 92.372.155,68 | 6.729.168,89 | 72.025.671,66 | 15.749.331,44 | 44.394.186,08 | 0,00 | 92.372.155,68 |
| PESSOAL E ENCARGOS SOCIAIS | 55.965.770,00 | -2.158.890,32 | 53.806.879,68 | 597.313,45 | 50.483.617,65 | 8.564.533,04 | 25.573.625,64 | 0,00 | 53.806.879,68 |
| APLICACOES DIRETAS | 50.862.351,00 | -2.335.838,32 | 48.526.512,68 | 495.313,45 | 45.383.863,65 | 7.724.866,90 | 23.122.516,49 | 0,00 | 48.526.512,68 |
| APLIC.DIR. DESP. CORR. ENTRE ORG.FUNDOS | 5.103.419,00 | 176.948,00 | 5.280.367,00 | 102.000,00 | 5.099.754,00 | 839.666,14 | 2.451.109,15 | 0,00 | 5.280.367,00 |
| JUROS E ENCARGOS DA DIVIDA | 32.123,00 | 0,00 | 32.123,00 | 0,00 | 0,00 | 0,00 | 0,00 | 0,00 | 32.123,00 |
| APLICACOES DIRETAS | 32.123,00 | 0,00 | 32.123,00 | 0,00 | 0,00 | 0,00 | 0,00 | 0,00 | 32.123,00 |
| OUTRAS DESPESAS CORRENTES | 34.918.101,00 | 3.615.052,00 | 38.533.153,00 | 6.131.855,44 | 21.542.054,01 | 7.184.798,40 | 18.896.081,77 | 0,00 | 38.533.153,00 |
| TRANSF INST PRIV S/FINS LUCRATIVOS | 103.500,00 | -5.200,00 | 98.300,00 | 0,00 | 44.344,00 | 7.398,00 | 22.150,00 | 0,00 | 98.300,00 |
| TRANSF. CORRENTES A INST. MULTIGOVERNAMENTAIS | 70.840,00 | 378.620,00 | 449.460,00 | 0,00 | 430.882,56 | 56.700,00 | 177.656,88 | 0,00 | 449.460,00 |
| CONSORCIOS PUBLICOS | 69.140,00 | -63.680,00 | 5.460,00 | 0,00 | 0,00 | 0,00 | 0,00 | 0,00 | 5.460,00 |
| APLICACOES DIRETAS | 34.309.809,00 | 3.393.275,00 | 37.703.084,00 | 6.131.855,44 | 21.066.827,45 | 7.120.700,40 | 18.696.274,89 | 0,00 | 37.703.084,00 |
| MATERIAL DE CONSUMO | 7.149.882,00 | 2.629.574,94 | 9.779.456,94 | 2.181.544,67 | 4.702.655,57 | 2.206.018,39 | 4.431.371,50 | 0,00 | 9.779.456,94 |
| OUTROS SERV TERCEIROS - P. FISICA | 1.981.574,00 | 10.944,00 | 1.992.518,00 | 101.988,00 | 639.072,30 | 141.242,70 | 452.365,20 | 0,00 | 1.992.518,00 |
| OUTROS SERV TERCEIROS - P. JURIDICA | 20.181.840,00 | 2.152.315,60 | 22.334.155,60 | 3.760.825,98 | 14.318.418,40 | 4.659.802,61 | 12.797.992,93 | 0,00 | 22.334.155,60 |
| APLIC.DIR. DESP. CORR. ENTRE ORG.FUNDOS | 364.812,00 | -87.963,00 | 276.849,00 | 0,00 | 0,00 | 0,00 | 0,00 | 0,00 | 276.849,00 |
| DESPESAS DE CAPITAL | 20.064.413,00 | -919.486,68 | 19.144.926,32 | 1.736.748,88 | 3.979.711,67 | 1.235.079,26 | 2.912.736,68 | 0,00 | 19.144.926,32 |
| INVESTIMENTOS | 17.498.051,00 | -469.151,46 | 17.028.899,54 | 1.736.748,88 | 3.269.711,67 | 1.185.340,73 | 2.848.906,42 | 0,00 | 17.028.899,54 |
| TRANSF INST PRIV S/FINS LUCRATIVOS | 5.200,00 | 0,00 | 5.200,00 | 0,00 | 0,00 | 0,00 | 0,00 | 0,00 | 5.200,00 |
| APLICACOES DIRETAS | 17.492.851,00 | -469.151,46 | 17.023.699,54 | 1.736.748,88 | 3.269.711,67 | 1.185.340,73 | 2.848.906,42 | 0,00 | 17.023.699,54 |
| OBRAS E INSTALACOES | 15.252.861,00 | -1.166.739,06 | 14.086.121,94 | 800.279,16 | 2.248.604,24 | 800.279,16 | 2.391.207,81 | 0,00 | 14.086.121,94 |
| EQUIPAMENTOS E MATERIAL PERMANENTE | 2.208.954,00 | 702.787,60 | 2.911.741,60 | 936.469,72 | 1.021.107,43 | 385.061,57 | 457.698,61 | 0,00 | 2.911.741,60 |
| AMORTIZACAO DA DIVIDA | 2.566.362,00 | -450.335,22 | 2.116.026,78 | 0,00 | 710.000,00 | 49.738,53 | 245.432,35 | 0,00 | 2.116.026,78 |
| APLICACOES DIRETAS | 2.566.362,00 | -450.335,22 | 2.116.026,78 | 0,00 | 710.000,00 | 49.738,53 | 245.432,35 | 0,00 | 2.116.026,78 |
| PRINCIPAL DIV. CONTRATUAL RESGATADO | 2.457.999,00 | -438.200,00 | 2.019.799,00 | 0,00 | 710.000,00 | 49.738,53 | 245.432,35 | 0,00 | 2.019.799,00 |
| RESERVA DE CONTINGENCIA | 4.106.986,00 | -536.675,00 | 3.570.311,00 | 0,00 | 0,00 | 0,00 | 0,00 | 0,00 | 3.570.311,00 |
| RESERVA DE CONTINGENCIA | 4.106.986,00 | -536.675,00 | 3.570.311,00 | 0,00 | 0,00 | 0,00 | 0,00 | 0,00 | 3.570.311,00 |
| RESERVA DE CONTINGENCIA | 4.106.986,00 | -536.675,00 | 3.570.311,00 | 0,00 | 0,00 | 0,00 | 0,00 | 0,00 | 3.570.311,00 |
| SUBTOTAL DAS DESPESAS (IV) | 115.087.393,00 | -0,00 | 115.087.393,00 | 8.465.917,77 | 76.005.383,33 | 16.984.410,70 | 47.306.922,76 | 41,11 | 67.780.470,24 |
| SUPERÁVIT(V) | — | — | — | — | — | — | 8.453.118,51 | — | — |
| TOTAL (VI) = (IV + V) | 115.087.393,00 | -0,00 | 115.087.393,00 | 8.465.917,77 | 76.005.383,33 | 16.984.410,70 | 55.760.041,27 | 48,45 | 59.327.351,73 |


Carlos Sergio Rufino Moreira
Prefeito Municipal.


Valdir Z. F. Gonçalves
C/C: 11110-1

ESTADO DO CEARÁ
PREFEITURA MUNICIPAL DE IPU
RELATÓRIO RESUMIDO DA EXECUÇÃO ORÇAMENTÁRIA
DEMONSTRATIVO DA EXECUÇÃO DAS DESPESAS POR FUNÇÃO/SUBFUNÇÃO
ORÇAMENTO FISCAL E DA SEGURIDADE FISCAL
JANEIRO A JUNHO 2020/3º BIMESTRE MAIO-JUNHO

RREO – Anexo II (LRF, Art. 52, inciso II, alínea “c”)

R\$ 1,00

| FUNÇÃO / SUBFUNÇÃO | DOTAÇÃO INICIAL | DOTAÇÃO ATUALIZADA (a) | DESPESAS EMPENHADAS | | DESPESAS LIQUIDADAS | | | | SALDO A LIQUIDAR (a-e) |
|---|-----------------|------------------------|---------------------|--------------------|---------------------|--------------------|--------------|---------|------------------------|
| | | | No Bimestre (b) | Até o Bimestre (c) | No Bimestre (d) | Até o Bimestre (e) | % (e/ total) | % (e/a) | |
| | | | | | | | | | |
| LEGISLATIVA | 2.426.800,00 | 2.426.800,00 | 120.719,11 | 1.357.854,97 | 417.958,69 | 1.189.264,68 | 7,00 | 49,01 | 1.237.535,32 |
| AÇÃO LEGISLATIVA | 2.426.800,00 | 2.426.800,00 | 120.719,11 | 1.357.854,97 | 417.958,69 | 1.189.264,68 | 7,00 | 49,01 | 1.237.535,32 |
| ADMINISTRACAO | 14.176.951,00 | 14.055.585,28 | 949.221,98 | 8.576.425,88 | 2.070.068,81 | 5.746.475,02 | 33,83 | 40,88 | 8.309.110,26 |
| ADMINISTRAÇÃO GERAL | 14.176.951,00 | 14.055.585,28 | 949.221,98 | 8.576.425,88 | 2.070.068,81 | 5.746.475,02 | 33,83 | 40,88 | 8.309.110,26 |
| SEGURANCA PÚBLICA | 1.237.040,00 | 1.204.040,00 | 77.931,01 | 879.117,03 | 205.645,99 | 528.080,69 | 3,11 | 43,86 | 675.959,31 |
| ADMINISTRAÇÃO GERAL | 1.166.373,00 | 1.133.373,00 | 77.931,01 | 879.117,03 | 205.645,99 | 528.080,69 | 3,11 | 46,59 | 605.292,31 |
| POLÍCIAMENTO | 70.667,00 | 70.667,00 | 0,00 | 0,00 | 0,00 | 0,00 | 0,00 | 0,00 | 70.667,00 |
| ASSISTENCIA SOCIAL | 1.797.042,00 | 1.655.042,94 | 240.020,59 | 745.300,74 | 287.096,31 | 668.099,23 | 3,93 | 40,37 | 986.943,71 |
| ADMINISTRAÇÃO GERAL | 12.582,00 | 12.582,00 | 0,00 | 0,00 | 0,00 | 0,00 | 0,00 | 0,00 | 12.582,00 |
| ASSISTÊNCIA AO IDOSO | 24.956,00 | 24.956,00 | 0,00 | 0,00 | 0,00 | 0,00 | 0,00 | 0,00 | 24.956,00 |
| ASSISTÊNCIA A CRIANÇA E AO ADOLESCENTE | 222.691,00 | 221.503,00 | 1.613,30 | 88.873,55 | 16.657,01 | 55.642,47 | 0,33 | 25,12 | 165.860,53 |
| ASSISTÊNCIA COMUNITARIA | 1.520.832,00 | 1.380.020,94 | 238.407,29 | 656.427,19 | 270.439,30 | 612.456,76 | 3,61 | 44,38 | 767.564,18 |
| FOMENTO AO TRABALHO | 15.981,00 | 15.981,00 | 0,00 | 0,00 | 0,00 | 0,00 | 0,00 | 0,00 | 15.981,00 |
| PREVIDENCIA SOCIAL | 1.769.442,00 | 1.769.442,00 | 36.412,30 | 1.064.764,55 | 218.052,87 | 679.472,17 | 4,00 | 38,40 | 1.089.969,83 |
| ADMINISTRAÇÃO GERAL | 1.096.354,00 | 1.081.354,00 | 36.412,30 | 380.540,40 | 85.217,01 | 250.177,24 | 1,47 | 23,14 | 831.176,76 |
| PREVIDÊNCIA DO REGIME ESTATUTÁRIO | 673.088,00 | 688.088,00 | 0,00 | 684.224,15 | 132.835,86 | 429.294,93 | 2,53 | 62,39 | 258.793,07 |
| SAUDE | 23.728.932,00 | 25.387.808,00 | 3.862.630,46 | 19.809.375,28 | 6.043.068,67 | 14.573.375,04 | 85,80 | 57,40 | 10.814.432,96 |
| ADMINISTRAÇÃO GERAL | 3.419.806,00 | 5.889.798,95 | 912.232,18 | 3.255.064,60 | 1.334.031,36 | 2.481.468,77 | 14,61 | 42,13 | 3.408.330,18 |
| ATENÇÃO BÁSICA | 9.138.775,00 | 6.960.645,54 | 618.806,33 | 6.796.623,80 | 1.731.201,51 | 4.726.252,25 | 27,83 | 67,90 | 2.234.393,29 |
| ASSISTÊNCIA HOSPITALAR E AMBULATORIAL | 10.786.059,00 | 11.583.071,51 | 1.920.873,79 | 8.882.764,71 | 2.816.350,08 | 6.891.543,25 | 40,58 | 59,50 | 4.691.528,26 |
| SUPPORTO PROFILATICO E TERAPEUTICO | 53.105,00 | 53.105,00 | 0,00 | 0,00 | 0,00 | 0,00 | 0,00 | 0,00 | 53.105,00 |
| VIGILANCIA SANITARIA | 331.187,00 | 901.187,00 | 410.718,16 | 874.922,17 | 161.485,72 | 474.110,77 | 2,79 | 52,61 | 427.076,23 |
| EDUCACAO | 44.387.374,00 | 43.615.173,00 | 1.446.224,37 | 35.264.561,53 | 5.231.666,38 | 17.323.228,20 | 101,99 | 39,72 | 26.291.944,80 |
| ADMINISTRAÇÃO GERAL | 15.600,00 | 15.600,00 | 0,00 | 0,00 | 0,00 | 0,00 | 0,00 | 0,00 | 15.600,00 |
| ENSINO FUNDAMENTAL | 42.756.719,00 | 41.979.518,00 | 1.439.133,39 | 34.982.468,09 | 5.223.855,25 | 17.052.334,76 | 100,40 | 40,62 | 24.927.183,24 |
| ENSINO MEDIO | 177.756,00 | 177.756,00 | 790,98 | 118.173,44 | 3.711,13 | 118.173,44 | 0,70 | 66,48 | 59.582,56 |
| ENSINO SUPERIOR | 464.742,00 | 464.742,00 | 0,00 | 143.520,00 | 0,00 | 143.520,00 | 0,85 | 30,88 | 321.222,00 |
| EDUCAÇÃO INFANTIL | 713.305,00 | 711.305,00 | 0,00 | 12.000,00 | 2.000,00 | 5.000,00 | 0,03 | 0,70 | 706.305,00 |
| EDUCAÇÃO DE JOVENS E ADULTOS | 236.432,00 | 243.432,00 | 6.300,00 | 8.400,00 | 2.100,00 | 4.200,00 | 0,02 | 1,73 | 239.232,00 |
| EDUCAÇÃO ESPECIAL | 22.820,00 | 22.820,00 | 0,00 | 0,00 | 0,00 | 0,00 | 0,00 | 0,00 | 22.820,00 |
| CULTURA | 1.038.941,00 | 1.224.941,00 | 0,00 | 572.733,22 | 0,00 | 572.733,22 | 3,37 | 46,76 | 652.207,78 |
| DIFUSÃO CULTURAL | 1.038.941,00 | 1.224.941,00 | 0,00 | 572.733,22 | 0,00 | 572.733,22 | 3,37 | 46,76 | 652.207,78 |
| URBANISMO | 5.856.755,00 | 5.872.955,00 | 1.073.100,30 | 2.120.553,05 | 1.080.931,96 | 2.120.553,05 | 12,49 | 36,11 | 3.752.401,95 |
| PRATRIMONIO HISTORICO, ARTISTICO E ARQUEOLOGICO | 100.000,00 | 100.000,00 | 0,00 | 0,00 | 0,00 | 0,00 | 0,00 | 0,00 | 100.000,00 |
| INFRA-ESTRUTURA URBANA | 2.687.811,00 | 2.704.011,00 | 573.770,42 | 1.117.603,95 | 573.770,42 | 1.117.603,95 | 6,58 | 41,33 | 1.586.407,05 |
| SERVICOS URBANOS | 3.068.944,00 | 3.068.944,00 | 499.329,88 | 1.002.949,10 | 507.161,54 | 1.002.949,10 | 5,91 | 32,68 | 2.065.994,90 |
| HABITACAO | 265.001,00 | 265.001,00 | 0,00 | 29.526,80 | 0,00 | 29.526,80 | 0,17 | 11,14 | 235.474,20 |
| INFRA-ESTRUTURA URBANA | 72.865,00 | 72.865,00 | 0,00 | 29.526,80 | 0,00 | 29.526,80 | 0,17 | 40,52 | 43.338,20 |

ESTADO DO CEARÁ
PREFEITURA MUNICIPAL DE IPU
RELATÓRIO RESUMIDO DA EXECUÇÃO ORÇAMENTÁRIA
DEMONSTRATIVO DA EXECUÇÃO DAS DESPESAS POR FUNÇÃO/SUBFUNÇÃO
ORÇAMENTO FISCAL E DA SEGURIDADE FISCAL
JANEIRO A JUNHO 2020/3º BIMESTRE MAIO-JUNHO

RREO – Anexo II (LRF, Art. 52, inciso II, alínea “c”)

R\$ 1,00

| FUNÇÃO / SUBFUNÇÃO | DOTAÇÃO INICIAL | DOTAÇÃO ATUALIZADA (a) | DESPESAS EMPENHADAS | | DESPESAS LIQUIDADAS | | | | SALDO A LIQUIDAR (a-e) |
|--------------------------------------|-----------------------|------------------------|---------------------|----------------------|----------------------|----------------------|---------------|--------------|------------------------|
| | | | No Bimestre (b) | Até o Bimestre (c) | No Bimestre (d) | Até o Bimestre (e) | % (e/ total) | % (e/a) | |
| | | | | | | | | | |
| HABITAÇÃO URBANA | 192.136,00 | 192.136,00 | 0,00 | 0,00 | 0,00 | 0,00 | 0,00 | 0,00 | 192.136,00 |
| SANEAMENTO | 5.102.768,00 | 4.972.768,00 | 345.724,17 | 2.710.032,17 | 699.121,79 | 2.057.649,50 | 12,11 | 41,38 | 2.915.118,50 |
| SANEAMENTO BÁSICO URBANO | 5.102.768,00 | 4.972.768,00 | 345.724,17 | 2.710.032,17 | 699.121,79 | 2.057.649,50 | 12,11 | 41,38 | 2.915.118,50 |
| GESTAO AMBIENTAL | 318.525,00 | 718.525,00 | 113,00 | 636.918,90 | 97.452,60 | 295.040,95 | 1,74 | 41,06 | 423.484,05 |
| CONTROLE AMBIENTAL | 318.525,00 | 718.525,00 | 113,00 | 636.918,90 | 97.452,60 | 295.040,95 | 1,74 | 41,06 | 423.484,05 |
| CIENCIA E TECNOLOGIA | 29.673,00 | 29.673,00 | 0,00 | 0,00 | 0,00 | 0,00 | 0,00 | 0,00 | 29.673,00 |
| DIFUSÃO DO CONHECIMENTO CIENTIFICO E | 29.673,00 | 29.673,00 | 0,00 | 0,00 | 0,00 | 0,00 | 0,00 | 0,00 | 29.673,00 |
| AGRICULTURA | 1.496.182,00 | 1.521.182,00 | 2.300,00 | 33.432,48 | 5.960,00 | 22.452,48 | 0,13 | 1,48 | 1.498.729,52 |
| ABASTECIMENTO | 297.713,00 | 297.713,00 | 0,00 | 0,00 | 0,00 | 0,00 | 0,00 | 0,00 | 297.713,00 |
| EXTENSÃO RURAL | 638.775,00 | 663.775,00 | 2.300,00 | 33.432,48 | 5.960,00 | 22.452,48 | 0,13 | 3,38 | 641.322,52 |
| PROMOÇÃO DA PRODUÇÃO AGROPECUARIA | 559.694,00 | 559.694,00 | 0,00 | 0,00 | 0,00 | 0,00 | 0,00 | 0,00 | 559.694,00 |
| COMERCIO E SERVICOS | 728.120,00 | 628.120,00 | 0,00 | 0,00 | 0,00 | 0,00 | 0,00 | 0,00 | 628.120,00 |
| TURISMO | 178.120,00 | 178.120,00 | 0,00 | 0,00 | 0,00 | 0,00 | 0,00 | 0,00 | 178.120,00 |
| LAZER | 550.000,00 | 450.000,00 | 0,00 | 0,00 | 0,00 | 0,00 | 0,00 | 0,00 | 450.000,00 |
| ENERGIA | 1.766.706,00 | 2.124.706,00 | 311.520,48 | 1.288.444,08 | 577.648,10 | 1.088.195,25 | 6,41 | 51,22 | 1.036.510,75 |
| SERVICOS URBANOS | 1.732.471,00 | 2.090.471,00 | 311.520,48 | 1.288.444,08 | 577.648,10 | 1.088.195,25 | 6,41 | 52,06 | 1.002.275,75 |
| ENERGIA ELÉTRICA | 34.235,00 | 34.235,00 | 0,00 | 0,00 | 0,00 | 0,00 | 0,00 | 0,00 | 34.235,00 |
| TRANSPORTE | 52.000,00 | 52.000,00 | 0,00 | 0,00 | 0,00 | 0,00 | 0,00 | 0,00 | 52.000,00 |
| TRANSPORTE RODOVIÁRIO | 52.000,00 | 52.000,00 | 0,00 | 0,00 | 0,00 | 0,00 | 0,00 | 0,00 | 52.000,00 |
| DESPORTO E LAZER | 3.283.932,00 | 2.925.432,00 | 0,00 | 206.342,65 | 0,00 | 206.342,65 | 1,21 | 7,05 | 2.719.089,35 |
| DESPORTO COMUNITÁRIO | 534.235,00 | 534.235,00 | 0,00 | 206.342,65 | 0,00 | 206.342,65 | 1,21 | 38,62 | 327.892,35 |
| LAZER | 2.749.697,00 | 2.391.197,00 | 0,00 | 0,00 | 0,00 | 0,00 | 0,00 | 0,00 | 2.391.197,00 |
| ENCARGOS ESPECIAIS | 1.518.223,00 | 1.067.887,78 | 0,00 | 710.000,00 | 49.738,53 | 206.433,83 | 1,22 | 19,33 | 861.453,95 |
| SERVICO DA DIVIDA INTERNA | 1.518.223,00 | 1.067.887,78 | 0,00 | 710.000,00 | 49.738,53 | 206.433,83 | 1,22 | 19,33 | 861.453,95 |
| RESERVA DE CONTINGENCIA | 4.106.986,00 | 3.570.311,00 | 0,00 | 0,00 | 0,00 | 0,00 | 0,00 | 0,00 | 3.570.311,00 |
| RESERVA DE CONTINGÊNCIA DO RPPS | 3.570.311,00 | 3.570.311,00 | 0,00 | 0,00 | 0,00 | 0,00 | 0,00 | 0,00 | 3.570.311,00 |
| RESERVA DE CONTIGÊNCIA | 536.675,00 | 0,00 | 0,00 | 0,00 | 0,00 | 0,00 | 0,00 | ?,00 | 0,00 |
| TOTAL | 115.087.393,00 | 115.087.393,00 | 8.465.917,77 | 76.005.383,33 | 16.984.410,70 | 47.306.922,76 | 278,53 | 41,11 | 67.780.470,24 |

FONTE:


 Carlos Sérgio Rufino Moreira
 Prefeito Municipal.


 Valdir José Gonçalves
 COOCC/PMMA-1

ESTADO DO CEARÁ
PREFEITURA MUNICIPAL DE IPU
RELATÓRIO RESUMIDO DA EXECUÇÃO ORÇAMENTÁRIA
DEMONSTRATIVO DAS RECEITAS E DESPESAS PREVIDENCIÁRIAS DO REGIME PRÓPRIO DE PREVIDÊNCIA DOS SERVIDORES
ORÇAMENTO FISCAL E DA SEGURIDADE FISCAL
JANEIRO A JUNHO 2020/3º BIMESTRE MAIO-JUNHO

PLANO PREVIDENCIÁRIO

RREO - Anexo 4 (LRF, Art. 53, inciso II)

RS\$ 1,00

| RECEITAS PREVIDENCIÁRIAS - RPPS | PREVISÃO INICIAL | PREVISÃO ATUALIZADA | RECEITAS REALIZADAS | |
|--|---------------------|---------------------|---------------------|---------------------|
| | | | Até o Bimestre 2020 | Até o Bimestre 2019 |
| RECEITAS CORRENTES (I) | 5.989.314,00 | 5.989.314,00 | 926.621,83 | 3.824.016,76 |
| Receitas de Contribuições dos Segurados | 4.160,00 | 4.160,00 | 0,00 | 2.311.325,00 |
| Civil | 4.160,00 | 4.160,00 | 0,00 | 2.311.325,00 |
| Ativo | 0,00 | 0,00 | 0,00 | 2.311.325,00 |
| Inativo | 2.080,00 | 2.080,00 | 0,00 | 0,00 |
| Pensionista | 2.080,00 | 2.080,00 | 0,00 | 0,00 |
| Receitas de Contribuições dos Patronais | 75.033,00 | 75.033,00 | 32.789,53 | 36.073,38 |
| Civil | 75.033,00 | 75.033,00 | 32.789,53 | 36.073,38 |
| Ativo | 75.033,00 | 75.033,00 | 32.789,53 | 36.073,38 |
| Inativo | 0,00 | 0,00 | 0,00 | 0,00 |
| Pensionista | 0,00 | 0,00 | 0,00 | 0,00 |
| Receitas Patrimonial | 5.910.121,00 | 5.910.121,00 | 893.832,30 | 1.476.618,38 |
| Receitas Imobiliárias | 0,00 | 0,00 | 0,00 | 0,00 |
| Receitas de Valores Mobiliários | 5.910.121,00 | 5.910.121,00 | 893.832,30 | 1.476.618,38 |
| Outras Receitas Patrimoniais | 0,00 | 0,00 | 0,00 | 0,00 |
| Receitas de Serviços | 0,00 | 0,00 | 0,00 | 0,00 |
| Outras Receitas Corrente | 0,00 | 0,00 | 0,00 | 0,00 |
| Compensação Previdenciária do RGPS para o RPPS | 0,00 | 0,00 | 0,00 | 0,00 |
| Aportes Periódicos para Amortização de Déficit Atuarial do RPPS (II)1 | 0,00 | 0,00 | 0,00 | 0,00 |
| Demais Receitas Correntes | 0,00 | 0,00 | 0,00 | 0,00 |
| RECEITAS DE CAPITAL (III) | 0,00 | 0,00 | 0,00 | 0,00 |
| Alienação de Bens, Direitos e Ativos | 0,00 | 0,00 | 0,00 | 0,00 |
| Amortização de Empréstimos | 0,00 | 0,00 | 0,00 | 0,00 |
| Outras Receitas de Capital | 0,00 | 0,00 | 0,00 | 0,00 |
| TOTAL DAS RECEITAS PREVIDENCIÁRIAS RPPS - (IV) = (I + III - II) | 5.989.314,00 | 5.989.314,00 | 926.621,83 | 3.824.016,76 |

Carlos Sérgio Rufino Moreira
 Prefeito Municipal.

Waldemar Pereira Gonçalves
 CPF: 0111101-1

ESTADO DO CEARÁ
PREFEITURA MUNICIPAL DE IPU
RELATÓRIO RESUMIDO DA EXECUÇÃO ORÇAMENTÁRIA
DEMONSTRATIVO DAS RECEITAS E DESPESAS PREVIDENCIÁRIAS DO REGIME PRÓPRIO DE PREVIDÊNCIA DOS SERVIDORES
ORÇAMENTO FISCAL E DA SEGURIDADE FISCAL
JANEIRO A JUNHO 2020/3º BIMESTRE MAIO-JUNHO

PLANO PREVIDENCIÁRIO

RREO - Anexo 4 (LRF, Art. 53, inciso II)

| DESPESAS PREVIDENCIÁRIAS - RPPS | DOTAÇÃO INICIAL | DOTAÇÃO ATUALIZADA | DESPESAS EMPENHADAS | | DESPESAS LIQUIDADAS | | INSCRITAS EM RESTOS A PAGAR NÃO PROCESSADO | |
|---|---------------------|---------------------|---------------------|------------------------------|---------------------|---------------------|--|---------------------|
| | | | Até o Bimestre 2020 | Até o Bimestre 2019 | Até o Bimestre 2020 | Até o Bimestre 2019 | Até o Bimestre 2020 | Até o Bimestre 2019 |
| Benefícios Civil | 667.541,00 | 667.541,00 | 667.541,00 | 553.767,84 | 421.955,20 | 379.510,26 | 0,00 | 0,00 |
| Aposentadorias | 423.794,00 | 423.794,00 | 423.794,00 | 365.000,00 | 284.698,13 | 244.534,16 | 0,00 | 0,00 |
| Pensões | 243.747,00 | 243.747,00 | 243.747,00 | 188.767,84 | 137.257,07 | 134.976,10 | 0,00 | 0,00 |
| Outros Benefícios Previdenciários | 0,00 | 0,00 | 0,00 | 0,00 | 0,00 | 0,00 | 0,00 | 0,00 |
| Outras Despesas Previdenciárias | 0,00 | 0,00 | 0,00 | 0,00 | 0,00 | 0,00 | 0,00 | 0,00 |
| Compensação Previdenciária do RPPS para o RGPS | 0,00 | 0,00 | 0,00 | 0,00 | 0,00 | 0,00 | 0,00 | 0,00 |
| Demais Despesas Previdenciárias | 0,00 | 0,00 | 0,00 | 0,00 | 0,00 | 0,00 | 0,00 | 0,00 |
| TOTAL DAS DESPESAS PREVIDENCIÁRIAS RPPS (V) | 667.541,00 | 667.541,00 | 667.541,00 | 553.767,84 | 421.955,20 | 379.510,26 | 0,00 | 0,00 |
| RESULTADO PREVIDENCIÁRIO (VI) = (IV - V) | 5.321.773,00 | 5.321.773,00 | 259.080,83 | 3.270.248,92 | 504.666,63 | 3.444.506,50 | 0,00 | 0,00 |
| RECURSOS RPPS ARRECADADOS EM EXERCÍCIOS ANTERIORES | 3.824.016,76 | | | PREVISÃO ORÇAMENTÁRIA | | 5.989.314,00 | | |
| RESERVA ORÇAMENTÁRIA DO RPPS | 3.570.311,00 | | | PREVISÃO ORÇAMENTÁRIA | | 3.570.311,00 | | |
| APORTES DE REC. PARA O PLANO PREVIDENCIÁRIO DO RPPS | | | | APORTES REALIZADOS | | | | |
| Plano de Amortização - Contribuição Patronal Suplementar | | | | | | | | |
| Plano de Amortização - Aporte Periódico de Valores Predefinidos | | | | | | | | |
| Outros Aportes para o RPPS | | | | | | | | |
| Recursos para Cobertura de Déficit Financeiro | | | | | | | | |
| BENS E DIREITOS DO RPPS | | | | PERÍODO DE REFERÊNCIA | | | | |
| | | | 2020 | | | 2019 | | |
| Caixa e Equivalentes de Caixa | | | 365.633,74 | | | 597.004,35 | | |
| Investimentos e Aplicações | | | 17.095.136,39 | | | 14.955.143,08 | | |
| Outros Bens e Direitos | | | 1.365,00 | | | 0,00 | | |


 Carlos Sérgio Rufino Moreira
 Prefeito Municipal.


 Waldemar de Jesus Gonçalves
 CHEFE DE SEÇÃO


ESTADO DO CEARÁ
PREFEITURA MUNICIPAL DE IPU
RELATÓRIO RESUMIDO DA EXECUÇÃO ORÇAMENTÁRIA
DEMONSTRATIVO DA RECEITA CORRENTE LÍQUIDA
ORÇAMENTO FISCAL E DA SEGURIDADE FISCAL
JULHO/2019 A JUNHO/2020

RREO – Anexo III (LRF, Art. 53, inciso I)

R\$ 1,00

| ESPECIFICAÇÃO | EVOLUÇÃO DA RECEITA REALIZADA NOS ÚLTIMOS 12 MESES | | | | | | | | | | | | TOTAL (ULTIMOS 12 MESES) | PREVISÃO ATUALIZADA 2020 |
|--|--|---------------------|---------------------|---------------------|---------------------|---------------------|---------------------|---------------------|---------------------|----------------------|---------------------|---------------------|--------------------------------|--------------------------------|
| | JUL/19 | AGO/19 | SET/19 | OUT/19 | NOV/19 | DEZ/19 | JAN/20 | FEV/20 | MAR/20 | ABR/20 | MAI/20 | JUN/20 | | |
| RECEITAS CORRENTES (I) | 11.493.763,69 | 6.988.333,40 | 8.553.586,27 | 6.641.731,87 | 8.040.200,35 | 5.215.674,72 | 9.323.025,50 | 10.234.379,85 | 7.841.157,65 | 11.734.803,74 | 8.548.300,98 | 9.077.969,55 | 103.692.927,57 | 115.299.220,00 |
| Receita Tributária | 213.408,39 | 545.606,82 | 137.400,41 | 258.038,68 | 224.629,60 | 951.150,17 | 314.744,40 | 196.083,66 | 204.066,97 | 156.026,08 | 137.197,65 | 159.882,12 | 3.498.234,95 | 2.562.715,00 |
| IPTU | 8.512,45 | 4.255,11 | 9.252,22 | 21.758,59 | 8.073,42 | 688,68 | 18.895,76 | 17.059,94 | 17.666,15 | 4.870,01 | 6.084,49 | 12.365,40 | 129.482,22 | 7.467,00 |
| IRRF | 55.940,43 | 60.831,96 | 21.763,19 | 40.481,84 | 16.017,23 | 750.363,81 | 108.215,75 | 24.726,87 | 38.738,30 | 64.062,35 | 6.225,57 | 16.532,73 | 1.203.900,03 | 453.552,00 |
| ISS | 119.743,42 | 149.221,25 | 84.492,20 | 144.923,37 | 108.705,65 | 199.597,68 | 138.127,16 | 106.449,86 | 128.467,17 | 76.221,23 | 98.271,35 | 89.674,68 | 1.443.895,02 | 1.398.330,00 |
| ITBI | 7.724,68 | 15.691,44 | 11.590,64 | 37.199,84 | 24.355,09 | 0,00 | 9.231,84 | 10.195,00 | 7.277,18 | 6.928,94 | 3.640,00 | 18.870,96 | 152.705,61 | 213.386,00 |
| Outras Receitas tributárias | 21.487,41 | 315.607,06 | 10.302,16 | 13.675,04 | 67.478,21 | 500,00 | 40.273,89 | 37.651,99 | 11.918,17 | 3.943,55 | 22.976,24 | 22.438,35 | 568.252,07 | 489.980,00 |
| Contribuições de Melhorias | 0,00 | 0,00 | 0,00 | 0,00 | 0,00 | 0,00 | 0,00 | 0,00 | 0,00 | 0,00 | 0,00 | 0,00 | 0,00 | 0,00 |
| Receita de Contribuições | 101.866,94 | 87.568,03 | 130.461,23 | 131.438,98 | 162.093,66 | 0,00 | 658.964,19 | 424.046,61 | 363.989,14 | 619.444,73 | 115.015,66 | 745.245,91 | 3.540.135,08 | 6.164.187,00 |
| Receita Patrimonial | 44.664,93 | -132.061,33 | 22.919,56 | 40.373,50 | 39.918,82 | 1.015.557,48 | 126.842,97 | 119.595,01 | 133.827,55 | 197.509,59 | 198.710,78 | 209.364,63 | 2.017.223,49 | 7.047.223,00 |
| Receita de Serviços | 0,00 | 0,00 | 0,00 | 0,00 | 0,00 | 0,00 | 232.860,49 | 201.147,01 | 214.472,18 | 212.773,97 | 233.253,84 | 245.305,73 | 1.339.813,22 | 2.701.381,00 |
| Transferências Correntes | 11.127.901,45 | 6.478.693,92 | 8.261.121,01 | 6.210.986,49 | 7.612.085,44 | 3.198.827,75 | 7.969.581,06 | 9.282.718,84 | 6.908.004,93 | 10.538.697,37 | 7.850.552,69 | 7.696.279,01 | 93.135.449,96 | 96.235.027,00 |
| Cota-Parte do FPM | 2.909.214,05 | 2.123.527,90 | 1.890.252,99 | 1.740.223,37 | 1.202.231,19 | 990.187,83 | 2.382.435,81 | 3.442.513,38 | 2.012.932,85 | 1.973.119,82 | 2.061.471,52 | 1.678.141,88 | 24.406.252,59 | 30.354.804,00 |
| Cota-Parte do ICMS | 717.325,11 | 634.373,53 | 718.053,20 | 691.985,93 | 735.741,45 | 0,00 | 653.598,55 | 576.332,75 | 526.736,85 | 383.213,00 | 337.935,90 | 426.560,76 | 6.401.857,03 | 7.671.628,00 |
| Cota-Parte do IPVA | 59.798,53 | 27.785,53 | 30.495,76 | 18.979,52 | 31.929,95 | 4.401,88 | 233.498,56 | 277.467,55 | 152.312,54 | 138.743,89 | 126.792,97 | 134.831,05 | 1.237.037,73 | 2.218.644,00 |
| Cota-Parte do ITR | 70,88 | 50,67 | 1.174,90 | 3.051,82 | 299,92 | 16,20 | 327,75 | 265,51 | 119,00 | 12,94 | 34,82 | 0,00 | 5.424,50 | 1.749,00 |
| Transferências da LC 87/1996 | 0,00 | 0,00 | 0,00 | 0,00 | 0,00 | 0,00 | 0,00 | 0,00 | 0,00 | 0,00 | 0,00 | 0,00 | 0,00 | 20.257,00 |
| Transferências da LC 61/1989 | 2.754,73 | 2.369,92 | 3.311,40 | 2.800,89 | 3.006,33 | 330,37 | 2.688,48 | 2.355,92 | 1.766,12 | 2.739,67 | 1.439,81 | 32,55 | 25.596,19 | 49.234,00 |
| Transferências do FUNDEB | 2.205.577,04 | 2.174.186,68 | 2.195.413,65 | 2.103.741,15 | 2.987.193,68 | 368.812,98 | 3.904.650,09 | 3.310.872,65 | 2.548.316,97 | 2.384.277,46 | 2.192.506,52 | 2.196.969,54 | 28.572.518,41 | 34.663.819,00 |
| Outras Transferências Correntes | 5.233.161,11 | 1.516.399,69 | 3.422.419,11 | 1.650.203,81 | 2.651.682,92 | 1.835.078,49 | 792.381,82 | 1.672.911,08 | 1.665.820,51 | 5.656.590,59 | 3.130.371,15 | 3.259.743,23 | 32.486.763,51 | 21.254.892,00 |
| Outras Receitas Correntes | 5.921,98 | 8.525,96 | 1.684,06 | 894,22 | 1.472,83 | 50.139,32 | 20.032,39 | 10.788,72 | 16.796,88 | 10.352,00 | 13.570,36 | 21.892,15 | 162.070,87 | 588.687,00 |
| DEDUÇÕES (II) | 506.696,65 | 556.831,23 | 528.460,69 | 491.442,45 | 626.463,14 | 199.078,04 | 1.169.913,88 | 1.155.274,09 | 779.397,26 | 997.675,20 | 509.347,21 | 1.056.430,15 | 8.577.009,99 | 12.871.294,00 |
| Dedução de Receita para Formação do FUNDEB | 506.696,65 | 557.608,58 | 528.460,69 | 491.442,45 | 626.463,14 | 199.078,04 | 654.445,34 | 859.827,73 | 538.892,66 | 499.441,82 | 505.669,74 | 448.286,86 | 6.416.313,70 | 8.059.578,00 |
| Contrib.Plano Previd. Assis.Social Servidores | 0,00 | -777,35 | 0,00 | 0,00 | 0,00 | 0,00 | 515.468,54 | 295.446,36 | 240.504,60 | 498.233,38 | 3.677,47 | 608.143,29 | 2.160.696,29 | 4.811.716,00 |
| RECEITA CORRENTE LÍQUIDA (III) = (I - II) | 10.987.067,04 | 6.430.724,82 | 8.025.125,58 | 6.150.289,42 | 7.413.737,21 | 5.016.596,68 | 7.637.643,08 | 8.783.659,40 | 6.821.255,79 | 10.238.895,16 | 8.035.276,30 | 8.021.539,40 | 95.115.140,23 | 102.427.926,00 |


 Carlos Sergio Rufino Moreira
 Prefeito Municipal.


 Waldir Jansen Gonçalves
 CRF/CE 011110-1

ESTADO DO CEARÁ
PREFEITURA MUNICIPAL DE IPU
RELATÓRIO RESUMIDO DA EXECUÇÃO ORÇAMENTÁRIA
DEMONSTRATIVO DO RESULTADO NOMINAL
ORÇAMENTO FISCAL E DA SEGURIDADE SOCIAL
JANEIRO A JUNHO 2020/3º BIMESTRE MAIO-JUNHO

RRREO – ANEXO V (LRF, art. 53, inciso III)


R\$ 1,00

| ESPECIFICAÇÃO | Em 31/Dez/19 (a) | SALDO DO EXERCÍCIO DE 2020 | |
|---|---------------------|----------------------------|---------------------|
| | | Em Abr/2020 (b) | Até Jun/2020 (c) |
| DIVIDA CONSOLIDADA - DC (I) | 1.111.501,55 | 954.806,25 | 905.067,72 |
| DEDUÇÕES (II) | 18.269.780,02 | -23.531.332,64 | -37.181.726,24 |
| Ativo Disponível | 33.371.705,62 | -18.611.931,80 | -53.109.689,44 |
| Haveres Financeiros | | | |
| (-) Restos a Pagar Processados | 15.101.925,60 | 4.919.400,84 | -15.927.963,20 |
| DÍVIDA CONSOLIDADA LÍQUIDA (DCL) (III) = (I-II) | -17.158.278,47 | 24.486.138,89 | 38.086.793,96 |
| RECEITAS DE PRIVATIZAÇÕES (IV) | | | |
| PASSIVO RECONHECIDOS (V) | | | |
| DÍVIDA FISCAL LÍQUIDA (III + IV - V) | -17.158.278,47 | 24.486.138,89 | 38.086.793,96 |

| ESPECIFICAÇÃO | PERÍODO DE REFERÊNCIA | |
|--------------------------|-----------------------|-------------------------|
| | NO BIMESTRE (c-b) | ATÉ O BIMESTRE (c-a) |
| RESULTADO NOMINAL | 13.600.655,07 | 55.245.072,43 |

RSM1901027PDF


 Carlos Sergio Rufino Moreira
 Prefeito Municipal.


 Valdir Pereira Gonçalves
 CPF: CE. 0114110-1

ESTADO DO CEARÁ
PREFEITURA MUNICIPAL DE IPU
RELATÓRIO RESUMIDO DA EXECUÇÃO ORÇAMENTÁRIA
DEMONSTRATIVO DO RESULTADO PRIMÁRIO
ORÇAMENTO FISCAL E DA SEGURIDADE FISCAL
JANEIRO A JUNHO 2020/3º BIMESTRE MAIO-JUNHO

RREO – Anexo VI (LRF, Art. 53, inciso III)

| RECEITAS PRIMÁRIAS | PREVISÃO ATUALIZADA | RECEITAS REALIZADAS | | |
|--|-----------------------|----------------------|----------------------|----------------------|
| | | No Bimestre | Até o Bimestre/ 2020 | Até o Bimestre/ 2019 |
| RECEITAS CORRENTES | 115.299.220,00 | 17.626.270,53 | 56.759.637,27 | |
| RECEITA TRIBUTARIA | 2.562.715,00 | 297.079,77 | 1.168.000,88 | |
| IMPOSTOS | 2.072.735,00 | 251.665,18 | 1.028.798,69 | |
| IMPOSTO SOBRE O PATRIMONIO E A RENDA | 674.405,00 | 63.719,15 | 391.587,24 | |
| IMPOSTO SOBRE A PRODUCAO E A CIRCULACAO | 1.398.330,00 | 187.946,03 | 637.211,45 | |
| TAXAS | 489.980,00 | 45.414,59 | 139.202,19 | |
| TAXAS PELO EXERCICIO DO PODER DE POLICIA | 262.717,00 | 23.669,01 | 81.368,78 | |
| TAXAS PELA PRESTACAO DE SERVICOS | 227.263,00 | 21.745,58 | 57.833,41 | |
| RECEITA DE CONTRIBUIÇÕES | 6.164.187,00 | 860.261,57 | 2.926.706,24 | |
| CONTRIBUIÇÕES SOCIAIS | 4.811.716,00 | 611.820,76 | 2.161.473,64 | |
| Contribuicao para o Custeio do Servico de Iluminac | 1.352.471,00 | 248.440,81 | 765.232,60 | |
| RECEITA PATRIMONIAL | 7.047.223,00 | 408.075,41 | 985.850,53 | |
| RECEITAS IMOBILIARIAS | 571,00 | | | |
| RECEITAS DE VALORES MOBILIARIOS | 7.040.361,00 | 408.075,41 | 985.850,53 | |
| REMUNERACAO DE DEPOSITOS BANCARIOS | 1.127.724,00 | 25.002,10 | 92.018,23 | |
| REMUNERAÇÃO DE INVEST. DO RPPS DE SERVIDORES | 5.910.121,00 | 383.073,31 | 893.832,30 | |
| OUTRAS RECEITAS DE VALORES MOBILIARIOS | 2.516,00 | | | |
| Receitas de Concessoes e Permissoes | 2.516,00 | | | |
| Receitas de Concessoes e Permissoes | 2.516,00 | | | |
| OUTRAS RECEITAS PATRIMONIAIS | 3.775,00 | | | |
| RECEITA DE SERVICOS | 2.701.381,00 | 478.559,57 | 1.339.813,22 | |
| TRANSFERENCIAS CORRENTES | | | | |
| TRANSF DE RECURSOS DO SUS - COVID 19 FUNDO A FUNDO | | | | |
| TRANSF DE RECURSOS DO SUS - COVID 19 FUNDO A FUNDO | | | | |
| TRANSFERENCIAS INTERGOVERNAMENTAIS | | | | |
| TRANSFERENCIAS DA UNIAO | | | | |
| TRANSFERENCIAS DOS ESTADOS | | | | |
| TRANSFERENCIAS MULTIGOVERNAMENTAIS | | | | |
| CONTRIBUIÇÕES E DOAÇÕES | | | | |
| TRANSFERENCIAS DE CONVENIOS | | | | |
| TRANSF DE CONVENIOS DA UNIAO E SUAS ENTIDADES | | | | |
| TRANSF DE CONV DOS ESTADOS DF E SUAS ENTIDADES | | | | |
| OUTRAS RECEITAS CORRENTES | 588.687,00 | 35.462,51 | 93.432,50 | |
| MULTAS E JUROS DE MORA | 58.314,00 | 7.548,73 | 25.893,33 | |
| MULTAS JUROS DE MORA | 3.822,00 | | | |
| MULTAS E JUROS DE MORA DA DIVIDA ATIVA DOS TRIB. | 3.184,00 | | | |
| Multas e Juros de Mora de Outras Receitas | 11.000,00 | 6.265,61 | 14.003,43 | |
| Multas de Outras Origens | 35.341,00 | 1.283,12 | 11.889,90 | |
| INDENIZACOES E RESTITUICOES | 319.077,00 | | 3.185,49 | |
| Restituições | 319.077,00 | | 3.185,49 | |
| RECEITA DA DIVIDA ATIVA | 100.836,00 | 5.109,53 | 15.076,29 | |
| Receita da Dívida Ativa Tributária | 99.836,00 | 5.109,53 | 15.076,29 | |
| Receita da Dívida Ativa Nao-Tributária | 1.000,00 | | | |
| DIVERSAS RECEITAS | 110.460,00 | 22.804,25 | 49.277,39 | |
| RECEITAS DE CAPITAL | 7.752.396,00 | 614.529,45 | 3.250.503,60 | |
| TRANSFERENCIAS DE CAPITAL | 7.746.936,00 | 614.529,45 | 3.250.503,60 | |
| TRANSFERENCIAS INTERGOVERNAMENTAIS | 5.338.224,00 | 606.114,49 | 3.147.383,65 | |
| TRANSFERENCIAS DA UNIAO | 3.094.064,00 | 506.114,49 | 3.047.383,65 | |
| TRANSFERENCIAS DOS ESTADOS | 2.244.160,00 | 100.000,00 | 100.000,00 | |
| TRANSFERENCIAS DE CONVENIOS | 2.408.712,00 | 8.414,96 | 103.119,95 | |
| TRANSF DE CONVENIOS | 633.672,00 | 8.414,96 | 103.119,95 | |
| TRANSF DE CONVENIOS DOS ESTADOS E ENTIDADES | 1.775.040,00 | | | |
| OUTRAS RECEITAS DE CAPITAL | 5.460,00 | | | |
| Outras Receitas | 5.460,00 | | | |
| Receita Intra-Orçamentária Corrente | 116.935,00 | 11.065,39 | 32.789,53 | |
| RECEITAS DE CONTRIBUIÇÕES | 75.033,00 | 11.065,39 | 32.789,53 | |
| CONTRIBUIÇÕES SOCIAIS- INTRA-ORÇAMENTARIA | 75.033,00 | 11.065,39 | 32.789,53 | |
| RECEITA INDUSTRIAL | 41.902,00 | | | |
| RECEITAS PRIMÁRIAS DE CAPITAL | 7.752.396,00 | 614.529,45 | 3.250.503,60 | |
| RECEITA PRIMÁRIA TOTAL (VII) | 123.051.616,00 | 18.240.799,98 | 60.010.140,87 | |


Carlos Sergio Rufino Moreira
Prefeito Municipal.



Waldemar José Gonçalves
CPECE/PM/11-1

ESTADO DO CEARÁ
PREFEITURA MUNICIPAL DE IPU
RELATÓRIO RESUMIDO DA EXECUÇÃO ORÇAMENTÁRIA
DEMONSTRATIVO DO RESULTADO PRIMÁRIO
ORÇAMENTO FISCAL E DA SEGURIDADE FISCAL
JANEIRO A JUNHO 2020/3º BIMESTRE MAIO-JUNHO

RREO – Anexo VI (LRF, Art. 53, inciso III)

| DESPESAS PRIMÁRIAS | DOTAÇÃO ATUALIZADA | DESPESAS LIQUIDADAS | | |
|---|-----------------------|-----------------------|----------------------|----------------------|
| | | No Bimestre | Até o Bimestre/ 2020 | Até o Bimestre/ 2019 |
| DESPESAS CORRENTES | 92.372.155,68 | 15.749.331,44 | 44.469.707,41 | |
| PESSOAL E ENCARGOS SOCIAIS | 53.806.879,68 | 8.564.533,04 | 25.573.625,64 | |
| JUROS E ENCARGOS DA DIVIDA | 32.123,00 | | | |
| OUTRAS DESPESAS CORRENTES | 38.533.153,00 | 7.184.798,40 | 18.896.081,77 | |
| DESPESAS PRIMÁRIAS CORRENTES(X) | 92.340.032,68 | 15.749.331,44 | 44.469.707,41 | |
| DESPESAS DE CAPITAL | 19.144.926,32 | 1.235.079,26 | 3.094.338,77 | |
| INVESTIMENTOS | 17.028.899,54 | 1.185.340,73 | 2.848.906,42 | |
| INVERSÕES FINANCEIRAS | | | | |
| Concessão de Empréstimos | | | | |
| Aquisição de Títulos de Capital já Integralizados | | | | |
| Demais Inversões Financeiras | | | | |
| AMORTIZACAO DA DIVIDA | 2.116.026,78 | 49.738,53 | 245.432,35 | |
| DESPESAS PRIMÁRIAS DE CAPITAL(XV) | 17.028.899,54 | 1.185.340,73 | 2.848.906,42 | |
| RESERVA DE CONTIGÊNCIA(XVI) | 3.570.311,00 | | | |
| RESERVA DO RPPS(XVII) | - | - | - | - |
| DESPESA PRIMÁRIA TOTAL(XVIII) | 112.939.243,22 | 16.934.672,17 | 47.318.613,83 | |
| RESULTADO PRIMÁRIO(XIX) | 10.112.372,78 | 1.306.127,81 | 12.691.527,04 | |
| SALDO DE EXERCÍCIOS ANTERIORES | - | - | - | |
| DISCRIMINAÇÃO DA META FISCAL | | VALOR CORRENTE | | |
| META DE RESULTADO PRIMARIO FIXADA NO ANEXO DE METAS FISCAIS DA LDO PARA O EXERCICIO DE REFERÊNCIA | | - | | |


 Carlos Sérgio Rufino Moreira
 Prefeito Municipal.


 Waldir José de Aguiar
 CRESCE O MUNICÍPIO

ESTADO DO CEARÁ
PREFEITURA MUNICIPAL DE IPU
RELATÓRIO DE GESTÃO FISCAL
DEMONSTRATIVO DOS RESTOS A PAGAR
ORÇAMENTO FISCAL E DA SEGURIDADE SOCIAL
JANEIRO A JUNHO DE 2020

RGF – ANEXO VII (LRF, art. 55, inciso III, alínea "b")


R\$ 1,00

| ÓRGÃO | RESTOS A PAGAR | | | | |
|---|--------------------------|-----------------------|---|---------------------------|--|
| | Processados | | Suficiência/ Insuficiência antes da Inscrição em Restos a Pagar Não Processados | Não Processados | |
| | Inscritos | | | Inscritos Do Exercício | Não inscritos por Insuficiência Financeira |
| | Exercícios Anteriores | Do Exercício | | | |
| ADMINISTRAÇÃO DIRETA Poder Executivo | 15.101.925,60 | -15.927.963,20 | | 28.418.323,24 | 40.008.637,70 |
| TOTAL | 15.101.925,60 | -15.927.963,20 | | 28.418.323,24 | 40.008.637,70 |

| DESTINAÇÃO DE RECURSOS | RESTOS A PAGAR | | | | |
|------------------------|--------------------------|--------------|---|---------------------------|--|
| | Processados | | Suficiência/ Insuficiência antes da Inscrição em Restos a Pagar Não Processados | Não Processados | |
| | Inscritos | | | Inscritos Do Exercício | Não inscritos por Insuficiência Financeira |
| | Exercícios Anteriores | Do Exercício | | | |
| | | | | | |
| TOTAL | | | | | |

FONTE: Balancetes Mensais


 Carlos Sergio Rufino Moreira
 Prefeito Municipal.


 Waldemar Almeida Gonçalves
 CPECE 011110-1

ESTADO DO CEARÁ
PREFEITURA MUNICIPAL DE IPU
PRACA ABILIO MARTINS SN 00
CNPJ:07.679.723/0001-08


DEMONSTRATIVO DAS RECEITAS E DESPESAS COM MANUTENÇÃO E DESENVOLVIMENTO DO ENSINO – MDE

RREO - Anexo VIII (Lei 9.394/96, Art. 72)

Exercício: 2020 3º BIMESTRE - MAIO-JUNHO

| Imposto e Transferências Considerados para o Cálculo | Valor R\$ |
|---|----------------------|
| I.P.T.U | 76.941,75 |
| I.R.R.F | 258.501,57 |
| I.T.B.I | 56.143,92 |
| I.S.S | 637.211,45 |
| DIVIDA ATIVA DE IMPSOTOS | 15.076,29 |
| JUROS, MULTAS E ATUALIZAÇÃO MONETÁRIA DE IMPOSTOS E DÍVIDA ATIVA | 25.893,33 |
| QUOTA PARTE DE FPM | 13.550.615,26 |
| QUOTA PARTE DO ITR | 760,11 |
| COTA PARTE DO IPVA | 1.063.646,56 |
| COTA PARTE DO ICMS | 2.904.377,81 |
| COTA PARTE DO IPI | 13.424,00 |
| LEI COMPLEMENTAR Nº 87/96 | 0,00 |
| TOTAL DOS IMPOSTOS E TRANSFERÊNCIAS | 18.602.592,05 |
| VALOR A APLICAR (ART. 212, C.F.) - 25% DO TOTAL DOS IMPSOTOS E TRANSFERÊNCIAS | 4.650.648,01 |
| COMPLEMENTAÇÃO FUNDEB | 13.031.029,08 |
| Despesas Consideradas como Aplicação em Manutenção e Desenvolvimento do Ensino | Valor R\$ |
| (+) GASTOS COM EDUCAÇÃO - DESPESA EMPENHADA (FUNÇÃO 12) | 35.264.561,53 |
| (+) RESTOS A PAGAR INSCRITO EM EXERCÍCIOS ANTERIORES E LIQUIDADOS NO ATUAL EXERCÍCIO | 0,00 |
| (-) RESTOS A PAGAR NÃO PROCESSADOS INSCRITO NO EXERCÍCIO, RELATIVO A EDUCAÇÃO | 17.941.333,33 |
| (-) ENSINO MÉDIO (SUB-FUNÇÃO 362) | 118.173,44 |
| (-) ENSINO PROFISSIONAL (SUB-FUNÇÃO 363) | 0,00 |
| (-) ENSINO SUPERIOR (SUB-FUNÇÃO 364) | 143.520,00 |
| (-) DESPESAS REALIZADAS COM RECURSOS DE TRANSFERÊNCIAS VOLUNTÁRIAS | 3.567.432,58 |
| (-) DESPESAS REALIZADAS COM COMPLEMENTAÇÃO DO FUNDEB | 13.031.029,08 |
| VALOR APLICADO | 4.463.073,10 |
| PERCENTUAL APLICADO | 25,4% |
| DEFICT | 0,00 |


Carlos Sergio Rufino Moreira
Prefeito Municipal.


Walma Tereza Gonçalves
C/O:CE:111101-1


ESTADO DO CEARÁ
PREFEITURA MUNICIPAL DE IPU
RELATÓRIO RESUMIDO DA EXECUÇÃO ORÇAMENTÁRIA
DEMONSTRATIVO DAS RECEITAS DE OPERAÇÕES DE CRÉDITOS E DESPESA DE CAPITAL
ORÇAMENTO FISCAL E DA SEGURIDADE SOCIAL
JANEIRO A JUNHO 2020/BIMESTRE MAIO-JUNHO

LRF – art. 53, paragrafo 1º, inciso I, Anexo IX

R\$ 1,00

| RECEITAS | PREVISÃO ATUALIZADA (a) | RECEITAS REALIZADAS | | |
|--|-------------------------------|----------------------|-----------------------|-----------------------------|
| | | No Bimestre | Até o Bimestre (b) | SALDO A REALIZAR (a - b) |
| RECEITAS DE OPERAÇÕES DE CRÉDITO (I) | | | | |
| | | | | |
| DESPESAS | PREVISÃO ATUALIZADA (a) | DESPESAS LIQUIDADAS | | |
| | | No Bimestre | Até o bimestre (b) | SALDO A REALIZAR (a - b) |
| DESPESAS DE CAPITAL | 19.144.926,32 | 1.235.079,26 | 3.094.338,77 | 16.050.587,55 |
| (-) Incentivos Fiscais e Contribuintes | | | | |
| (-) Incentivos Fiscais a Contribuinte por Instituições Financeiras | | | | |
| DESPESA DE CAPITAL LÍQUIDA (II) | 19.144.926,32 | 1.235.079,26 | 3.094.338,77 | 16.050.587,55 |
| DIFERENÇA (I-II) | -19.144.926,32 | -1.235.079,26 | -3.094.338,77 | -16.050.587,55 |


Carlos Sergio Rufino Moreira
Prefeito Municipal.


Waldemar Almeida Gonçalves
CPE/CE/111110-1



<ESTADO DO CEARA - PREFEITURA MUNICIPAL DE IPU - CE>
RELATÓRIO RESUMIDO DA EXECUÇÃO ORÇAMENTÁRIA
DEMONSTRATIVO DA PROJEÇÃO ATUARIAL DO REGIME PRÓPRIO DE PREVIDÊNCIA DOS SERVIDORES
ORÇAMENTO DA SEGURIDADE SOCIAL
<JANEIRO - JUNHO DE 2020 / 3º BIMESTRE - MAIO - JUNHO>

RREO – ANEXO 10 (LRF, art. 53, § 1º, inciso II)

R\$ 1,00

| EXERCÍCIO | RECEITAS PREVIDENCIÁRIAS (a) | DESPESAS PREVIDENCIÁRIAS (b) | RESULTADO PREVIDENCIÁRIO (c) = (a - b) | SALDO FINANCEIRO DO EXERCÍCIO (d) = ("d" exerc. Anterior) + (c) |
|-----------|------------------------------------|------------------------------------|--|---|
| | SEM MOVIMENTO | | | |

FONTE: BALANCETES 30/06/2020 AS 13:00 HRS


Carlos Sergio Rufino Moreira
Prefeito Municipal.


Valda J. Xavier Gonçalves
C/O: CE: 011410-1



<ESTADO DO CEARA - PREFEITURA MUNICIPAL DE IPU - CE>
RELATÓRIO RESUMIDO DA EXECUÇÃO ORÇAMENTÁRIA
DEMONSTRATIVO DA RECEITA DE ALIENAÇÃO DE ATIVOS E APLICAÇÃO DOS RECURSOS
ORÇAMENTOS FISCAL E DA SEGURIDADE SOCIAL
<JANEIRO - JUNHO DE 2020 / 3º BIMESTRE - MAIO - JUNHO>

RREO – ANEXO 11 (LRF, art. 53, § 1º, inciso III)

R\$ 1,00

| RECEITAS | PREVISÃO ATUALIZADA (a) | RECEITAS REALIZADAS (b) | | SALDO A REALIZAR (c) = (a-b) |
|---|-----------------------------|--|---|-------------------------------------|
| RECEITAS DE CAPITAL - ALIENAÇÃO DE ATIVOS (I) Alienação de Bens Móveis Alienação de Bens Imóveis | | | | |
| DESPESAS | DOTAÇÃO ATUALIZADA (d) | DESPESAS EXECUTADAS Até o Bimestre | | SALDO A EXECUTAR (g) = (d-(e+f)) |
| | | LIQUIDADAS (e) | INSCRITAS EM RESTOS A PAGAR NÃO PROCESSADOS (f) | |
| APLICAÇÃO DOS RECURSOS DA ALIENAÇÃO DE ATIVOS (II) Despesas de Capital Investimentos Inversões Financeiras Amortização da Dívida Despesas Correntes dos Regimes de Previdência Regime Geral da Previdência Social Regime Próprio dos Servidores Públicos | SEM MOVIMENTO | | | |
| SALDO FINANCEIRO A APLICAR | <EXERCÍCIO ANTERIOR> (h) | <EXERCÍCIO> (i) = (Ib - (IIe + II f)) | | SALDO ATUAL (j) = (IIIh + IIIi) |
| VALOR (III) | | | | |

FONTE: BALANCETES 30/06/2020 AS 13:00 HRS


Carlos Sergio Rufino Moreira
Prefeito Municipal.


Valdir Almeida Gonçalves
CPZ-CE/11111-1

ESTADO DO CEARÁ
PREFEITURA MUNICIPAL DE IPU
PRACA ABILIO MARTINS SN 00
CNPJ:07.679.723/0001-08


DEMONSTRATIVO DA RECEITA DE IMPOSTOS LÍQUIDA E DAS DESPESAS PRÓPRIAS COM AÇÕES E SERVIÇOS PÚBLICOS DE SAÚDE

RREO – ANEXO XII (ADCT, art. 77)

Exercício: 2020 3º BIMESTRE - MAIO-JUNHO

| Imposto e Transferências Considerados para o Cálculo | Valor R\$ |
|---|----------------------|
| I.P.T.U | 76.941,75 |
| I.R.R.F | 258.501,57 |
| I.T.B.I | 56.143,92 |
| I.S.S | 637.211,45 |
| DIVIDA ATIVA DE IMPSOTOS | 15.076,29 |
| JUROS, MULTAS E ATUALIZAÇÃO MONETÁRIA DE IMPOSTOS E DÍVIDA ATIVA | 25.893,33 |
| QUOTA PARTE DE FPM | 13.550.615,26 |
| QUOTA PARTE DO ITR | 760,11 |
| COTA PARTE DO IPVA | 1.063.646,56 |
| COTA PARTE DO ICMS | 2.904.377,81 |
| COTA PARTE DO IPI | 13.424,00 |
| LEI COMPLEMENTAR Nº 87/96 | 0,00 |
| TOTAL DOS IMPOSTOS E TRANSFERÊNCIAS | 18.602.592,05 |
| VALOR A APLICAR (ART. 77, ADCT) - 15% DO TOTAL DOS IMPSOTOS E TRANSFERÊNCIAS | 2.790.388,81 |
| Despesas Consideradas como Aplicação em Manutenção e Desenvolvimento do Ensino | Valor R\$ |
| (+) GASTOS COM SAÚDE - DESPESA EMPENHADA (FUNÇÃO 10) | 19.809.375,28 |
| (+) RESTOS A PAGAR INSCRITO EM EXERCÍCIOS ANTERIORES E LIQUIDADOS NO ATUAL EXERCÍCIO | 0,00 |
| (-) RESTOS A PAGAR NÃO PROCESSADOS INSCRITO NO EXERCÍCIO RELATIVO A SAÚDE | 5.236.000,24 |
| (-) INATIVOS E PENSIONISTA | 0,00 |
| (-) SERVIÇO DE LIMPEZA E TRATAMENTO DE RESIDUOS SÓLIDOS | 0,00 |
| (-) ASSISTÊNCIA MÉDICA E ODONTOLÓGICA A SERVIDORES | 0,00 |
| (-) SANEAMENTO BÁSICO (EXCETO PARA CONTROLE DE VETORES) | 0,00 |
| (-) DESPESAS REALIZADA COM RECURSOS DE TRANSFERENCIAS VOLUNTÁRIAS E OPERAÇÕES DE CRÉDITOS | 0,00 |
| VALOR APLICADO | 14.573.375,04 |
| PERCENTUAL APLICADO | 28,34 % |
| SUPERAFIT | 11.782.986,23 |


Carlos Sergio Rufino Moreira
Prefeito Municipal.


Waldemar Taveira Gonçalves
C/O:CE:111110-1



<ESTADO DO CEARA - PREFEITURA MUNICIPAL DE IPU - CE>
RELATÓRIO RESUMIDO DA EXECUÇÃO ORÇAMENTÁRIA
DEMONSTRATIVO DAS PARCERIAS PÚBLICO-PRIVADAS
ORÇAMENTOS FISCAL E DA SEGURIDADE SOCIAL
<JANEIRO - JUNHO DE 2020 / 3º BIMESTRE - MAIO - JUNHO>

RREO - Anexo 13 (Lei nº 11.079, de 30.12.2004, arts. 22, 25 e 28)

RS 1,00

| ESPECIFICAÇÃO | SALDO TOTAL EM 31 DE DEZEMBRO DO EXERCÍCIO ANTERIOR (a) | REGISTROS EFETUADOS EM <EXERCÍCIO> | | SALDO TOTAL (c) = (a + b) |
|--|--|------------------------------------|-----------------------|------------------------------|
| | | No bimestre | Até o bimestre (b) | |
| TOTAL DE ATIVOS | | | | |
| Direitos Futuros | | | | |
| Ativos Contabilizados na SPE | | | | |
| Contrapartida para Provisões de PPP | | | | |
| TOTAL DE PASSIVOS (I) | | | | |
| Obrigações Não Relacionadas a Serviços | | | | |
| Contrapartida para Ativos da SPE | | | | |
| Provisões de PPP | | | | |
| GARANTIAS DE PPP (II) | | | | |
| SALDO LÍQUIDO DE PASSIVOS DE PPP (III) = (I) | | | | |
| PASSIVOS CONTINGENTES | | | | |
| Contraprestações Futuras | | | | |
| Riscos Não Provisionados | | | | |
| Outros Passivos Contingentes | | | | |
| ATIVOS CONTINGENTES | | | | |
| Serviços Futuros | | | | |
| Outros Ativos Contingentes | | | | |

SEM MOVIMENTO

| DESPESAS DE PPP | EXERCÍCIO ANTERIOR | EXERCÍCIO CORRENTE (EC) | <EC + 1> | <EC + 2> | <EC + 3> | <EC + 4> | <EC + 5> | <EC + 6> | <EC + 7> | <EC + 8> | <EC + 9> |
|--|--------------------|-------------------------|----------|----------|----------|----------|----------|----------|----------|----------|----------|
| Do Ente Federado (IV) | | | | | | | | | | | |
| Das Estatais Não-Dependentes | | | | | | | | | | | |
| TOTAL DAS DESPESAS | | | | | | | | | | | |
| RECEITA CORRENTE LÍQUIDA (RCL) (V) | | | | | | | | | | | |
| TOTAL DAS DESPESAS / RCL (%) (VI) = (IV)/(V) | | | | | | | | | | | |

SEM MOVIMENTO

Nota:

FONTE: BALANCETES 30/06/2020 AS 13:00 HRS


Carlos Sergio Rufino Moreira
Prefeito Municipal.


Valdir Aparecido Gonçalves
CCE/CE 011110-1

ESTADO DO CEARÁ
PREFEITURA MUNICIPAL DE IPU
RELATÓRIO RESUMIDO DA EXECUÇÃO ORÇAMENTÁRIA
DEMONSTRATIVO SIMPLIFICADO DO RELATÓRIO RESUMIDO DA EXECUÇÃO ORÇAMENTÁRIA
ORÇAMENTO FISCAL E DA SEGURIDADE SOCIAL
JANEIRO A JUNHO 2020/3º BIMESTRE MAIO-JUNHO

RGF - LRF, art. 48 - Anexo XIV

R\$ 1,00

| BALANÇO ORÇAMENTÁRIO - RECEITAS | | No Bimestre | Até o Bimestre | | |
|--|--|---------------------------------|--------------------------------|-----------------------|---------------|
| Previsão Inicial da Receita | | | 115.087.393,00 | | |
| Previsão Atualizada da Receita | | | 115.087.393,00 | | |
| Receita Realizada | | 17.297.908,77 | 56.017.164,69 | | |
| Saldo do Exercício Anterior | | | | | |
| Déficit Orçamentário | | | | | |
| BALANÇO ORÇAMENTÁRIO - DESPESAS | | No Bimestre | Até o Bimestre | | |
| Dotação Inicial | | | 115.087.393,00 | | |
| Créditos Adicionais | | | | | |
| Dotação Atualizada | | | 115.087.393,00 | | |
| Despesas Empenhadas | | 8.465.917,77 | 76.005.383,33 | | |
| Despesas Liquidadas | | 16.984.410,70 | 47.306.922,76 | | |
| Superavit Orçamentário | | | 8.453.118,51 | | |
| DESPESA POR FUNÇÃO / SUBFUNÇÃO | | No Bimestre | Até o Bimestre | | |
| Despesas Empenhadas | | 8.465.917,77 | 76.005.383,33 | | |
| Despesas Liquidadas | | 16.984.410,70 | 47.306.922,76 | | |
| RECEITA CORRENTE LÍQUIDA - RCL | | | Até o Bimestre | | |
| Receita Corrente Líquida | | | 96.758.189,66 | | |
| RECEITAS E DESPESAS DOS REGIMES PREVIDENCIÁRIOS | | No Bimestre | Até o Bimestre | | |
| Regime Geral de Previdência Social | | | | | |
| Receitas Previdenciárias Realizadas(I) | | | | | |
| Despesas Previdenciárias Liquidadas(II) | | | | | |
| Resultado Previdenciário (III) = (I-II) | | | | | |
| RESULTADO NOMINAL E PRIMÁRIO | | Metas Fixadas na LDO | Resultado Apurado Até Bimestre | % em Relação as Metas | |
| Resultado Nominal | | | 55.245.072,43 | | |
| Resultado Primário | | | 12.691.527,04 | | |
| MOVIMENTAÇÃO DE RESTOS A PAGAR | | Inscritos Exercícios Anteriores | Até o Bimestre | | Saldo a Pagar |
| | | | Cancelados | Pagamento | |
| RESTOS A PAGAR PROCESSADOS | | | | | |
| Poder Executivo | | -826.037,60 | | | -826.037,60 |
| RESTOS A PAGAR NÃO PROCESSADOS | | | | | |
| Poder Executivo | | 1.265.097,24 | | | 1.265.097,24 |
| TOTAL | | | | | |
| DESPESA COM MANUTENÇÃO DE ENSINO - MDE | | Valor Apurado Até o Bimestre | Limites Constitucionais Anuais | | |
| | | | % Mínimo Aplicado | % Aplicado Até o Bim. | |
| Mínimo Anual de <18% / 25%> das Rec. de Impos. na Manut. Des. Ensino - MDE | | 463.073,10 | 25% | 25,49% | |
| Mínimo Anual de <60%> das Despesas com MDE no Ensino Fundamental | | | | | |
| Mínimo Anual de <60%> do FUNEB na Remuneração dos Prof. Ensino Fundamental | | | | | |
| RECEITA DE OPERAÇÕES DE CRÉDITOS E DESPESA DE CAPITAL | | Valor Apurado Até o Bimestre | Saldo a Realizar | | |
| Receitas de Operações de Créditos | | | | | |
| Despesas de Capital Líquida | | | | | |
| PROJEÇÃO ATUARIAL DOS REGIMES DE PREVIDÊNCIA | | 2008 | 2009 | 2010 | 2011 |
| Regime Próprio de Previdência Social dos Servidores | | | | | |
| RECEITA DE ALIENAÇÃO DE ATIVOS E APLICAÇÃO DE RECURSOS | | Valor Apurado Até o Bimestre | Saldo a Realizar | | |
| Receita de Capital Resultante de Alienação de Ativos | | | | | |
| Aplicação de Recursos de Alienação de Ativos | | | | | |
| DESPESAS COM AÇÕES E SERVIÇOS PÚBLICOS DE SAÚDE | | Valor Apurado Até o Bimestre | Limites Constitucionais Anuais | | |
| | | | % Mínimo Aplicado | % Aplicado Até o Bim. | |
| Despesas Próprias com Ações e Serviços Públicos de Saúde | | 14.573.375,04 | 28,40 | 28,40 | |


Carlos Sergio Rufino Moreira
Prefeito Municipal.


Waldir José Gonçalves
Diretor Municipal