

ESTADO DO CEARÁ PREFEITURA MUNICIPAL DE IPU

EDITAL - Divulgação do Relatório Resumido da Execução Orçamentária - RREO

O Prefeito Municipal de IPU _____, no uso de suas atribuições legais e de acordo com o estabelecido no art. 52 da LRF, torna público e que se encontram publicados o RREO do JANEIRO A JUNHO 2019/3º BIMESTRE MAIO-JUNHO _____, no "site" www.IPU.ce.gov.br _____, bem como afixados em espaço público (mural), local de ampla visibilidade nos Poderes Executivo e Legislativo desde a data deste edital.

IPU-CE, 30 de Julho de 2019



Carlos Sergio Rufino Moreira
Prefeito Municipal.

ESTADO DO CEARÁ
PREFEITURA MUNICIPAL DE IPU
RELATÓRIO RESUMIDO DA EXECUÇÃO ORÇAMENTÁRIA
BALANÇO ORÇAMENTÁRIO
ORÇAMENTO FISCAL E DA SEGURIDADE FISCAL
JANEIRO A JUNHO 2019/3º BIMESTRE MAIO-JUNHO

RREO – Anexo I (LRF, Art. 52, inciso I, alíneas a e b do inciso II e §1º)

R\$ 1,00

RECEITAS	PREVISÃO INICIAL	PREVISÃO ATUALIZADA (a)	RECEITAS REALIZADAS				SALDO A REALIZAR (a-c)
			No Bimestre (b)	% (b/a)	Até o Bimestre (c)	% (c/a)	
RECEITAS CORRENTES	115.900.526,00	115.900.526,00	17.042.083,04	14,70	51.911.690,65	44,79	63.988.835,35
RECEITA TRIBUTARIA	2.209.395,00	2.209.395,00	477.495,19	21,61	1.221.548,98	55,29	987.846,02
IMPOSTOS	1.438.104,00	1.438.104,00	411.068,60	28,58	996.507,50	69,29	441.596,50
IMPOSTO SOBRE O PATRIMONIO E A RENDA	415.869,00	415.869,00	180.889,85	43,50	324.233,34	77,97	91.635,66
IMPOSTO S/ A RENDA E PROV DE QUALQUER NATUREZA	218.627,00	218.627,00	137.296,00	62,80	218.053,91	99,74	573,09
IMPOSTO SOBRE A PRODUCAO E A CIRCULACAO	1.022.235,00	1.022.235,00	230.178,75	22,52	672.274,16	65,77	349.960,84
IMP S/ SERVICOS DE QUALQUER NATUREZA	1.022.235,00	1.022.235,00	230.178,75	22,52	672.274,16	65,77	349.960,84
TAXAS	771.291,00	771.291,00	66.426,59	8,61	225.041,48	29,18	546.249,52
TAXAS PELO EXERCICIO DO PODER DE POLICIA	615.112,00	615.112,00	39.025,93	6,34	115.059,50	18,71	500.052,50
TAXAS PELA PRESTACAO DE SERVICOS	156.179,00	156.179,00	27.400,66	17,54	109.981,98	70,42	46.197,02
RECEITA DE CONTRIBUICOES	6.277.294,00	6.277.294,00	875.291,79	13,94	2.961.551,51	47,18	3.315.742,49
CONTRIBUICOES SOCIAIS	5.880.032,00	5.880.032,00	659.329,26	11,21	2.311.325,00	39,31	3.568.707,00
CONTRIBUICOES PREVIDENCIARIAS DO RPPS	5.880.032,00	5.880.032,00	659.329,26	11,21	2.311.325,00	39,31	3.568.707,00
CONTRIBUICAO PARA O CUSTEIO DO SERVICO DE ILUMINAC	397.262,00	397.262,00	215.962,53	54,36	650.226,51	163,68	-252.964,51
RECEITA PATRIMONIAL	5.228.504,00	5.228.504,00	1.007.672,68	19,27	2.019.232,23	38,62	3.209.271,77
RECEITAS IMOBILIARIAS	549,00	549,00	0,00	0,00	0,00	0,00	549,00
RECEITAS DE VALORES MOBILIARIOS	5.221.906,00	5.221.906,00	1.007.672,68	19,30	2.019.232,23	38,67	3.202.673,77
REMUNERACAO DE DEPOSITOS BANCARIOS	839.865,00	839.865,00	305.788,27	36,41	542.613,85	64,61	297.251,15
REMUNERACAO DE DEPOSITOS BANCARIOS	697.379,00	697.379,00	271.328,72	38,91	410.699,96	58,89	286.679,04
RECEITA DE APLICACAO DE OUTROS RECURSOS NAO-VINCUL	142.486,00	142.486,00	34.458,83	24,18	131.912,29	92,58	10.573,71
REMUNERACAO DE INVEST. DO RPPS DE SERVIDORES	4.379.622,00	4.379.622,00	701.884,41	16,03	1.476.618,38	33,72	2.903.003,62
OUTRAS RECEITAS DE VALORES MOBILIARIOS	2.419,00	2.419,00	0,00	0,00	0,00	0,00	2.419,00
RECEITAS DE CONCESSOES E PERMISSOES	2.419,00	2.419,00	0,00	0,00	0,00	0,00	2.419,00
RECEITAS DE CONCESSOES E PERMISSOES	2.419,00	2.419,00	0,00	0,00	0,00	0,00	2.419,00
OUTRAS RECEITAS PATRIMONIAIS	3.630,00	3.630,00	0,00	0,00	0,00	0,00	3.630,00
RECEITA DE SERVICOS	2.696.611,00	2.696.611,00	432.715,85	16,05	1.290.944,79	47,87	1.405.666,21
SERVICOS DE SAUDE	549,00	549,00	0,00	0,00	0,00	0,00	549,00
TRANSFERENCIAS CORRENTES	98.524.797,00	98.524.797,00	14.097.811,22	14,31	43.968.300,24	44,63	54.556.496,76
TRANSFERENCIAS INTERGOVERNAMENTAIS	95.781.297,00	95.781.297,00	13.725.845,60	14,33	42.876.334,62	44,76	52.904.962,38
TRANSFERENCIAS DA UNIAO	54.209.188,00	54.209.188,00	7.302.160,85	13,47	21.420.410,67	39,51	32.788.777,33
PARTICIPACAO NA RECEITA DA UNIAO	29.215.099,00	29.215.099,00	4.828.416,86	16,53	14.594.496,64	49,96	14.620.602,36
TRANSFERENCIAS DA COMPENSACAO FINANCEIRA	450.254,00	450.254,00	85.566,09	19,00	244.105,30	54,22	206.148,70
TRANSF DE RECUSSOS DO SUS REP FUNDA A FUNDO	18.768.452,00	18.768.452,00	1.708.081,08	9,10	4.831.581,63	25,74	13.936.870,37
TRANSF DE RECUSSOS DO SUS REP FUNDA A FUNDO	11.509.250,00	11.509.250,00	859.794,08	7,47	2.286.443,15	19,87	9.222.806,85
TRANSFERENCIA FUNDO A FUNDO SAUDE DA FAMILIA	6.206.798,00	6.206.798,00	788.178,34	12,70	2.362.773,18	38,07	3.844.024,82
TRANSFERENCIA DE RECURSOS DO SUS - OUTRAS TRANSF.	436.392,00	436.392,00	60.108,66	13,77	152.365,30	34,91	284.026,70
TRANSFERENCIAS DO SUS - FUNDO A FUNDO	25.200,00	25.200,00	0,00	0,00	12.000,00	47,62	13.200,00
TRANSF FUNDO A FUNDO A FUNDO INVESTIMENTO	528.973,00	528.973,00	0,00	0,00	18.000,00	3,40	510.973,00

ESTADO DO CEARÁ
PREFEITURA MUNICIPAL DE IPU
RELATÓRIO RESUMIDO DA EXECUÇÃO ORÇAMENTÁRIA
BALANÇO ORÇAMENTÁRIO
ORÇAMENTO FISCAL E DA SEGURIDADE FISCAL
JANEIRO A JUNHO 2019/3º BIMESTRE MAIO-JUNHO

	R\$ 1,00						
RREO – Anexo I (LRF, Art. 52, inciso I, alíneas a e b do inciso II e §1º)							
TRANSFERENCIAS DO FUNDO DE ASSISTENCIA SOCIAL	1.198.116,00	1.198.116,00	80.957,71	6,76	280.359,24	23,40	917.756,76
TRANSFERENCIAS DE RECUSOS DO FNDE	3.927.789,00	3.927.789,00	599.139,11	15,25	1.469.867,86	37,42	2.457.921,14
TRANSFERENCIAS DOS ESTADOS	10.007.734,00	10.007.734,00	1.424.878,20	14,24	4.790.626,12	47,87	5.217.107,88
PARTICIPACAO NA RECEITA DOS ESTADOS	8.992.134,00	8.992.134,00	1.424.878,20	15,85	4.790.626,12	53,28	4.201.507,88
TRANSFERENCIA DE COMPENSAÇÃO FINANCEIRA	10.158,00	10.158,00	0,00	0,00	0,00	0,00	10.158,00
TRANSFERENCIAS DO FEAS	370.053,00	370.053,00	0,00	0,00	0,00	0,00	370.053,00
TRANSFERENCIAS MULTIGOVERNAMENTAIS	31.564.375,00	31.564.375,00	4.998.806,55	15,84	16.665.297,83	52,80	14.899.077,17
CONTRIBUIÇÕES E DOAÇÕES	0,00	0,00	11.965,62	?,00	11.965,62	?,00	-11.965,62
CONTRIBUIÇÕES E DOAÇÕES	0,00	0,00	11.965,62	?,00	11.965,62	?,00	-11.965,62
TRANSFERENCIAS DE CONVENIOS	2.743.500,00	2.743.500,00	360.000,00	13,12	1.080.000,00	39,37	1.663.500,00
TRANSF DE CONVENIOS DA UNIAO E SUAS ENTIDADES	257.500,00	257.500,00	0,00	0,00	0,00	0,00	257.500,00
TRANSF DE CONV DOS ESTADOS DF E SUAS ENTIDADES	2.486.000,00	2.486.000,00	360.000,00	14,48	1.080.000,00	43,44	1.406.000,00
OUTRAS RECEITAS CORRENTES	963.925,00	963.925,00	151.096,31	15,68	450.112,90	46,70	513.812,10
MULTAS E JUROS DE MORA	141.950,00	141.950,00	12.801,20	9,02	37.556,88	26,46	104.393,12
MULTAS JUROS DE MORA	3.675,00	3.675,00	0,00	0,00	0,00	0,00	3.675,00
MULTAS E JUROS DE MORA OUTRAS RECEITAS	525,00	525,00	0,00	0,00	0,00	0,00	525,00
MULTAS E JUROS DE MORA DA DIVIDA ATIVA DOS TRIB.	12.600,00	12.600,00	0,00	0,00	0,00	0,00	12.600,00
MULTAS E JUROS DE MORA DE OUTRAS RECEITAS	69.638,00	69.638,00	6.391,65	9,18	18.440,43	26,48	51.197,57
MULTAS DE OUTRAS ORIGENS	53.537,00	53.537,00	6.409,55	11,97	16.728,45	31,25	36.808,55
INDENIZACOES E RESTITUICOES	683.012,00	683.012,00	115.644,30	16,93	313.617,79	45,92	369.394,21
INDENIZAÇÕES	325,00	325,00	0,00	0,00	0,00	0,00	325,00
RESTITUIÇÕES	682.687,00	682.687,00	115.644,30	16,94	313.617,79	45,94	369.069,21
RESTITUIÇÕES DE CONVÊNIOS	210.000,00	210.000,00	0,00	0,00	0,00	0,00	210.000,00
RECEITA DA DIVIDA ATIVA	32.751,00	32.751,00	4.981,26	15,21	47.210,62	144,15	-14.459,62
RECEITA DA DÍVIDA ATIVA TRIBUTÁRIA	22.041,00	22.041,00	4.981,26	22,60	47.210,62	214,19	-25.169,62
RECEITA DA DIVIDA ATIVA DE OUTROS TRIBUTOS	1.050,00	1.050,00	0,00	0,00	0,00	0,00	1.050,00
RECEITA DA DÍVIDA ATIVA NAO-TRIBUTÁRIA	10.710,00	10.710,00	0,00	0,00	0,00	0,00	10.710,00
RECEITA DA DÍVIDA ATIVA NAO-TRIBUTÁRIA DE OUT. REC	10.710,00	10.710,00	0,00	0,00	0,00	0,00	10.710,00
DIVERSAS RECEITAS	106.212,00	106.212,00	17.669,55	16,64	51.727,61	48,70	54.484,39
RECEITAS DE CAPITAL	1.966.188,00	1.966.188,00	369.250,21	18,78	508.450,21	25,86	1.457.737,79
TRANSFERENCIAS DE CAPITAL	1.960.938,00	1.960.938,00	369.250,21	18,83	508.450,21	25,93	1.452.487,79
TRANSFERENCIAS INTERGOVERNAMENTAIS	1.474.538,00	1.474.538,00	190.050,21	12,89	190.050,21	12,89	1.284.487,79
TRANSFERENCIAS DA UNIAO	759.000,00	759.000,00	190.050,21	25,04	190.050,21	25,04	568.949,79
TRANSFERENCIAS DOS ESTADOS	715.538,00	715.538,00	0,00	0,00	0,00	0,00	715.538,00
TRANSFERENCIAS DE CONVENIOS	486.400,00	486.400,00	179.200,00	36,84	318.400,00	65,46	168.000,00
TRANSF DE CONVENIOS	152.500,00	152.500,00	139.200,00	91,28	278.400,00	182,56	-125.900,00
TRANSF DE CONVENIOS DOS ESTADOS E ENTIDADES	333.900,00	333.900,00	40.000,00	11,98	40.000,00	11,98	293.900,00
OUTRAS RECEITAS DE CAPITAL	5.250,00	5.250,00	0,00	0,00	0,00	0,00	5.250,00
OUTRAS RECEITAS	5.250,00	5.250,00	0,00	0,00	0,00	0,00	5.250,00
RECEITA INTRA-ORÇAMENTÁRIA CORRENTE	3.379.482,00	3.379.482,00	13.520,52	0,40	56.218,71	1,66	3.323.263,29
RECEITAS DE CONTRIBUIÇÕES	3.285.852,00	3.285.852,00	13.520,52	0,41	36.073,38	1,10	3.249.778,62

ESTADO DO CEARÁ
PREFEITURA MUNICIPAL DE IPU
RELATÓRIO RESUMIDO DA EXECUÇÃO ORÇAMENTÁRIA
BALANÇO ORÇAMENTÁRIO
ORÇAMENTO FISCAL E DA SEGURIDADE FISCAL
JANEIRO A JUNHO 2019/3º BIMESTRE MAIO-JUNHO

	R\$ 1,00						
RREO – Anexo I (LRF, Art. 52, inciso I, alíneas a e b do inciso II e §1º)							
CONTRIBUIÇÕES SOCIAIS- INTRA-ORÇAMENTARIA	3.285.852,00	3.285.852,00	13.520,52	0,41	36.073,38	1,10	3.249.778,62
CONTRIB.PREV. DO RPPS - INTRA-ORÇAMENTARIA	3.285.852,00	3.285.852,00	13.520,52	0,41	36.073,38	1,10	3.249.778,62
RECEITA INDUSTRIAL	93.630,00	93.630,00	0,00	0,00	20.145,33	21,52	73.484,67
DED. DE RECEITA P/ FORM. DO FUNDEB	-7.538.443,00	-7.538.443,00	-1.250.658,82	16,59	-3.872.849,48	51,37	-3.665.593,52
REDUÇÃO DE REND. DE INVEST. DO REG. PROP.PREVIDENC	-20.750,00	-20.750,00	0,00	0,00	0,00	0,00	-20.750,00
REDUÇÃO DE REND.INVEST. DO REG. PROP. PREVIDENC.	-20.750,00	-20.750,00	0,00	0,00	0,00	0,00	-20.750,00
REDUÇÃO DE REND. DE INVEST. DO REG.PROP. PREVIDENC	-20.750,00	-20.750,00	0,00	0,00	0,00	0,00	-20.750,00
DED. DE RECEITA P/ FORM. DO FUNDEB	-7.517.693,00	-7.517.693,00	-1.250.658,82	16,64	-3.872.849,48	51,52	-3.644.843,52
DED. DE RECEITA P/ FORM. DO FUNDEB	-7.517.693,00	-7.517.693,00	-1.250.658,82	16,64	-3.872.849,48	51,52	-3.644.843,52
DED. DE RECEITA P/ FORM. DO FUNDEB	-5.744.629,00	-5.744.629,00	-965.683,31	16,81	-2.918.899,12	50,81	-2.825.729,88
DED. DE RECEITA P/ FORM. DO FUNDEB	-5.740.733,00	-5.740.733,00	-965.683,31	16,82	-2.918.899,12	50,85	-2.821.833,88
DED. DE RECEITA P/ FORM. DO FUNDEB	-1.773.064,00	-1.773.064,00	-284.975,51	16,07	-953.950,36	53,80	-819.113,64
DED. DE RECEITA P/ FORM. DO FUNDEB	-1.773.064,00	-1.773.064,00	-284.975,51	16,07	-953.950,36	53,80	-819.113,64
SUBTOTAL DAS RECEITAS (I)	113.707.753,00	113.707.753,00	16.174.194,95	14,22	48.603.510,09	42,74	65.104.242,91
DÉFICIT(II)	—	—	—	—	—	—	—
TOTAL (III) = (I + II)	113.707.753,00	113.707.753,00	16.174.194,95	14,22	48.603.510,09	42,74	65.104.242,91


Carlos Sergio Rufino Moreira
Prefeito Municipal.


Waldair Teixeira Gonçalves
CRC-CE: 01141/0-1

ESTADO DO CEARÁ
PREFEITURA MUNICIPAL DE IPU
RELATÓRIO RESUMIDO DA EXECUÇÃO ORÇAMENTÁRIA
BALANÇO ORÇAMENTÁRIO
ORÇAMENTO FISCAL E DA SEGURIDADE FISCAL
JANEIRO A JUNHO 2019/3º BIMESTRE MAIO-JUNHO

RREO – Anexo I (LRF, Art. 52, inciso I, alíneas a e b do inciso II e §1º)

R\$ 1,00

DESPESAS	DOTAÇÃO INICIAL (d)	CRÉDITOS ADICIONAIS (e)	DOTAÇÃO ATUALIZADA (f=d+e)	DESPESAS EMPENHADAS		DESPESAS LIQUIDADAS			SALDO A LIQUIDAR (f-j)
				No Bimestre (g)	Até o Bimestre (h)	No Bimestre (i)	Até o Bimestre (j)	% (j/f)	
DESPESAS CORRENTES	89.166.220,00	989.509,90	90.155.729,90	9.315.960,84	59.381.007,45	15.770.435,71	43.195.151,29	0,00	90.155.729,90
PESSOAL E ENCARGOS SOCIAIS	48.961.028,00	-387.928,16	48.573.099,84	3.948.321,00	41.631.918,57	10.111.750,65	27.200.962,12	0,00	48.573.099,84
APLICACOES DIRETAS	43.239.822,00	3.644,84	43.243.466,84	3.633.321,00	37.986.881,57	9.283.295,57	24.767.099,13	0,00	43.243.466,84
APLIC.DIR. DESP. CORR. ENTRE ORG.FUNDOS	5.721.206,00	-391.573,00	5.329.633,00	315.000,00	3.645.037,00	828.455,08	2.433.862,99	0,00	5.329.633,00
JUROS E ENCARGOS DA DIVIDA	30.887,00	0,00	30.887,00	0,00	0,00	0,00	0,00	0,00	30.887,00
APLICACOES DIRETAS	30.887,00	0,00	30.887,00	0,00	0,00	0,00	0,00	0,00	30.887,00
OUTRAS DESPESAS CORRENTES	40.174.305,00	1.377.438,06	41.551.743,06	5.367.639,84	17.749.088,88	5.658.685,06	16.026.269,13	0,00	41.551.743,06
TRANSF INST PRIV S/FINS LUCRATIVOS	101.087,00	0,00	101.087,00	0,00	45.324,00	7.310,00	21.878,00	0,00	101.087,00
TRANSF. CORRENTES A INST. MULTIGOVERNAMENTAIS	59.250,00	0,00	59.250,00	0,00	0,00	0,00	0,00	0,00	59.250,00
CONSORCIOS PUBLICOS	78.750,00	0,00	78.750,00	0,00	0,00	0,00	0,00	0,00	78.750,00
APLICACOES DIRETAS	39.560.096,00	1.438.938,06	40.999.034,06	5.367.639,84	17.703.764,88	5.651.375,06	16.004.391,13	0,00	40.999.034,06
MATERIAL DE CONSUMO	11.014.711,00	530.524,00	11.545.235,00	1.971.469,80	4.517.631,47	1.938.272,75	4.390.513,65	0,00	11.545.235,00
OUTROS SERV TERCEIROS - P. FISICA	4.621.418,00	84.795,00	4.706.213,00	213.548,40	903.804,52	235.817,92	724.622,96	0,00	4.706.213,00
OUTROS SERV TERCEIROS - P. JURIDICA	18.580.795,00	1.059.635,90	19.640.430,90	3.038.947,84	11.079.718,84	3.239.492,81	9.776.347,09	0,00	19.640.430,90
APLIC.DIR. DESP. CORR. ENTRE ORG.FUNDOS	375.122,00	-61.500,00	313.622,00	0,00	0,00	0,00	0,00	0,00	313.622,00
DESPESAS DE CAPITAL	21.486.412,00	-989.509,90	20.496.902,10	776.205,04	4.295.108,16	754.384,15	3.573.020,47	0,00	20.496.902,10
INVESTIMENTOS	18.767.332,00	-809.636,90	17.957.695,10	626.205,04	3.271.434,16	626.205,04	3.582.442,41	0,00	17.957.695,10
TRANSF INST PRIV S/FINS LUCRATIVOS	5.000,00	0,00	5.000,00	0,00	0,00	0,00	0,00	0,00	5.000,00
APLICACOES DIRETAS	18.762.332,00	-809.636,90	17.952.695,10	626.205,04	3.271.434,16	626.205,04	3.582.442,41	0,00	17.952.695,10
OBRAS E INSTALACOES	15.422.709,00	-689.180,90	14.733.528,10	595.866,04	3.026.345,66	595.866,04	3.145.261,41	0,00	14.733.528,10
EQUIPAMENTOS E MATERIAL PERMANENTE	3.309.780,00	-100.456,00	3.209.324,00	30.339,00	245.088,50	30.339,00	437.181,00	0,00	3.209.324,00
AMORTIZACAO DA DIVIDA	2.719.080,00	-179.873,00	2.539.207,00	150.000,00	1.023.674,00	128.179,11	405.735,57	0,00	2.539.207,00
APLICACOES DIRETAS	2.719.080,00	-179.873,00	2.539.207,00	150.000,00	1.023.674,00	128.179,11	405.735,57	0,00	2.539.207,00
PRINCIPAL DIV. CONTRATUAL RESGATADO	2.614.885,00	-149.873,00	2.465.012,00	150.000,00	1.023.674,00	128.179,11	405.735,57	0,00	2.465.012,00
RESERVA DE CONTINGENCIA	3.055.121,00	0,00	3.055.121,00	0,00	0,00	0,00	0,00	0,00	3.055.121,00
RESERVA DE CONTINGENCIA	3.055.121,00	0,00	3.055.121,00	0,00	0,00	0,00	0,00	0,00	3.055.121,00
RESERVA DE CONTINGENCIA	3.055.121,00	0,00	3.055.121,00	0,00	0,00	0,00	0,00	0,00	3.055.121,00
SUBTOTAL DAS DESPESAS (IV)	113.707.753,00	0,00	113.707.753,00	10.092.165,88	63.676.115,61	16.524.819,86	46.768.171,76	41,13	66.939.581,24
SUPERÁVIT(V)	—	—	—	—	—	—	1.388.100,86	—	—
TOTAL (VI) = (IV + V)	113.707.753,00	0,00	113.707.753,00	10.092.165,88	63.676.115,61	16.524.819,86	48.156.272,62	42,35	65.551.480,38


Carlos Sergio Rufino Moreira
Prefeito Municipal.


Waldemar Teixeira Gonçalves
CRZ-CE: 111410-1

ESTADO DO CEARÁ
PREFEITURA MUNICIPAL DE IPU
RELATÓRIO RESUMIDO DA EXECUÇÃO ORÇAMENTÁRIA
DEMONSTRATIVO DA EXECUÇÃO DAS DESPESAS POR FUNÇÃO/SUBFUNÇÃO
ORÇAMENTO FISCAL E DA SEGURIDADE FISCAL
JANEIRO A JUNHO 2019/3º BIMESTRE MAIO-JUNHO

RREO – Anexo II (LRF, Art. 52, inciso II, alínea “c”)

R\$ 1,00

FUNÇÃO / SUBFUNÇÃO	DOTAÇÃO INICIAL	DOTAÇÃO ATUALIZADA (a)	DESPESAS EMPENHADAS		DESPESAS LIQUIDADAS				SALDO A LIQUIDAR (a-e)
			No Bimestre (b)	Até o Bimestre (c)	No Bimestre (d)	Até o Bimestre (e)	% (e/ total)	% (e/a)	
HABITAÇÃO URBANA	184.747,00	175.022,00	0,00	0,00	0,00	0,00	0,00	0,00	175.022,00
SANEAMENTO	5.066.409,00	5.209.646,00	230.307,25	2.919.670,21	356.677,32	2.396.983,30	14,51	46,01	2.812.662,70
SANEAMENTO BÁSICO URBANO	5.066.409,00	5.209.646,00	230.307,25	2.919.670,21	356.677,32	2.396.983,30	14,51	46,01	2.812.662,70
GESTAO AMBIENTAL	602.930,00	602.930,00	10.067,70	296.249,45	53.282,80	147.217,68	0,89	24,42	455.712,32
CONTROLE AMBIENTAL	602.930,00	602.930,00	10.067,70	296.249,45	53.282,80	147.217,68	0,89	24,42	455.712,32
CIENCIA E TECNOLOGIA	28.531,00	28.531,00	0,00	0,00	0,00	0,00	0,00	0,00	28.531,00
DIFUSÃO DO CONHECIMENTO CIENTIFICO E	28.531,00	28.531,00	0,00	0,00	0,00	0,00	0,00	0,00	28.531,00
AGRICULTURA	1.501.040,00	1.521.040,00	34.718,06	103.772,06	57.736,06	92.263,06	0,56	6,07	1.428.776,94
ABASTECIMENTO	1.043.891,00	1.063.891,00	30.518,06	30.518,06	30.518,06	30.518,06	0,18	2,87	1.033.372,94
EXTENSÃO RURAL	227.241,00	227.241,00	4.200,00	4.200,00	4.200,00	4.200,00	0,03	1,85	223.041,00
PROMOÇÃO DA PRODUÇÃO AGROPECUARIA	229.908,00	229.908,00	0,00	69.054,00	23.018,00	57.545,00	0,35	25,03	172.363,00
COMERCIO E SERVICOS	61.536,00	51.536,00	0,00	0,00	0,00	0,00	0,00	0,00	51.536,00
TURISMO	61.536,00	51.536,00	0,00	0,00	0,00	0,00	0,00	0,00	51.536,00
ENERGIA	1.125.332,00	1.577.162,90	44.230,90	560.756,20	119.586,84	546.492,66	3,31	34,65	1.030.670,24
SERVICOS URBANOS	1.092.414,00	1.554.644,90	44.230,90	560.756,20	119.586,84	546.492,66	3,31	35,15	1.008.152,24
ENERGIA ELÉTRICA	32.918,00	22.518,00	0,00	0,00	0,00	0,00	0,00	0,00	22.518,00
TRANSPORTE	50.000,00	0,00	0,00	0,00	0,00	0,00	0,00	?,00	0,00
TRANSPORTE RODOVIÁRIO	50.000,00	0,00	0,00	0,00	0,00	0,00	0,00	?,00	0,00
DESPORTO E LAZER	3.824.936,00	3.574.936,00	0,00	70.916,41	0,00	70.916,41	0,43	1,98	3.504.019,59
DESPORTO COMUNITÁRIO	632.918,00	632.918,00	0,00	70.916,41	0,00	70.916,41	0,43	11,20	562.001,59
LAZER	3.192.018,00	2.942.018,00	0,00	0,00	0,00	0,00	0,00	0,00	2.942.018,00
ENCARGOS ESPECIAIS	1.393.029,00	1.213.156,00	150.000,00	623.674,00	88.467,10	270.237,08	1,64	22,28	942.918,92
SERVICO DA DIVIDA INTERNA	1.393.029,00	1.213.156,00	150.000,00	623.674,00	88.467,10	270.237,08	1,64	22,28	942.918,92
RESERVA DE CONTINGENCIA	3.055.121,00	3.055.121,00	0,00	0,00	0,00	0,00	0,00	0,00	3.055.121,00
RESERVA DE CONTINGÊNCIA DO RPPS	2.496.413,00	2.496.413,00	0,00	0,00	0,00	0,00	0,00	0,00	2.496.413,00
RESERVA DE CONTIGÊNCIA	558.708,00	558.708,00	0,00	0,00	0,00	0,00	0,00	0,00	558.708,00
TOTAL	113.707.753,00	113.707.753,00	10.092.165,88	63.676.115,61	16.524.819,86	46.768.171,76	283,02	41,13	66.939.581,24

FONTE:


 Carlos Sergio Rufino Moreira
 Prefeito Municipal.


 Waldair Teixeira Gonçalves
 CPF-CE: 011410-1

ESTADO DO CEARÁ
PREFEITURA MUNICIPAL DE IPU
RELATÓRIO RESUMIDO DA EXECUÇÃO ORÇAMENTÁRIA
DEMONSTRATIVO DA RECEITA CORRENTE LÍQUIDA
ORÇAMENTO FISCAL E DA SEGURIDADE FISCAL
JULHO/2018 A JUNHO/2019

RREO – Anexo III (LRF, Art. 53, inciso I)

R\$ 1,00

ESPECIFICAÇÃO	EVOLUÇÃO DA RECEITA REALIZADA NOS ÚLTIMOS 12 MESES												TOTAL (ULTIMOS 12 MESES)	PREVISÃO ATUALIZADA 2019
	JUL/18	AGO/18	SET/18	OUT/18	NOV/18	DEZ/18	JAN/19	FEV/19	MAR/19	ABR/19	MAI/19	JUN/19		
RECEITAS CORRENTES (I)	6.882.748,38	6.645.215,15	6.259.538,66	6.620.619,98	8.295.788,16	9.784.693,97	9.436.942,98	9.214.880,66	7.021.775,13	9.196.008,84	9.131.079,56	7.911.003,48	96.400.294,95	115.900.526,00
Receita Tributária	116.248,78	302.133,28	136.359,00	126.196,60	1.468.415,76	496.885,98	191.095,19	272.352,00	123.495,88	157.110,72	329.018,28	148.476,91	3.867.788,38	2.209.395,00
IPTU	292,55	200,04	36,27	1.097,58	138,00	99,17	0,00	124,01	359,54	233,70	94,61	2.778,01	5.453,48	4.451,00
IRRF	16.495,49	23.211,55	13.206,19	14.955,93	1.044.756,08	332.239,90	10.767,45	45.153,25	6.963,50	17.873,71	119.838,24	17.457,76	1.662.919,05	218.627,00
ISS	82.238,12	244.664,18	99.540,54	99.165,03	403.193,79	191.624,12	103.406,25	161.346,44	87.252,88	90.089,84	138.305,69	91.873,06	1.792.699,94	1.022.235,00
ITBI	7.512,86	25.687,79	13.963,49	6.495,93	13.938,58	11.266,51	15.825,14	20.773,06	5.960,03	19.310,10	30.039,46	10.681,77	181.454,72	192.791,00
Outras Receitas tributárias	9.709,76	8.369,72	9.612,51	4.482,13	6.389,31	-38.343,72	61.096,35	44.955,24	22.959,93	29.603,37	40.740,28	25.686,31	225.261,19	771.291,00
Contribuições de Melhorias	0,00	0,00	0,00	0,00	0,00	0,00	0,00	0,00	0,00	0,00	0,00	0,00	0,00	0,00
Receita de Contribuições	98.602,42	0,00	124.230,58	118.734,85	133.418,55	124.108,24	532.794,86	490.244,99	103.007,55	960.212,32	542.522,14	332.769,65	3.560.646,15	6.277.294,00
Receita Patrimonial	-29.436,12	26.469,53	72.240,44	31.888,32	69.166,39	52.532,23	421.688,79	145.933,47	197.853,85	246.083,44	582.453,06	425.219,62	2.242.093,02	5.228.504,00
Receita de Serviços	0,00	0,00	0,00	0,00	0,00	0,00	241.387,16	194.592,36	208.935,20	213.314,22	229.218,48	203.497,37	1.290.944,79	2.696.611,00
Transferências Correntes	6.674.905,94	6.296.846,48	5.767.671,64	5.891.262,74	6.539.636,13	8.830.902,00	8.008.388,03	8.082.831,90	6.375.266,08	7.404.003,01	7.315.129,26	6.782.681,96	83.969.525,17	98.524.797,00
Cota-Parte do FPM	1.562.001,13	1.970.556,41	1.486.195,16	1.688.308,06	2.120.715,73	2.596.802,69	2.622.814,01	2.881.004,16	2.157.131,96	2.104.519,64	2.700.784,26	2.127.401,83	26.018.235,04	28.703.045,00
Cota-Parte do ICMS	598.590,66	547.572,28	578.595,21	630.161,79	592.392,53	666.076,91	609.997,32	655.165,53	560.860,24	697.981,55	587.081,53	577.196,42	7.301.671,97	6.718.124,00
Cota-Parte do IPVA	42.162,20	28.595,98	22.046,54	18.903,37	22.322,73	16.696,36	194.641,47	330.947,27	139.746,85	145.691,14	140.699,29	114.929,51	1.217.382,71	2.114.199,00
Cota-Parte do ITR	314,81	48,96	2.201,56	6.577,87	251,61	358,45	60,15	233,32	0,00	316,54	150,58	80,19	10.594,04	621,00
Transferências da LC 87/1996	1.545,91	1.545,91	1.545,91	1.545,91	1.545,91	1.545,91	0,00	0,00	0,00	0,00	0,00	0,00	9.275,46	19.478,00
Transferências da LC 61/1989	6.915,01	5.052,62	5.311,21	5.339,36	5.708,30	6.004,51	4.473,15	4.173,34	3.838,49	1.975,52	6.636,28	2.573,33	58.001,12	45.636,00
Transferências do FUNDEB	2.003.112,08	2.077.668,50	1.934.258,31	2.089.769,49	2.266.745,40	2.491.621,77	3.758.116,62	2.693.893,65	2.170.300,94	3.044.180,07	2.416.683,28	2.582.123,27	29.528.473,38	31.564.375,00
Outras Transferências Correntes	2.460.264,14	1.665.805,82	1.737.517,74	1.450.656,89	1.529.953,92	3.051.795,40	818.285,31	1.517.414,63	1.343.387,60	1.409.338,55	1.463.094,04	1.378.377,41	19.825.891,45	29.359.319,00
Outras Receitas Correntes	22.427,36	19.765,86	159.037,00	452.537,47	85.151,33	280.265,52	41.588,95	28.925,94	13.216,57	215.285,13	132.738,34	18.357,97	1.469.297,44	963.925,00
DEDUÇÕES (II)	441.390,32	510.169,37	418.622,28	469.612,38	547.938,18	656.889,51	1.097.238,26	1.151.588,96	576.951,19	1.448.407,99	1.129.910,21	780.077,87	9.228.796,52	13.397.725,00
Dedução de Receita para Formação do FUNDEB	441.390,32	510.169,37	418.622,28	469.612,38	547.938,18	656.889,51	685.980,68	773.976,11	572.036,59	590.197,28	686.228,34	564.430,48	6.917.471,52	7.517.693,00
Contrib.Plano Previd. Assis.Social Servidores	0,00	0,00	0,00	0,00	0,00	0,00	411.257,58	377.612,85	4.914,60	858.210,71	443.681,87	215.647,39	2.311.325,00	5.880.032,00
RECEITA CORRENTE LÍQUIDA (III) = (I - II)	6.441.358,06	6.135.045,78	5.840.916,38	6.151.007,60	7.747.849,98	9.127.804,46	7.928.447,14	7.685.678,85	6.439.909,34	6.889.390,14	7.557.487,48	7.130.925,61	87.171.498,43	102.502.801,00


 Carlos Sérgio Rufino Moreira
 Prefeito Municipal.


 Waldair Teixeira Gonçalves
 CRF-CE 011410-1



<ESTADO DO CEARA - PREFEITURA MUNICIPAL DE IPU - CE>
RELATÓRIO RESUMIDO DA EXECUÇÃO ORÇAMENTÁRIA
DEMONSTRATIVO DAS RECEITAS E DESPESAS PREVIDENCIÁRIAS DO REGIME PRÓPRIO DE PREVIDÊNCIA DOS SERVIDORES
ORÇAMENTO DA SEGURIDADE SOCIAL
<JANEIRO - JUNHO DE 2019 / 3 BIMESTRE - MAIO - JUNHO>

RREO - Anexo 4 (LRF, Art. 53, inciso II)

R\$ 1,00

RECEITAS	PREVISÃO INICIAL	PREVISÃO ATUALIZADA	RECEITAS REALIZADAS		
			No Bimestre	Até o Bimestre/ <Exercício>	Até o Bimestre/ <Exercício Anterior>
RECEITAS PREVIDENCIÁRIAS - RPPS (EXCETO INTRA-ORÇAMENTÁRIAS) (I)					
RECEITAS CORRENTES					
Receita de Contribuições dos Segurados					
Pessoal Civil					
Ativo					
Inativo					
Pensionista					
Pessoal Militar					
Ativo					
Inativo					
Pensionista					
Outras Receitas de Contribuições					
Receita Patrimonial					
Receitas Imobiliárias					
Receitas de Valores Mobiliários					
Outras Receitas Patrimoniais					
Receita de Serviços					
Outras Receitas Correntes					
Compensação Previdenciária do RGPS para o RPPS					
Demais Receitas Correntes					
RECEITAS DE CAPITAL					
Alienação de Bens, Direitos e Ativos					
Amortização de Empréstimos					
Outras Receitas de Capital					
(-) DEDUÇÕES DA RECEITA					
RECEITAS PREVIDENCIÁRIAS - RPPS (INTRA-ORÇAMENTÁRIAS) (II)					
TOTAL DAS RECEITAS PREVIDENCIÁRIAS RPPS - (III) = (I + II)					

SEM MOVIMENTO

DESPESAS	DOTAÇÃO INICIAL	DOTAÇÃO ATUALIZADA	DESPESAS LIQUIDADAS		
			No Bimestre	Até o Bimestre/ <Exercício>	Até o Bimestre/ <Exercício Anterior>
DESPESAS PREVIDENCIÁRIAS - RPPS (EXCETO INTRA-ORÇAMENTÁRIAS) (IV)					
ADMINISTRAÇÃO					
Despesas Correntes					
Despesas de Capital					
PREVIDÊNCIA					
Pessoal Civil					
Aposentadorias					
Pensões					
Outros Benefícios Previdenciários					
Pessoal Militar					
Reformas					
Pensões					
Outros Benefícios Previdenciários					
Outras Despesas Previdenciárias					
Compensação Previdenciária do RPPS para o RGPS					
Demais Despesas Previdenciárias					
DESPESAS PREVIDENCIÁRIAS - RPPS (INTRA-ORÇAMENTÁRIAS) (V)					
TOTAL DAS DESPESAS PREVIDENCIÁRIAS RPPS (VI) = (IV + V)					

SEM MOVIMENTO

RESULTADO PREVIDENCIÁRIO (VII) = (III - VI)

APORTES DE RECURSOS PARA O REGIME PRÓPRIO DE PREVIDÊNCIA DO SERVIDOR	PREVISÃO INICIAL	PREVISÃO ATUALIZADA	RECEITAS REALIZADAS		
			No Bimestre	Até o Bimestre/ <Exercício>	Até o Bimestre/ <Exercício Anterior>
TOTAL DOS APORTES PARA O RPPS					
Plano Financeiro					
Recursos para Cobertura de Insuficiências Financeiras					
Recursos para Formação de Reserva					
Outros Aportes para o RPPS					
Plano Previdenciário					
Recursos para Cobertura de Déficit Financeiro					
Recursos para Cobertura de Déficit Atuarial					
Outros Aportes para o RPPS					

SEM MOVIMENTO

RESERVA ORÇAMENTÁRIA DO RPPS	PREVISÃO ORÇAMENTÁRIA
-------------------------------------	------------------------------

VALOR


BENS E DIREITOS DO RPPS	<MÊS ANTERIOR>	PERÍODO DE REFERÊNCIA	
		<Exercício>	<Exercício Anterior>
CAIXA BANCOS CONTA MOVIMENTO INVESTIMENTOS OUTROS BENS E DIREITOS	SEM MOVIMENTO		

RECEITAS INTRA-ORÇAMENTÁRIAS - RPPS	PREVISÃO INICIAL	PREVISÃO ATUALIZADA	RECEITAS REALIZADAS		
			No Bimestre	Até o Bimestre/ <Exercício>	Até o Bimestre/ <Exercício Anterior>
RECEITAS CORRENTES (VIII) Receita de Contribuições Patronal Pessoal Civil Ativo Inativo Pensionista Pessoal Militar Ativo Inativo Militar Para Cobertura de Déficit Atuarial Em Regime de Débitos e Parcelamentos Receita Patrimonial Receita de Serviços Outras Receitas Correntes RECEITAS DE CAPITAL (IX) Alienação de Bens Amortização de Empréstimos Outras Receitas de Capital DEDUÇÕES DA RECEITA (X) TOTAL DAS RECEITAS PREVIDENCIÁRIAS INTRA-ORÇAMENTÁRIAS (XI) = (VIII + IX - X)					

DESPESAS INTRA-ORÇAMENTÁRIAS - RPPS	DOTAÇÃO INICIAL	DOTAÇÃO ATUALIZADA	DESPESAS LIQUIDADAS		
			No Bimestre	Até o Bimestre/ <Exercício>	Até o Bimestre/ <Exercício Anterior>
ADMINISTRAÇÃO (XII) Despesas Correntes Despesas de Capital TOTAL DAS DESPESAS PREVIDENCIÁRIAS INTRA-ORÇAMENTÁRIAS (XIII) = (XII)					

FONTE: BALANCETES 30/07/2019 AS 13:00 HRS


Carlos Sergio Rufino Moreira
Prefeito Municipal.


Waldair Teixeira Gonçalves
CRZ-CE: 01141/0-1

ESTADO DO CEARÁ
PREFEITURA MUNICIPAL DE IPU
RELATÓRIO RESUMIDO DA EXECUÇÃO ORÇAMENTÁRIA
DEMONSTRATIVO DO RESULTADO NOMINAL
ORÇAMENTO FISCAL E DA SEGURIDADE SOCIAL
JANEIRO A JUNHO 2019/3º BIMESTRE MAIO-JUNHO


RRREO – ANEXO V (LRF, art. 53, inciso III)

R\$ 1,00

ESPECIFICAÇÃO	Em 31/Dez/18 (a)	SALDO DO EXERCÍCIO DE 2019	
		Em Abr/2019 (b)	Até Jun/2019 (c)
DÍVIDA CONSOLIDADA - DC (I)	1.111.501,55	833.945,09	705.765,98
DEDUÇÕES (II)	31.933.354,32	9.227.917,90	-50.267.946,53
Ativo Disponível	41.478.878,93	-553.201,95	-49.079.360,93
Haveres Financeiros			
(-) Restos a Pagar Processados	9.545.524,61	-9.781.119,85	1.188.585,60
DÍVIDA CONSOLIDADA LÍQUIDA (DCL) (III) = (I-II)	-30.821.852,77	-8.393.972,81	50.973.712,51
RECEITAS DE PRIVATIZAÇÕES (IV)			
PASSIVO RECONHECIDOS (V)			
DÍVIDA FISCAL LÍQUIDA (III + IV - V)	-30.821.852,77	-8.393.972,81	50.973.712,51
ESPECIFICAÇÃO	PERÍODO DE REFERÊNCIA		
	NO BIMESTRE (c-b)	ATÉ O BIMESTRE (c-a)	
RESULTADO NOMINAL	59.367.685,32	81.795.565,28	

RSM1901027PDF


Carlos Sergio Rufino Moreira
Prefeito Municipal.


Waldair Teixeira Gonçalves
CPF-CE: 01141/0-1


ESTADO DO CEARÁ
PREFEITURA MUNICIPAL DE IPU
RELATÓRIO RESUMIDO DA EXECUÇÃO ORÇAMENTÁRIA
DEMONSTRATIVO DO RESULTADO PRIMÁRIO
ORÇAMENTO FISCAL E DA SEGURIDADE FISCAL
JANEIRO A JUNHO 2019/3º BIMESTRE MAIO-JUNHO

RREO – Anexo VI (LRF, Art. 53, inciso III)

RECEITAS PRIMÁRIAS	PREVISÃO ATUALIZADA	RECEITAS REALIZADAS		
		No Bimestre	Até o Bimestre/ 2019	Até o Bimestre/ 2018
RECEITAS CORRENTES	115.900.526,00	17.042.083,04	51.911.690,65	
RECEITA TRIBUTARIA	2.209.395,00	477.495,19	1.221.548,98	
IMPOSTOS	1.438.104,00	411.068,60	996.507,50	
IMPOSTO SOBRE O PATRIMONIO E A RENDA	415.869,00	180.889,85	324.233,34	
IMPOSTO SOBRE A PRODUCAO E A CIRCULACAO	1.022.235,00	230.178,75	672.274,16	
TAXAS	771.291,00	66.426,59	225.041,48	
TAXAS PELO EXERCICIO DO PODER DE POLICIA	615.112,00	39.025,93	115.059,50	
TAXAS PELA PRESTACAO DE SERVICOS	156.179,00	27.400,66	109.981,98	
RECEITA DE CONTRIBUIÇÕES	6.277.294,00	875.291,79	2.961.551,51	
CONTRIBUIÇÕES SOCIAIS	5.880.032,00	659.329,26	2.311.325,00	
Contribuicao para o Custeio do Servico de Iluminac	397.262,00	215.962,53	650.226,51	
RECEITA PATRIMONIAL	5.228.504,00	1.007.672,68	2.019.232,23	
RECEITAS IMOBILIARIAS	549,00			
RECEITAS DE VALORES MOBILIARIOS	5.221.906,00	1.007.672,68	2.019.232,23	
REMUNERACAO DE DEPOSITOS BANCARIOS	839.865,00	305.788,27	542.613,85	
REMUNERAÇÃO DE INVEST. DO RPPS DE SERVIDORES	4.379.622,00	701.884,41	1.476.618,38	
OUTRAS RECEITAS DE VALORES MOBILIARIOS	2.419,00			
Receitas de Concessoes e Permissoes	2.419,00			
Receitas de Concessoes e Permissoes	2.419,00			
OUTRAS RECEITAS PATRIMONIAIS	3.630,00			
RECEITA DE SERVICOS	2.696.611,00	432.715,85	1.290.944,79	
TRANSFERENCIAS CORRENTES				
TRANSFERENCIAS INTERGOVERNAMENTAIS				
TRANSFERENCIAS DA UNIAO				
TRANSFERENCIAS DOS ESTADOS				
TRANSFERENCIAS MULTIGOVERNAMENTAIS				
CONTRIBUIÇÕES E DOAÇÕES				
TRANSFERENCIAS DE CONVENIOS				
TRANSF DE CONVENIOS DA UNIAO E SUAS ENTIDADES				
TRANSF DE CONV DOS ESTADOS DF E SUAS ENTIDADES				
OUTRAS RECEITAS CORRENTES	963.925,00	151.096,31	450.112,90	
MULTAS E JUROS DE MORA	141.950,00	12.801,20	37.556,88	
MULTAS JUROS DE MORA	3.675,00			
MULTAS E JUROS DE MORA DA DIVIDA ATIVA DOS TRIB.	12.600,00			
Multas e Juros de Mora de Outras Receitas	69.638,00	6.391,65	18.440,43	
Multas de Outras Origens	53.537,00	6.409,55	16.728,45	
INDENIZACOES E RESTITUICOES	683.012,00	115.644,30	313.617,79	
INDENIZAÇÕES	325,00			
Restituições	682.687,00	115.644,30	313.617,79	
RECEITA DA DIVIDA ATIVA	32.751,00	4.981,26	47.210,62	
Receita da Dívida Ativa Tributária	22.041,00	4.981,26	47.210,62	
Receita da Dívida Ativa Nao-Tributária	10.710,00			
DIVERSAS RECEITAS	106.212,00	17.669,55	51.727,61	
RECEITAS DE CAPITAL	1.966.188,00	369.250,21	508.450,21	
TRANSFERENCIAS DE CAPITAL	1.960.938,00	369.250,21	508.450,21	
TRANSFERENCIAS INTERGOVERNAMENTAIS	1.474.538,00	190.050,21	190.050,21	
TRANSFERENCIAS DA UNIAO	759.000,00	190.050,21	190.050,21	
TRANSFERENCIAS DOS ESTADOS	715.538,00			
TRANSFERENCIAS DE CONVENIOS	486.400,00	179.200,00	318.400,00	
TRANSF DE CONVENIOS	152.500,00	139.200,00	278.400,00	
TRANSF DE CONVENIOS DOS ESTADOS E ENTIDADES	333.900,00	40.000,00	40.000,00	
OUTRAS RECEITAS DE CAPITAL	5.250,00			
Outras Receitas	5.250,00			
Receita Intra-Orçamentária Corrente	3.379.482,00	13.520,52	56.218,71	
RECEITAS DE CONTRIBUIÇÕES	3.285.852,00	13.520,52	36.073,38	
CONTRIBUIÇÕES SOCIAIS- INTRA-ORÇAMENTARIA	3.285.852,00	13.520,52	36.073,38	
RECEITA INDUSTRIAL	93.630,00		20.145,33	
RECEITAS PRIMÁRIAS DE CAPITAL	1.966.188,00	369.250,21	508.450,21	
RECEITA PRIMÁRIA TOTAL (VII)	117.866.714,00	17.411.333,25	52.420.140,86	

RSM1901032PDF


Carlos Sergio Rufino Moreira
Prefeito Municipal.



Waldair José de Gonçalves
CPE/CE 111410-1

ESTADO DO CEARÁ
PREFEITURA MUNICIPAL DE IPU
RELATÓRIO RESUMIDO DA EXECUÇÃO ORÇAMENTÁRIA
DEMONSTRATIVO DO RESULTADO PRIMÁRIO
ORÇAMENTO FISCAL E DA SEGURIDADE FISCAL
JANEIRO A JUNHO 2019/3º BIMESTRE MAIO-JUNHO

RREO – Anexo VI (LRF, Art. 53, inciso III)

DESPESAS PRIMÁRIAS	DOTAÇÃO ATUALIZADA	DESPESAS LIQUIDADAS		
		No Bimestre	Até o Bimestre/ 2019	Até o Bimestre/ 2018
DESPESAS CORRENTES	90.155.729,90	15.770.435,71	43.227.231,25	
PESSOAL E ENCARGOS SOCIAIS	48.573.099,84	10.111.750,65	27.200.962,12	
JUROS E ENCARGOS DA DIVIDA	30.887,00			
OUTRAS DESPESAS CORRENTES	41.551.743,06	5.658.685,06	16.026.269,13	
DESPESAS PRIMÁRIAS CORRENTES(X)	90.124.842,90	15.770.435,71	43.227.231,25	
DESPESAS DE CAPITAL	20.496.902,10	754.384,15	3.988.177,98	
INVESTIMENTOS	17.957.695,10	626.205,04	3.582.442,41	
INVERSÕES FINANCEIRAS				
Concessão de Empréstimos				
Aquisição de Títulos de Capital já Integralizados				
Demais Inversões Financeiras				
AMORTIZACAO DA DIVIDA	2.539.207,00	128.179,11	405.735,57	
DESPESAS PRIMÁRIAS DE CAPITAL(XV)	17.957.695,10	626.205,04	3.582.442,41	
RESERVA DE CONTIGÊNCIA(XVI)	3.055.121,00			
RESERVA DO RPPS(XVII)	-	-	-	-
DESPESA PRIMÁRIA TOTAL(XVIII)	111.137.659,00	16.396.640,75	46.809.673,66	
RESULTADO PRIMÁRIO(XIX)	6.729.055,00	1.014.692,50	5.610.467,20	
SALDO DE EXERCÍCIOS ANTERIORES	-	-	-	
DISCRIMINAÇÃO DA META FISCAL			VALOR CORRENTE	
META DE RESULTADO PRIMARIO FIXADA NO ANEXO DE METAS FISCAIS DA LDO PARA O EXERCICIO DE REFERÊNCIA			-	


 Carlos Sergio Ruffino Moreira
 Prefeito Municipal.


 Waldair Jaxena Gonçalves
 CRC-CE: 01141/0-1

ESTADO DO CEARÁ
PREFEITURA MUNICIPAL DE IPU
RELATÓRIO DE GESTÃO FISCAL
DEMONSTRATIVO DOS RESTOS A PAGAR
ORÇAMENTO FISCAL E DA SEGURIDADE SOCIAL
JANEIRO A JUNHO DE 2019

RGF – ANEXO VII (LRF, art. 55, inciso III, alínea "b")


R\$ 1,00

ÓRGÃO	RESTOS A PAGAR				
	Processados		Suficiência/ Insuficiência antes da Inscrição em Restos a Pagar Não Processados	Não Processados	
	Inscritos			Inscritos Do Exercício	Não inscritos por Insuficiência Financeira
	Exercícios Anteriores	Do Exercício			
ADMINISTRAÇÃO DIRETA Poder Executivo	9.545.524,61	1.188.585,60		16.474.755,59	55.397.132,34
TOTAL	9.545.524,61	1.188.585,60		16.474.755,59	55.397.132,34

DESTINAÇÃO DE RECURSOS	RESTOS A PAGAR				
	Processados		Suficiência/ Insuficiência antes da Inscrição em Restos a Pagar Não Processados	Não Processados	
	Inscritos			Inscritos Do Exercício	Não inscritos por Insuficiência Financeira
	Exercícios Anteriores	Do Exercício			
TOTAL					

FONTE: Balancetes Mensais


 Carlos Sérgio Rufino Moreira
 Prefeito Municipal.


 Waldair Teixeira Gonçalves
 CPF-CE: 11141/0-1

ESTADO DO CEARÁ
PREFEITURA MUNICIPAL DE IPU
PRACA ABILIO MARTINS SN 00
CNPJ:07.679.723/0001-08


DEMONSTRATIVO DAS RECEITAS E DESPESAS COM MANUTENÇÃO E DESENVOLVIMENTO DO ENSINO – MDE

RREO - Anexo VIII (Lei 9.394/96, Art. 72)

Exercício: 2019 3º BIMESTRE - MAIO-JUNHO

Imposto e Transferências Considerados para o Cálculo	Valor R\$
I.P.T.U	3.589,87
I.R.R.F	218.053,91
I.T.B.I	102.589,56
I.S.S	672.274,16
DIVIDA ATIVA DE IMPSOTOS	47.210,62
JUROS, MULTAS E ATUALIZAÇÃO MONETÁRIA DE IMPOSTOS E DÍVIDA ATIVA	37.556,88
QUOTA PARTE DE FPM	14.593.655,86
QUOTA PARTE DO ITR	840,78
COTA PARTE DO IPVA	1.066.655,53
COTA PARTE DO ICMS	3.688.282,59
COTA PARTE DO IPI	14.816,18
LEI COMPLEMENTAR Nº 87/96	0,00
TOTAL DOS IMPOSTOS E TRANSFERÊNCIAS	20.445.525,94
VALOR A APLICAR (ART. 212, C.F.) - 25% DO TOTAL DOS IMPSOTOS E TRANSFERÊNCIAS	5.111.381,48
COMPLEMENTAÇÃO FUNDEB	12.792.448,35
Despesas Consideradas como Aplicação em Manutenção e Desenvolvimento do Ensino	Valor R\$
(+) GASTOS COM EDUCAÇÃO - DESPESA EMPENHADA (FUNÇÃO 12)	26.551.999,22
(+) RESTOS A PAGAR INSCRITO EM EXERCÍCIOS ANTERIORES E LIQUIDADOS NO ATUAL EXERCÍCIO	0,00
(-) RESTOS A PAGAR NÃO PROCESSADOS INSCRITO NO EXERCÍCIO, RELATIVO A EDUCAÇÃO	7.875.129,18
(-) ENSINO MÉDIO (SUB-FUNÇÃO 362)	223.390,90
(-) ENSINO PROFISSIONAL (SUB-FUNÇÃO 363)	0,00
(-) ENSINO SUPERIOR (SUB-FUNÇÃO 364)	353.280,00
(-) DESPESAS REALIZADAS COM RECURSOS DE TRANSFERÊNCIAS VOLUNTÁRIAS	3.293.036,81
(-) DESPESAS REALIZADAS COM COMPLEMENTAÇÃO DO FUNDEB	12.792.448,35
VALOR APLICADO	2.014.713,98
PERCENTUAL APLICADO	25,85%
DEFICT	-96.667,50


Carlos Sergio Rufino Moreira
Prefeito Municipal.


Waldair Teixeira Gonçalves
CPF: CE: 01141/0-1


ESTADO DO CEARÁ
PREFEITURA MUNICIPAL DE IPU
RELATÓRIO RESUMIDO DA EXECUÇÃO ORÇAMENTÁRIA
DEMONSTRATIVO DAS RECEITAS DE OPERAÇÕES DE CRÉDITOS E DESPESA DE CAPITAL
ORÇAMENTO FISCAL E DA SEGURIDADE SOCIAL
JANEIRO A JUNHO 2019/BIMESTRE MAIO-JUNHO

LRF – art. 53, paragrafo 1º, inciso I, Anexo IX

R\$ 1,00

RECEITAS	PREVISÃO ATUALIZADA (a)	RECEITAS REALIZADAS		
		No Bimestre	Até o Bimestre (b)	SALDO A REALIZAR (a - b)
RECEITAS DE OPERAÇÕES DE CRÉDITO (I)				
DESPESAS	PREVISÃO ATUALIZADA (a)	DESPESAS LIQUIDADAS		
		No Bimestre	Até o bimestre (b)	SALDO A REALIZAR (a - b)
DESPESAS DE CAPITAL	20.496.902,10	754.384,15	3.988.177,98	16.508.724,12
(-) Incentivos Fiscais e Contribuintes				
(-) Incentivos Fiscais a Contribuinte por Instituições Financeiras				
DESPESA DE CAPITAL LÍQUIDA (II)	20.496.902,10	754.384,15	3.988.177,98	16.508.724,12
DIFERENÇA (I-II)	-20.496.902,10	-754.384,15	-3.988.177,98	-16.508.724,12


 Carlos Sergio Rufino Moreira
 Prefeito Municipal.


 Waldair Teixeira Gonçalves
 CPF: CE: 011141/0-1

ESTADO DO CEARÁ
PREFEITURA MUNICIPAL DE IPU
PRACA ABILIO MARTINS SN 00
CNPJ:07.679.723/0001-08

DEMONSTRATIVO DA RECEITA DE IMPOSTOS LÍQUIDA E DAS DESPESAS PRÓPRIAS COM AÇÕES E SERVIÇOS PÚBLICOS DE SAÚDE

RREO – ANEXO XII (ADCT, art. 77)

Exercício: 2019 3º BIMESTRE - MAIO-JUNHO

Imposto e Transferências Considerados para o Cálculo	Valor R\$
I.P.T.U	3.589,87
I.R.R.F	218.053,91
I.T.B.I	102.589,56
I.S.S	672.274,16
DIVIDA ATIVA DE IMPSOTOS	47.210,62
JUROS, MULTAS E ATUALIZAÇÃO MONETÁRIA DE IMPOSTOS E DÍVIDA ATIVA	37.556,88
QUOTA PARTE DE FPM	14.593.655,86
QUOTA PARTE DO ITR	840,78
COTA PARTE DO IPVA	1.066.655,53
COTA PARTE DO ICMS	3.688.282,59
COTA PARTE DO IPI	14.816,18
LEI COMPLEMENTAR Nº 87/96	0,00
TOTAL DOS IMPOSTOS E TRANSFERÊNCIAS	20.445.525,94
VALOR A APLICAR (ART. 77, ADCT) - 15% DO TOTAL DOS IMPSOTOS E TRANSFERÊNCIAS	3.066.828,89
Despesas Consideradas como Aplicação em Manutenção e Desenvolvimento do Ensino	Valor R\$
(+) GASTOS COM SAÚDE - DESPESA EMPENHADA (FUNÇÃO 10)	17.698.941,91
(+) RESTOS A PAGAR INSCRITO EM EXERCÍCIOS ANTERIORES E LIQUIDADOS NO ATUAL EXERCÍCIO	8.930,09
(-) RESTOS A PAGAR NÃO PROCESSADOS INSCRITO NO EXERCÍCIO RELATIVO A SAÚDE	4.706.051,16
(-) INATIVOS E PENSIONISTA	0,00
(-) SERVIÇO DE LIMPEZA E TRATAMENTO DE RESIDUOS SÓLIDOS	0,00
(-) ASSISTÊNCIA MÉDICA E ODONTOLÓGICA A SERVIDORES	0,00
(-) SANEAMENTO BÁSICO (EXCETO PARA CONTROLE DE VETORES)	0,00
(-) DESPESAS REALIZADA COM RECURSOS DE TRANSFERENCIAS VOLUNTÁRIAS E OPERAÇÕES DE CRÉDITOS	0,00
VALOR APLICADO	13.001.820,84
PERCENTUAL APLICADO	18,59 %
SUPERAFIT	934.991,95


Carlos Sergio Rufino Moreira
Prefeito Municipal.


Waldair Teixeira Gonçalves
CRZ-CE: 11141/0-1



<ESTADO DO CEARA - PREFEITURA MUNICIPAL DE IPU - CE>
RELATÓRIO RESUMIDO DA EXECUÇÃO ORÇAMENTÁRIA
DEMONSTRATIVO DAS PARCERIAS PÚBLICO-PRIVADAS
ORÇAMENTOS FISCAL E DA SEGURIDADE SOCIAL
<JANEIRO - JUNHO DE 2019 / 3 BIMESTRE - MAIO - JUNHO>

RREO - Anexo 13 (Lei nº 11.079, de 30.12.2004, arts. 22, 25 e 28)

RS 1,00

ESPECIFICAÇÃO	SALDO TOTAL EM 31 DE DEZEMBRO DO EXERCÍCIO ANTERIOR (a)	REGISTROS EFETUADOS EM <EXERCÍCIO>		SALDO TOTAL (c) = (a + b)
		No bimestre	Até o bimestre (b)	
TOTAL DE ATIVOS				
Direitos Futuros				
Ativos Contabilizados na SPE				
Contrapartida para Provisões de PPP				
TOTAL DE PASSIVOS (I)				
Obrigações Não Relacionadas a Serviços				
Contrapartida para Ativos da SPE				
Provisões de PPP				
GARANTIAS DE PPP (II)				
SALDO LÍQUIDO DE PASSIVOS DE PPP (III) = (I - II)				
PASSIVOS CONTINGENTES				
Contraprestações Futuras				
Riscos Não Provisionados				
Outros Passivos Contingentes				
ATIVOS CONTINGENTES				
Serviços Futuros				
Outros Ativos Contingentes				

SEM MOVIMENTO

DESPESAS DE PPP	EXERCÍCIO ANTERIOR	EXERCÍCIO CORRENTE (EC)	<EC + 1>	<EC + 2>	<EC + 3>	<EC + 4>	<EC + 5>	<EC + 6>	<EC + 7>	<EC + 8>	<EC + 9>
Do Ente Federado (IV)											
Das Estaduais Não-Dependentes											
TOTAL DAS DESPESAS											
RECEITA CORRENTE LÍQUIDA (RCL) (V)											
TOTAL DAS DESPESAS / RCL (%) (VI) = (IV)/(V)											

SEM MOVIMENTO

Nota:

FONTE: BALANCETES 30/07/2019 AS 13:00 HRS


Carlos Sérgio Rufino Moreira
Prefeito Municipal.


Waldair Teixeira Gonçalves
CRZ-CE-11141/0-1


ESTADO DO CEARÁ
PREFEITURA MUNICIPAL DE IPU
RELATÓRIO RESUMIDO DA EXECUÇÃO ORÇAMENTÁRIA
DEMONSTRATIVO SIMPLIFICADO DO RELATÓRIO RESUMIDO DA EXECUÇÃO ORÇAMENTÁRIA
ORÇAMENTO FISCAL E DA SEGURIDADE SOCIAL
JANEIRO A JUNHO 2019/3º BIMESTRE MAIO-JUNHO

RGF - LRF, art. 48 - Anexo XIV

R\$ 1,00

BALANÇO ORÇAMENTÁRIO - RECEITAS		No Bimestre	Até o Bimestre		
Previsão Inicial da Receita			113.707.753,00		
Previsão Atualizada da Receita			113.707.753,00		
Receita Realizada		16.174.194,95	48.603.510,09		
Saldo do Exercício Anterior					
Déficit Orçamentário					
BALANÇO ORÇAMENTÁRIO - DESPESAS		No Bimestre	Até o Bimestre		
Dotação Inicial			113.707.753,00		
Créditos Adicionais					
Dotação Atualizada			113.707.753,00		
Despesas Empenhadas		10.092.165,88	63.676.115,61		
Despesas Liquidadas		16.524.819,86	46.768.171,76		
Superavit Orçamentário			1.388.100,86		
DESPESA POR FUNÇÃO / SUBFUNÇÃO		No Bimestre	Até o Bimestre		
Despesas Empenhadas		10.092.165,88	63.676.115,61		
Despesas Liquidadas		16.524.819,86	46.768.171,76		
RECEITA CORRENTE LÍQUIDA - RCL			Até o Bimestre		
Receita Corrente Líquida			89.482.823,43		
RECEITAS E DESPESAS DOS REGIMES PREVIDENCIÁRIOS		No Bimestre	Até o Bimestre		
Regime Geral de Previdência Social					
Receitas Previdenciárias Realizadas(I)					
Despesas Previdenciárias Liquidadas(II)					
Resultado Previdenciário (III) = (I-II)					
RESULTADO NOMINAL E PRIMÁRIO		Metas Fixadas na LDO	Resultado Apurado Até Bimestre	% em Relação as Metas	
Resultado Nominal			81.795.565,28		
Resultado Primário			5.610.467,20		
MOVIMENTAÇÃO DE RESTOS A PAGAR		Inscritos Exercícios Anteriores	Até o Bimestre		Saldo a Pagar
			Cancelados	Pagamento	
RESTOS A PAGAR PROCESSADOS					
Poder Executivo		10.734.110,21			10.734.110,21
RESTOS A PAGAR NÃO PROCESSADOS					
Poder Executivo		3.925.079,31			3.925.079,31
TOTAL					
DESPESA COM MANUTENÇÃO DE ENSINO - MDE		Valor Apurado Até o Bimestre	Limites Constitucionais Anuais		
			% Mínimo Aplicado	% Aplicado Até o Bim.	
Mínimo Anual de <18% / 25%> das Rec. de Impos. na Manut. Des. Ensino - MDE		2.014.713,98	15%	25,85%	
Mínimo Anual de <60%> das Despesas com MDE no Ensino Fundamental					
Mínimo Anual de <60%> do FUNEB na Remuneração dos Prof. Ensino Fundamental					
RECEITA DE OPERAÇÕES DE CRÉDITOS E DESPESA DE CAPITAL		Valor Apurado Até o Bimestre	Saldo a Realizar		
Receitas de Operações de Créditos					
Despesas de Capital Líquida					
PROJEÇÃO ATUARIAL DOS REGIMES DE PREVIDÊNCIA		2008	2009	2010	2011
Regime Próprio de Previdência Social dos Servidores					
RECEITA DE ALIENAÇÃO DE ATIVOS E APLICAÇÃO DE RECURSOS		Valor Apurado Até o Bimestre	Saldo a Realizar		
Receita de Capital Resultante de Alienação de Ativos					
Aplicação de Recursos de Alienação de Ativos					
DESPESAS COM AÇÕES E SERVIÇOS PÚBLICOS DE SAÚDE		Valor Apurado Até o Bimestre	Limites Constitucionais Anuais		
			% Mínimo Aplicado	% Aplicado Até o Bim.	
Despesas Próprias com Ações e Serviços Públicos de Saúde		13.001.820,84	18,59	18,59	


Carlos Sérgio Rufino Moreira
Prefeito Municipal.


Waldemar José de Aguiar Gonçalves
CPF/CE: 011410.1