

**ESTADO DO CEARÁ**  
**PREFEITURA MUNICIPAL DE IPU**

**EDITAL - Divulgação do Relatório Resumido da Execução Orçamentária - RREO**

O Prefeito Municipal de IPU \_\_\_\_\_, no uso de suas atribuições legais e de acordo com o estabelecido no art. 52 da LRF, torna público e que se encontram publicados o RREO do JANEIRO A JUNHO 2018/3º BIMESTRE MAIO-JUNHO \_\_\_\_\_, no "site" [www.IPU.ce.gov.br](http://www.IPU.ce.gov.br) \_\_\_\_\_, bem como afixados em espaço público (mural), local de ampla visibilidade nos Poderes Executivo e Legislativo desde a data deste edital.

IPU-CE, 30 de Julho de 2018

  
Carlos Sergio Rufino Moreira  
Prefeito Municipal.

**ESTADO DO CEARÁ**  
**PREFEITURA MUNICIPAL DE IPU**  
**RELATÓRIO RESUMIDO DA EXECUÇÃO ORÇAMENTÁRIA**  
**BALANÇO ORÇAMENTÁRIO**  
**ORÇAMENTO FISCAL E DA SEGURIDADE FISCAL**  
**JANEIRO A JUNHO 2018/3º BIMESTRE MAIO-JUNHO**

RREO – Anexo I (LRF, Art. 52, inciso I, alíneas a e b do inciso II e §1º)

R\$ 1,00

RECEITAS	PREVISÃO INICIAL	PREVISÃO ATUALIZADA (a)	RECEITAS REALIZADAS				SALDO A REALIZAR (a-c)
			No Bimestre (b)	% (b/a)	Até o Bimestre (c)	% (c/a)	
RECEITAS CORRENTES	94.081.254,00	94.081.254,00	22.937.136,01	24,38	52.156.740,36	55,44	41.924.513,64
RECEITA TRIBUTARIA	1.906.463,00	1.906.463,00	282.367,14	14,81	1.271.182,86	66,68	635.280,14
IMPOSTOS	1.796.656,00	1.796.656,00	243.853,12	13,57	1.161.002,37	64,62	635.653,63
IMPOSTO SOBRE O PATRIMONIO E A RENDA	996.656,00	996.656,00	67.068,87	6,73	198.033,12	19,87	798.622,88
IMPOSTO S/ A RENDA E PROV DE QUALQUER NATUREZA	806.555,00	806.555,00	25.516,96	3,16	104.108,37	12,91	702.446,63
IMPOSTO SOBRE A PRODUCAO E A CIRCULACAO	800.000,00	800.000,00	176.784,25	22,10	962.969,25	120,37	-162.969,25
IMP S/ SERVICOS DE QUALQUER NATUREZA	800.000,00	800.000,00	176.784,25	22,10	962.969,25	120,37	-162.969,25
TAXAS	109.807,00	109.807,00	38.514,02	35,07	110.180,49	100,34	-373,49
TAXAS PELO EXERCICIO DO PODER DE POLICIA	59.807,00	59.807,00	8.487,08	14,19	35.809,60	59,88	23.997,40
TAXAS PELA PRESTACAO DE SERVICOS	50.000,00	50.000,00	30.026,94	60,05	74.370,89	148,74	-24.370,89
RECEITA DE CONTRIBUICOES	8.987.050,00	8.987.050,00	1.271.570,43	14,15	1.333.212,87	14,83	7.653.837,13
CONTRIBUICOES SOCIAIS	8.504.050,00	8.504.050,00	1.082.398,27	12,73	1.144.040,71	13,45	7.360.009,29
CONTRIBUICOES PREVIDENCIARIAS DO RPPS	8.504.050,00	8.504.050,00	1.082.398,27	12,73	1.144.040,71	13,45	7.360.009,29
CONTRIBUICAO PARA O CUSTEIO DO SERVICO DE ILUMINAC	483.000,00	483.000,00	189.172,16	39,17	189.172,16	39,17	293.827,84
RECEITA PATRIMONIAL	4.349.106,00	4.349.106,00	446.993,14	10,28	1.185.674,21	27,26	3.163.431,79
RECEITAS IMOBILIARIAS	523,00	523,00	0,00	0,00	0,00	0,00	523,00
RECEITAS DE VALORES MOBILIARIOS	4.342.822,00	4.342.822,00	446.993,14	10,29	1.185.674,21	27,30	3.157.147,79
REMUNERACAO DE DEPOSITOS BANCARIOS	1.175.392,00	1.175.392,00	182.166,75	15,50	399.935,91	34,03	775.456,09
REMUNERACAO DE DEPOSITOS BANCARIOS	816.276,00	816.276,00	162.540,01	19,91	332.085,34	40,68	484.190,66
RECEITA DE APLICACAO DE OUTROS RECURSOS NAO-VINCUL	209.622,00	209.622,00	19.626,70	9,36	67.850,41	32,37	141.771,59
REMUNERACAO DE INVEST. DO RPPS DE SERVIDORES	3.165.126,00	3.165.126,00	264.826,39	8,37	785.738,30	24,82	2.379.387,70
OUTRAS RECEITAS DE VALORES MOBILIARIOS	2.304,00	2.304,00	0,00	0,00	0,00	0,00	2.304,00
RECEITAS DE CONCESSOES E PERMISSOES	2.304,00	2.304,00	0,00	0,00	0,00	0,00	2.304,00
RECEITAS DE CONCESSOES E PERMISSOES	2.304,00	2.304,00	0,00	0,00	0,00	0,00	2.304,00
OUTRAS RECEITAS PATRIMONIAIS	3.457,00	3.457,00	0,00	0,00	0,00	0,00	3.457,00
RECEITA DE SERVICOS	2.644.743,00	2.644.743,00	431.659,99	16,32	1.277.838,99	48,32	1.366.904,01
SERVICOS DE SAUDE	523,00	523,00	0,00	0,00	0,00	0,00	523,00
TRANSFERENCIAS CORRENTES	75.710.192,00	75.710.192,00	20.417.542,58	26,97	46.769.859,52	61,77	28.940.332,48
TRANSFERENCIAS INTERGOVERNAMENTAIS	75.050.191,00	75.050.191,00	20.057.542,58	26,73	45.689.859,52	60,88	29.360.331,48
TRANSFERENCIAS DA UNIAO	41.594.360,00	41.594.360,00	13.371.613,07	32,15	26.766.339,70	64,35	14.828.020,30
PARTICIPACAO NA RECEITA DA UNIAO	26.842.195,00	26.842.195,00	4.755.839,71	17,72	13.668.412,52	50,92	13.173.782,48
TRANSFERENCIAS DA COMPENSACAO FINANCEIRA	424.959,00	424.959,00	71.015,99	16,71	210.324,71	49,49	214.634,29
TRANSF DE RECUSSOS DO SUS REP FUNDA A FUNDO	9.837.535,00	9.837.535,00	7.879.831,12	80,10	11.182.304,10	113,67	-1.344.769,10
TRANSF DE RECUSSOS DO SUS REP FUNDA A FUNDO	3.977.000,00	3.977.000,00	5.206.446,32	130,91	6.852.130,91	172,29	-2.875.130,91
TRANSFERENCIA FUNDO A FUNDO SAUDE DA FAMILIA	5.249.207,00	5.249.207,00	2.621.754,12	49,95	4.178.785,54	79,61	1.070.421,46
TRANSFERENCIA DE RECURSOS DO SUS - OUTRAS TRANSF.	393.355,00	393.355,00	39.630,68	10,08	139.387,65	35,44	253.967,35
TRANSFERENCIAS DO SUS - FUNDO A FUNDO	129.200,00	129.200,00	0,00	0,00	0,00	0,00	129.200,00
TRANSF FUNDO A FUNDO A FUNDO INVESTIMENTO	50.000,00	50.000,00	0,00	0,00	0,00	0,00	50.000,00

**ESTADO DO CEARÁ**  
**PREFEITURA MUNICIPAL DE IPU**  
**RELATÓRIO RESUMIDO DA EXECUÇÃO ORÇAMENTÁRIA**  
**BALANÇO ORÇAMENTÁRIO**  
**ORÇAMENTO FISCAL E DA SEGURIDADE FISCAL**  
**JANEIRO A JUNHO 2018/3º BIMESTRE MAIO-JUNHO**


RREO – Anexo I (LRF, Art. 52, inciso I, alíneas a e b do inciso II e §1º)	R\$ 1,00						
TRANSFERENCIAS DO FUNDO DE ASSISTENCIA SOCIAL	1.395.517,00	1.395.517,00	100.883,83	7,23	282.678,76	20,26	1.112.838,24
TRANSFERENCIAS DE RECUSOS DO FNDE	2.473.704,00	2.473.704,00	560.950,60	22,68	1.413.344,15	57,13	1.060.359,85
TRANSFERENCIAS DOS ESTADOS	8.310.831,00	8.310.831,00	1.268.987,92	15,27	4.299.919,55	51,74	4.010.911,45
PARTICIPACAO NA RECEITA DOS ESTADOS	7.347.557,00	7.347.557,00	1.250.087,92	17,01	4.281.019,55	58,26	3.066.537,45
TRANSFERENCIA DE COMPENSAÇÃO FINANCEIRA	9.674,00	9.674,00	0,00	0,00	0,00	0,00	9.674,00
TRANSFERENCIAS DO FEAS	348.467,00	348.467,00	18.900,00	5,42	18.900,00	5,42	329.567,00
TRANSFERENCIAS MULTIGOVERNAMENTAIS	25.145.000,00	25.145.000,00	5.416.941,59	21,54	14.623.600,27	58,16	10.521.399,73
TRANSFERENCIAS DE CONVENIOS	660.001,00	660.001,00	360.000,00	54,55	1.080.000,00	163,64	-419.999,00
TRANSF DE CONVENIOS DA UNIAO E SUAS ENTIDADES	200.000,00	200.000,00	0,00	0,00	0,00	0,00	200.000,00
TRANSF DE CONV DOS ESTADOS DF E SUAS ENTIDADES	460.001,00	460.001,00	360.000,00	78,26	1.080.000,00	234,78	-619.999,00
OUTRAS RECEITAS CORRENTES	483.700,00	483.700,00	87.002,73	17,99	318.971,91	65,94	164.728,09
MULTAS E JUROS DE MORA	77.000,00	77.000,00	14.511,09	18,85	43.404,81	56,37	33.595,19
MULTAS JUROS DE MORA	3.500,00	3.500,00	0,00	0,00	0,00	0,00	3.500,00
MULTAS E JUROS DE MORA OUTRAS RECEITAS	500,00	500,00	0,00	0,00	0,00	0,00	500,00
MULTAS E JUROS DE MORA DA DIVIDA ATIVA DOS TRIB.	12.000,00	12.000,00	0,00	0,00	0,00	0,00	12.000,00
MULTAS E JUROS DE MORA DA DIVIDA ATIVA DE CONTRIB.	0,00	0,00	0,00	?,00	0,00	?,00	0,00
MULTAS E JUROS DE MORA DA DIVIDA ATIVA DE CONTRIB.	0,00	0,00	0,00	?,00	0,00	?,00	0,00
MULTAS E JUROS DE MORA DE OUTRAS RECEITAS	31.000,00	31.000,00	6.045,56	19,50	18.160,91	58,58	12.839,09
MULTAS DE OUTRAS ORIGENS	30.500,00	30.500,00	8.465,53	27,76	25.243,90	82,77	5.256,10
INDENIZACOES E RESTITUICOES	275.000,00	275.000,00	53.688,82	19,52	215.244,13	78,27	59.755,87
INDENIZAÇÕES	0,00	0,00	0,00	?,00	154,83	?,00	-154,83
RESTITUIÇÕES	275.000,00	275.000,00	53.688,82	19,52	215.089,30	78,21	59.910,70
RESTITUIÇÕES DE CONVÊNIOS	200.000,00	200.000,00	0,00	0,00	0,00	0,00	200.000,00
RECEITA DA DIVIDA ATIVA	81.700,00	81.700,00	1.014,77	1,24	9.745,93	11,93	71.954,07
RECEITA DA DÍVIDA ATIVA TRIBUTÁRIA	71.500,00	71.500,00	1.014,77	1,42	9.745,93	13,63	61.754,07
RECEITA DA DIVIDA ATIVA DE OUTROS TRIBUTOS	1.000,00	1.000,00	0,00	0,00	0,00	0,00	1.000,00
RECEITA DA DÍVIDA ATIVA NAO-TRIBUTÁRIA	10.200,00	10.200,00	0,00	0,00	0,00	0,00	10.200,00
RECEITA DA DÍVIDA ATIVA NAO-TRIBUTÁRIA DE OUT. REC	10.200,00	10.200,00	0,00	0,00	0,00	0,00	10.200,00
DIVERSAS RECEITAS	50.000,00	50.000,00	17.788,05	35,58	50.577,04	101,15	-577,04
RECEITAS DE CAPITAL	2.025.750,00	2.025.750,00	778.995,00	38,45	2.791.475,41	137,80	-765.725,41
TRANSFERENCIAS DE CAPITAL	2.020.750,00	2.020.750,00	778.995,00	38,55	2.791.475,41	138,14	-770.725,41
TRANSFERENCIAS INTERGOVERNAMENTAIS	1.900.750,00	1.900.750,00	581.875,00	30,61	2.458.755,41	129,36	-558.005,41
TRANSFERENCIAS DA UNIAO	930.000,00	930.000,00	356.875,00	38,37	1.833.755,41	197,18	-903.755,41
TRANSFERENCIAS DOS ESTADOS	970.750,00	970.750,00	225.000,00	23,18	625.000,00	64,38	345.750,00
TRANSFERENCIAS DE CONVENIOS	120.000,00	120.000,00	197.120,00	164,27	332.720,00	277,27	-212.720,00
TRANSF DE CONVENIOS	70.000,00	70.000,00	107.120,00	153,03	188.720,00	269,60	-118.720,00
TRANSF DE CONVENIOS DOS ESTADOS E ENTIDADES	50.000,00	50.000,00	90.000,00	180,00	144.000,00	288,00	-94.000,00
OUTRAS RECEITAS DE CAPITAL	5.000,00	5.000,00	0,00	0,00	0,00	0,00	5.000,00
OUTRAS RECEITAS	5.000,00	5.000,00	0,00	0,00	0,00	0,00	5.000,00
RECEITA INTRA-ORÇAMENTÁRIA CORRENTE	676.000,00	676.000,00	11.580,98	1,71	84.199,96	12,46	591.800,04
RECEITAS DE CONTRIBUIÇÕES	600.000,00	600.000,00	11.580,98	1,93	39.614,10	6,60	560.385,90

**ESTADO DO CEARÁ**  
**PREFEITURA MUNICIPAL DE IPU**  
**RELATÓRIO RESUMIDO DA EXECUÇÃO ORÇAMENTÁRIA**  
**BALANÇO ORÇAMENTÁRIO**  
**ORÇAMENTO FISCAL E DA SEGURIDADE FISCAL**  
**JANEIRO A JUNHO 2018/3º BIMESTRE MAIO-JUNHO**

RREO – Anexo I (LRF, Art. 52, inciso I, alíneas a e b do inciso II e §1º)

								R\$ 1,00
CONTRIBUIÇÕES SOCIAIS- INTRA-ORÇAMENTARIA	600.000,00	600.000,00	11.580,98	1,93	39.614,10	6,60	560.385,90	
CONTRIB.PREV. DO RPPS - INTRA-ORÇAMENTARIA	600.000,00	600.000,00	11.580,98	1,93	39.614,10	6,60	560.385,90	
RECEITA INDUSTRIAL	76.000,00	76.000,00	0,00	0,00	44.585,86	58,67	31.414,14	
DED. DE RECEITA P/ FORM. DO FUNDEB	-7.054.301,00	-7.054.301,00	-1.201.803,65	17,04	-3.579.853,41	50,75	-3.474.447,59	
REDUÇÃO DE REND. DE INVEST. DO REG. PROP.PREVIDENC	-115.000,00	-115.000,00	0,00	0,00	0,00	0,00	-115.000,00	
REDUÇÃO DE REND.INVEST. DO REG. PROP. PREVIDENC.	-115.000,00	-115.000,00	0,00	0,00	0,00	0,00	-115.000,00	
REDUÇÃO DE REND. DE INVEST. DO REG.PROP. PREVIDENC	-115.000,00	-115.000,00	0,00	0,00	0,00	0,00	-115.000,00	
DED. DE RECEITA P/ FORM. DO FUNDEB	-6.939.301,00	-6.939.301,00	-1.201.803,65	17,32	-3.579.853,41	51,59	-3.359.447,59	
DED. DE RECEITA P/ FORM. DO FUNDEB	-6.939.301,00	-6.939.301,00	-1.201.803,65	17,32	-3.579.853,41	51,59	-3.359.447,59	
DED. DE RECEITA P/ FORM. DO FUNDEB	-5.275.113,00	-5.275.113,00	-951.786,24	18,04	-2.735.537,40	51,86	-2.539.575,60	
DED. DE RECEITA P/ FORM. DO FUNDEB	-5.271.023,00	-5.271.023,00	-951.167,88	18,05	-2.733.682,32	51,86	-2.537.340,68	
DED. DE RECEITA P/ FORM. DO FUNDEB	-1.664.188,00	-1.664.188,00	-250.017,41	15,02	-844.316,01	50,73	-819.871,99	
DED. DE RECEITA P/ FORM. DO FUNDEB	-1.664.188,00	-1.664.188,00	-250.017,41	15,02	-844.316,01	50,73	-819.871,99	
<b>SUBTOTAL DAS RECEITAS (I)</b>	<b>89.728.703,00</b>	<b>89.728.703,00</b>	<b>22.525.908,34</b>	<b>25,10</b>	<b>51.452.562,32</b>	<b>57,34</b>	<b>38.276.140,68</b>	
<b>DÉFICIT(II)</b>	<b>—</b>	<b>—</b>	<b>—</b>	<b>—</b>	<b>—</b>	<b>—</b>	<b>—</b>	
<b>TOTAL (III) = (I + II)</b>	<b>89.728.703,00</b>	<b>89.728.703,00</b>	<b>22.525.908,34</b>	<b>25,10</b>	<b>51.452.562,32</b>	<b>57,34</b>	<b>38.276.140,68</b>	

  
Carlos Sergio Rufino Moreira  
Prefeito Municipal.

  
Waldemar Taveira Gonçalves  
C/O PREFEITURA


**ESTADO DO CEARÁ**  
**PREFEITURA MUNICIPAL DE IPU**  
**RELATÓRIO RESUMIDO DA EXECUÇÃO ORÇAMENTÁRIA**  
**BALANÇO ORÇAMENTÁRIO**  
**ORÇAMENTO FISCAL E DA SEGURIDADE FISCAL**  
**JANEIRO A JUNHO 2018/3º BIMESTRE MAIO-JUNHO**

RREO – Anexo I (LRF, Art. 52, inciso I, alíneas a e b do inciso II e §1º)

R\$ 1,00

DESPESAS	DOTAÇÃO INICIAL (d)	CRÉDITOS ADICIONAIS (e)	DOTAÇÃO ATUALIZADA (f=d+e)	DESPESAS EMPENHADAS		DESPESAS LIQUIDADAS			SALDO A LIQUIDAR (f-j)
				No Bimestre (g)	Até o Bimestre (h)	No Bimestre (i)	Até o Bimestre (j)	% (j/f)	
DESPESAS CORRENTES	74.604.605,00	309.166,76	74.913.771,76	10.125.522,20	60.665.406,48	15.648.290,69	39.908.784,39	0,00	74.913.771,76
PESSOAL E ENCARGOS SOCIAIS	43.267.015,00	2.525.235,76	45.792.250,76	3.478.362,91	42.027.910,77	9.147.247,97	23.448.225,40	0,00	45.792.250,76
APLICACOES DIRETAS	38.206.632,00	3.349.471,76	41.556.103,76	3.228.359,91	38.378.727,77	8.347.261,55	21.136.360,60	0,00	41.556.103,76
APLIC.DIR. DESP. CORR. ENTRE ORG.FUNDOS	5.060.383,00	-824.236,00	4.236.147,00	250.003,00	3.649.183,00	799.986,42	2.311.864,80	0,00	4.236.147,00
JUROS E ENCARGOS DA DIVIDA	14.977,00	-1.600,00	13.377,00	0,00	0,00	0,00	0,00	0,00	13.377,00
APLICACOES DIRETAS	14.977,00	-1.600,00	13.377,00	0,00	0,00	0,00	0,00	0,00	13.377,00
OUTRAS DESPESAS CORRENTES	31.322.613,00	-2.214.469,00	29.108.144,00	6.647.159,29	18.637.495,71	6.501.042,72	16.478.907,31	0,00	29.108.144,00
TRANSF INST PRIV S/FINS LUCRATIVOS	80.974,00	-3.175,28	77.798,72	6.044,00	41.492,00	7.206,00	21.583,00	0,00	77.798,72
TRANSF. CORRENTES A INST. MULTIGOVERNAMENTAIS	36.521,00	-17.000,00	19.521,00	0,00	0,00	0,00	0,00	0,00	19.521,00
CONSORCIOS PUBLICOS	75.000,00	-40.000,00	35.000,00	0,00	0,00	0,00	0,00	0,00	35.000,00
APLICACOES DIRETAS	30.767.528,00	-2.026.489,72	28.741.038,28	6.641.115,29	18.596.003,71	6.493.836,72	16.457.324,31	0,00	28.741.038,28
MATERIAL DE CONSUMO	6.105.770,00	762.195,82	6.867.965,82	2.200.391,74	5.228.673,83	2.047.205,14	5.042.276,94	0,00	6.867.965,82
OUTROS SERV TERCEIROS - P. FISICA	2.736.144,00	-7.635,00	2.728.509,00	160.807,00	1.419.590,60	199.872,00	1.273.491,60	0,00	2.728.509,00
OUTROS SERV TERCEIROS - P. JURIDICA	16.743.657,00	-1.419.630,15	15.324.026,85	4.156.199,55	10.523.153,98	4.031.617,80	8.952.520,45	0,00	15.324.026,85
APLIC.DIR. DESP. CORR. ENTRE ORG.FUNDOS	362.590,00	-127.804,00	234.786,00	0,00	0,00	0,00	0,00	0,00	234.786,00
DESPESAS DE CAPITAL	9.466.756,00	-309.166,76	9.157.589,24	1.143.760,10	4.191.831,77	1.187.091,64	3.383.141,69	0,00	9.157.589,24
INVESTIMENTOS	7.574.754,00	71.333,24	7.646.087,24	1.078.722,96	3.058.244,65	1.078.722,96	3.058.244,65	0,00	7.646.087,24
APLICACOES DIRETAS	7.574.754,00	71.333,24	7.646.087,24	1.078.722,96	3.058.244,65	1.078.722,96	3.058.244,65	0,00	7.646.087,24
OBRAS E INSTALACOES	5.754.865,00	491.775,28	6.246.640,28	637.867,96	2.575.943,01	637.867,96	2.575.943,01	0,00	6.246.640,28
EQUIPAMENTOS E MATERIAL PERMANENTE	1.790.468,00	-407.681,04	1.382.786,96	440.855,00	482.301,64	440.855,00	482.301,64	0,00	1.382.786,96
AMORTIZACAO DA DIVIDA	1.892.002,00	-380.500,00	1.511.502,00	65.037,14	1.133.587,12	108.368,68	324.897,04	0,00	1.511.502,00
APLICACOES DIRETAS	1.892.002,00	-380.500,00	1.511.502,00	65.037,14	1.133.587,12	108.368,68	324.897,04	0,00	1.511.502,00
PRINCIPAL DIV. CONTRATUAL RESGATADO	1.866.655,00	-375.500,00	1.491.155,00	65.037,14	1.133.587,12	108.368,68	324.897,04	0,00	1.491.155,00
RESERVA DE CONTINGENCIA	5.657.342,00	0,00	5.657.342,00	0,00	0,00	0,00	0,00	0,00	5.657.342,00
RESERVA DE CONTINGENCIA	5.657.342,00	0,00	5.657.342,00	0,00	0,00	0,00	0,00	0,00	5.657.342,00
RESERVA DE CONTINGENCIA	5.657.342,00	0,00	5.657.342,00	0,00	0,00	0,00	0,00	0,00	5.657.342,00
<b>SUBTOTAL DAS DESPESAS (IV)</b>	<b>89.728.703,00</b>	<b>-0,00</b>	<b>89.728.703,00</b>	<b>11.269.282,30</b>	<b>64.857.238,25</b>	<b>16.835.382,33</b>	<b>43.291.926,08</b>	<b>48,25</b>	<b>46.436.776,92</b>
<b>SUPERÁVIT(V)</b>	<b>—</b>	<b>—</b>	<b>—</b>	<b>—</b>	<b>—</b>	<b>—</b>	<b>8.142.287,92</b>	<b>—</b>	<b>—</b>
<b>TOTAL (VI) = (IV + V)</b>	<b>89.728.703,00</b>	<b>-0,00</b>	<b>89.728.703,00</b>	<b>11.269.282,30</b>	<b>64.857.238,25</b>	<b>16.835.382,33</b>	<b>51.434.214,00</b>	<b>57,32</b>	<b>38.294.489,00</b>

  
Carlos Sergio Rufino Moreira  
Prefeito Municipal.

  
Waldir José Gonçalves  
CCE/PM/1101

**ESTADO DO CEARÁ**  
**PREFEITURA MUNICIPAL DE IPU**  
**RELATÓRIO RESUMIDO DA EXECUÇÃO ORÇAMENTÁRIA**  
**DEMONSTRATIVO DA EXECUÇÃO DAS DESPESAS POR FUNÇÃO/SUBFUNÇÃO**  
**ORÇAMENTO FISCAL E DA SEGURIDADE FISCAL**  
**JANEIRO A JUNHO 2018/3º BIMESTRE MAIO-JUNHO**

RREO – Anexo II ( LRF, Art. 52, inciso II, alínea “c” )

R\$ 1,00

FUNÇÃO / SUBFUNÇÃO	DOTAÇÃO INICIAL	DOTAÇÃO ATUALIZADA (a)	DESPESAS EMPENHADAS		DESPESAS LIQUIDADAS				SALDO A LIQUIDAR (a-e)
			No Bimestre (b)	Até o Bimestre (c)	No Bimestre (d)	Até o Bimestre (e)	% (e/ total)	% (e/a)	
LEGISLATIVA	2.351.786,00	2.351.786,00	0,00	0,00	0,00	0,00	0,00	0,00	2.351.786,00
AÇÃO LEGISLATIVA	2.351.786,00	2.351.786,00	0,00	0,00	0,00	0,00	0,00	0,00	2.351.786,00
ADMINISTRACAO	9.505.701,00	10.234.702,00	1.525.131,12	8.160.842,30	1.880.805,37	5.976.204,96	35,50	58,39	4.258.497,04
ADMINISTRAÇÃO GERAL	9.505.701,00	10.234.702,00	1.525.131,12	8.160.842,30	1.880.805,37	5.976.204,96	35,50	58,39	4.258.497,04
SEGURANCA PÚBLICA	761.268,00	1.033.668,00	313.890,90	916.271,28	341.398,58	658.659,13	3,91	63,72	375.008,87
ADMINISTRAÇÃO GERAL	696.554,00	968.954,00	313.890,90	916.271,28	341.398,58	658.659,13	3,91	67,98	310.294,87
POLÍCIAMENTO	64.714,00	64.714,00	0,00	0,00	0,00	0,00	0,00	0,00	64.714,00
ASSISTENCIA SOCIAL	2.494.516,00	2.514.750,00	471.855,50	1.668.033,58	649.670,16	1.154.879,05	6,86	45,92	1.359.870,95
ADMINISTRAÇÃO GERAL	1.259.395,00	1.177.405,00	0,00	976.445,00	187.669,79	499.263,00	2,97	42,40	678.142,00
ASSISTÊNCIA A CRIANÇA E AO ADOLESCENTE	225.109,00	318.546,00	140.271,75	212.249,98	143.996,91	198.239,14	1,18	62,23	120.306,86
ASSISTÊNCIA COMUNITARIA	995.382,00	1.004.169,00	331.583,75	479.338,60	318.003,46	457.376,91	2,72	45,55	546.792,09
FOMENTO AO TRABALHO	14.630,00	14.630,00	0,00	0,00	0,00	0,00	0,00	0,00	14.630,00
PREVIDENCIA SOCIAL	858.366,00	858.366,00	88.058,49	588.203,85	177.930,66	512.334,75	3,04	59,69	346.031,25
ADMINISTRAÇÃO GERAL	352.751,00	352.751,00	46.244,03	247.219,39	73.133,40	211.492,02	1,26	59,96	141.258,98
PREVIDÊNCIA DO REGIME ESTATUTÁRIO	505.615,00	505.615,00	41.814,46	340.984,46	104.797,26	300.842,73	1,79	59,50	204.772,27
SAUDE	19.869.396,00	19.669.396,00	3.607.913,49	16.788.858,05	4.454.550,89	11.058.614,31	65,69	56,22	8.610.781,69
ADMINISTRAÇÃO GERAL	3.482.055,00	3.057.948,18	233.042,40	2.791.580,34	649.729,43	1.830.241,23	10,87	59,85	1.227.706,95
ATENÇÃO BÁSICA	7.294.788,00	6.814.200,00	1.168.756,45	5.464.152,11	1.487.882,80	3.524.258,70	20,93	51,72	3.289.941,30
ASSISTÊNCIA HOSPITALAR E AMBULATORIAL	8.659.110,00	8.901.704,99	1.734.790,95	7.670.517,53	2.165.270,85	5.256.192,21	31,22	59,05	3.645.512,78
SUPORTE PROFILATICO E TERAPEUTICO	69.788,00	18.688,00	0,00	0,00	0,00	0,00	0,00	0,00	18.688,00
VIGILANCIA SANITARIA	363.655,00	876.854,83	471.323,69	862.608,07	151.667,81	447.922,17	2,66	51,08	428.932,66
EDUCAÇAO	33.638.965,00	33.486.965,00	3.303.487,10	30.111.267,96	7.289.935,96	18.930.452,27	112,44	56,53	14.556.512,73
ADMINISTRAÇÃO GERAL	7.315,00	4.815,00	0,00	0,00	0,00	0,00	0,00	0,00	4.815,00
ENSINO FUNDAMENTAL	32.130.737,00	32.075.729,00	2.968.086,08	29.472.338,73	6.994.684,94	18.331.808,24	108,89	57,15	13.743.920,76
ENSINO MEDIO	245.906,00	245.906,00	73.288,60	140.074,89	33.138,60	99.789,69	0,59	40,58	146.116,31
ENSINO SUPERIOR	730.910,00	730.910,00	161.920,00	331.200,00	161.920,00	331.200,00	1,97	45,31	399.710,00
EDUCAÇÃO INFANTIL	381.295,00	347.755,00	100.192,42	167.654,34	100.192,42	167.654,34	1,00	48,21	180.100,66
EDUCAÇÃO DE JOVENS E ADULTOS	121.902,00	67.950,00	0,00	0,00	0,00	0,00	0,00	0,00	67.950,00
EDUCAÇÃO ESPECIAL	20.900,00	13.900,00	0,00	0,00	0,00	0,00	0,00	0,00	13.900,00
CULTURA	619.634,00	586.384,00	15.680,00	287.167,69	12.810,00	279.367,69	1,66	47,64	307.016,31
DIFUSÃO CULTURAL	619.634,00	586.384,00	15.680,00	287.167,69	12.810,00	279.367,69	1,66	47,64	307.016,31
URBANISMO	4.603.786,00	4.109.858,00	1.019.969,46	1.931.968,91	1.019.969,46	1.931.602,61	11,47	47,00	2.178.255,39
PRATRIMONIO HISTORICO, ARTISTICO E ARQUEOLOGICO	104.500,00	84.500,00	0,00	0,00	0,00	0,00	0,00	0,00	84.500,00
INFRA-ESTRUTURA URBANA	811.920,00	863.920,00	345.837,64	594.920,93	345.837,64	594.920,93	3,53	68,86	268.999,07
SERVICOS URBANOS	3.687.366,00	3.161.438,00	674.131,82	1.337.047,98	674.131,82	1.336.681,68	7,94	42,28	1.824.756,32
HABITACAO	168.245,00	158.245,00	30.500,00	30.500,00	30.500,00	30.500,00	0,18	19,27	127.745,00
INFRA-ESTRUTURA URBANA	48.070,00	43.070,00	0,00	0,00	0,00	0,00	0,00	0,00	43.070,00
HABITAÇÃO URBANA	120.175,00	115.175,00	30.500,00	30.500,00	30.500,00	30.500,00	0,18	26,48	84.675,00

**ESTADO DO CEARÁ**  
**PREFEITURA MUNICIPAL DE IPU**  
**RELATÓRIO RESUMIDO DA EXECUÇÃO ORÇAMENTÁRIA**  
**DEMONSTRATIVO DA EXECUÇÃO DAS DESPESAS POR FUNÇÃO/SUBFUNÇÃO**  
**ORÇAMENTO FISCAL E DA SEGURIDADE FISCAL**  
**JANEIRO A JUNHO 2018/3º BIMESTRE MAIO-JUNHO**

RREO – Anexo II ( LRF, Art. 52, inciso II, alínea “c” )

R\$ 1,00

FUNÇÃO / SUBFUNÇÃO	DOTAÇÃO INICIAL	DOTAÇÃO ATUALIZADA (a)	DESPESAS EMPENHADAS		DESPESAS LIQUIDADAS				SALDO A LIQUIDAR (a-e)
			No Bimestre (b)	Até o Bimestre (c)	No Bimestre (d)	Até o Bimestre (e)	% (e/ total)	% (e/a)	
SANEAMENTO	3.445.355,00	3.184.355,00	362.491,78	1.904.353,03	535.791,26	1.385.897,49	8,23	43,52	1.798.457,51
SANEAMENTO BÁSICO URBANO	3.445.355,00	3.184.355,00	362.491,78	1.904.353,03	535.791,26	1.385.897,49	8,23	43,52	1.798.457,51
GESTAO AMBIENTAL	26.125,00	525.125,00	25.809,50	25.809,50	4.463,50	4.463,50	0,03	0,85	520.661,50
CONTROLE AMBIENTAL	26.125,00	525.125,00	25.809,50	25.809,50	4.463,50	4.463,50	0,03	0,85	520.661,50
CIENCIA E TECNOLOGIA	27.170,00	18.870,00	0,00	0,00	0,00	0,00	0,00	0,00	18.870,00
DIFUSÃO DO CONHECIMENTO CIENTIFICO E	27.170,00	18.870,00	0,00	0,00	0,00	0,00	0,00	0,00	18.870,00
AGRICULTURA	642.780,00	502.780,00	21.000,00	152.376,00	64.792,00	130.480,00	0,78	25,95	372.300,00
ABASTECIMENTO	41.800,00	36.800,00	0,00	0,00	0,00	0,00	0,00	0,00	36.800,00
EXTENSÃO RURAL	216.420,00	136.420,00	21.000,00	21.000,00	21.000,00	21.000,00	0,12	15,39	115.420,00
IRRIGAÇÃO	31.350,00	6.350,00	0,00	0,00	0,00	0,00	0,00	0,00	6.350,00
PROMOÇÃO DA PRODUÇÃO AGROPECUARIA	353.210,00	323.210,00	0,00	131.376,00	43.792,00	109.480,00	0,65	33,87	213.730,00
COMERCIO E SERVICOS	58.607,00	47.450,00	0,00	0,00	0,00	0,00	0,00	0,00	47.450,00
TURISMO	58.607,00	47.450,00	0,00	0,00	0,00	0,00	0,00	0,00	47.450,00
ENERGIA	1.870.604,00	1.595.604,00	344.230,90	755.885,94	190.168,89	511.460,24	3,04	32,05	1.084.143,76
SERVICOS URBANOS	1.839.254,00	1.572.254,00	344.230,90	755.885,94	190.168,89	511.460,24	3,04	32,53	1.060.793,76
ENERGIA ELÉTRICA	31.350,00	23.350,00	0,00	0,00	0,00	0,00	0,00	0,00	23.350,00
DESPORTO E LAZER	1.967.810,00	2.109.810,00	105.014,80	501.450,90	105.014,80	501.450,90	2,98	23,77	1.608.359,10
DESPORTO DE RENDIMENTO	104.500,00	104.500,00	0,00	0,00	0,00	0,00	0,00	0,00	104.500,00
DESPORTO COMUNITÁRIO	280.403,00	540.403,00	105.014,80	501.450,90	105.014,80	501.450,90	2,98	92,79	38.952,10
LAZER	1.582.907,00	1.464.907,00	0,00	0,00	0,00	0,00	0,00	0,00	1.464.907,00
ENCARGOS ESPECIAIS	1.161.247,00	1.083.247,00	34.249,26	1.034.249,26	77.580,80	225.559,18	1,34	20,82	857.687,82
SERVICO DA DIVIDA INTERNA	1.161.247,00	1.083.247,00	34.249,26	1.034.249,26	77.580,80	225.559,18	1,34	20,82	857.687,82
RESERVA DE CONTINGENCIA	5.657.342,00	5.657.342,00	0,00	0,00	0,00	0,00	0,00	0,00	5.657.342,00
RESERVA DE CONTINGÊNCIA DO RPPS	5.186.936,00	5.186.936,00	0,00	0,00	0,00	0,00	0,00	0,00	5.186.936,00
RESERVA DE CONTIGÊNCIA	470.406,00	470.406,00	0,00	0,00	0,00	0,00	0,00	0,00	470.406,00
<b>TOTAL</b>	<b>89.728.703,00</b>	<b>89.728.703,00</b>	<b>11.269.282,30</b>	<b>64.857.238,25</b>	<b>16.835.382,33</b>	<b>43.291.926,08</b>	<b>257,15</b>	<b>48,25</b>	<b>46.436.776,92</b>

FONTE:

  
Carlos Sergio Rufino Moreira  
Prefeito Municipal.

  
Waldemar de Sá Gonçalves  
C/C: 01110-1

**ESTADO DO CEARÁ**  
**PREFEITURA MUNICIPAL DE IPU**  
**RELATÓRIO RESUMIDO DA EXECUÇÃO ORÇAMENTÁRIA**  
**DEMONSTRATIVO DA RECEITA CORRENTE LÍQUIDA**  
**ORÇAMENTO FISCAL E DA SEGURIDADE FISCAL**  
**JULHO/2017 A JUNHO/2018**

RREO – Anexo III (LRF, Art. 53, inciso I)

R\$ 1,00

ESPECIFICAÇÃO	EVOLUÇÃO DA RECEITA REALIZADA NOS ÚLTIMOS 12 MESES												TOTAL (ULTIMOS 12 MESES)	PREVISÃO ATUALIZADA 2018
	JUL/17	AGO/17	SET/17	OUT/17	NOV/17	DEZ/17	JAN/18	FEV/18	MAR/18	ABR/18	MAI/18	JUN/18		
RECEITAS CORRENTES (I)	6.908.479,74	6.571.573,59	10.204.794,12	7.653.543,20	5.989.840,00	11.742.916,58	6.157.401,03	9.894.113,13	6.634.390,29	6.533.699,90	8.865.626,64	14.071.509,37	101.227.887,59	94.081.254,00
Receita Tributária	218.076,43	431.750,45	364.142,09	238.506,38	343.254,01	1.117.802,21	299.168,26	240.269,54	230.424,81	218.953,11	144.512,15	137.854,99	3.984.714,43	1.906.463,00
IPTU	597,00	743,84	136,56	419,71	27,95	1.070,08	73,05	71,86	223,80	253,22	859,12	638,68	5.114,87	50.000,00
IRRF	9.813,69	137.548,60	119.665,53	8.359,50	69.911,76	584.555,26	30.873,90	13.325,40	25.183,05	9.209,06	13.980,51	11.536,45	1.033.962,71	806.555,00
ISS	181.317,07	269.618,70	222.451,87	181.858,07	257.486,18	493.951,59	223.404,55	215.966,07	164.992,37	181.822,01	90.444,19	86.340,06	2.569.652,73	800.000,00
ITBI	16.717,81	14.979,48	16.987,37	33.660,00	9.456,52	33.366,00	22.239,37	1.960,00	14.317,72	13.233,82	19.721,91	20.332,20	216.972,20	140.101,00
Outras Receitas tributárias	9.630,86	8.859,83	4.900,76	14.209,10	6.371,60	4.859,28	22.577,39	8.946,21	25.707,87	14.435,00	19.506,42	19.007,60	159.011,92	109.807,00
Contribuições de Melhorias	0,00	0,00	0,00	0,00	0,00	0,00	0,00	0,00	0,00	0,00	0,00	0,00	0,00	0,00
Receita de Contribuições	36.300,58	3.845,63	7.758,46	39,23	-28.485,58	3.805,44	7.330,36	3.762,03	3.830,51	46.719,54	93.813,89	1.177.756,54	1.356.476,63	8.987.050,00
Receita Patrimonial	90.926,87	580.771,73	250.851,68	183.077,98	179.366,42	592.971,27	243.665,06	144.801,04	212.391,16	137.823,81	311.938,71	135.054,43	3.063.640,16	4.349.106,00
Receita de Serviços	217.689,97	234.004,86	198.952,88	218.749,23	209.377,76	217.364,54	237.517,72	186.394,43	198.852,13	223.414,72	215.445,01	216.214,98	2.573.978,23	2.644.743,00
Transferências Correntes	6.265.657,19	5.274.558,73	9.061.604,85	6.967.292,25	5.257.187,78	9.811.755,79	5.337.188,98	9.064.854,56	6.070.716,29	5.879.557,11	8.042.843,60	12.374.698,98	89.407.916,11	75.710.192,00
Cota-Parte do FPM	1.598.859,82	1.813.297,90	1.522.559,50	1.725.494,48	1.774.791,92	2.373.760,05	2.168.113,21	2.834.402,03	1.908.660,67	2.001.168,54	2.455.919,97	2.299.852,27	24.476.880,36	26.351.991,00
Cota-Parte do ICMS	611.358,87	591.434,65	552.210,78	616.763,44	570.088,01	631.117,46	363.533,49	835.258,43	481.207,35	517.208,01	556.793,31	445.106,19	6.772.079,99	6.193.834,00
Cota-Parte do IPVA	41.998,14	38.265,36	26.078,71	-11.460,51	21.709,76	17.939,86	177.167,49	314.854,82	141.443,59	130.414,07	128.200,67	114.681,00	1.141.292,96	793.350,00
Cota-Parte do ITR	235,99	243,35	2.094,81	6.413,59	972,25	312,18	13,32	149,38	45,85	19,81	27,06	40,41	10.568,00	3.125,00
Transferências da LC 87/1996	1.630,82	1.630,82	1.630,82	1.630,82	1.630,82	1.630,82	1.545,91	1.545,91	1.545,91	1.545,91	1.545,91	1.545,91	19.060,38	20.450,00
Transferências da LC 61/1989	2.907,76	3.038,82	1.611,58	4.051,98	2.891,13	1.723,60	3.567,30	5.093,04	3.727,26	1.769,55	5.137,92	2.436,57	37.956,51	38.255,00
Transferências do FUNDEB	1.422.291,86	1.529.460,55	2.560.591,53	1.817.103,60	1.410.438,03	2.145.092,92	1.950.296,94	3.524.593,80	2.042.097,06	1.689.670,88	3.307.032,32	2.109.909,27	25.508.578,76	25.145.000,00
Outras Transferências Correntes	2.586.373,93	1.297.187,28	4.394.827,12	2.807.294,85	1.474.665,86	4.640.178,90	672.951,32	1.548.957,15	1.491.988,60	1.537.760,34	1.588.186,44	7.401.127,36	31.441.499,15	17.164.187,00
Outras Receitas Correntes	79.828,70	46.642,19	321.484,16	45.878,13	29.139,61	-782,67	32.530,65	254.031,53	-81.824,61	27.231,61	57.073,28	29.929,45	841.162,03	483.700,00
DEDUÇÕES (II)	487.453,08	493.134,27	429.009,02	463.001,82	445.698,82	609.234,76	549.966,89	801.553,07	510.885,11	577.287,13	633.066,71	1.651.135,21	7.651.425,89	15.443.351,00
Dedução de Receita para Formação do FUNDEB	451.152,50	489.288,64	421.250,56	462.962,59	474.184,40	605.429,32	542.636,53	797.791,04	507.054,60	530.567,59	629.203,14	572.600,51	6.484.121,42	6.939.301,00
Contrib.Plano Previd. Assis.Social Servidores	36.300,58	3.845,63	7.758,46	39,23	-28.485,58	3.805,44	7.330,36	3.762,03	3.830,51	46.719,54	3.863,57	1.078.534,70	1.167.304,47	8.504.050,00
<b>RECEITA CORRENTE LÍQUIDA (III) = (I - II)</b>	<b>6.457.327,24</b>	<b>6.082.284,95</b>	<b>9.783.543,56</b>	<b>7.190.580,61</b>	<b>5.515.655,60</b>	<b>11.137.487,26</b>	<b>5.600.103,78</b>	<b>9.088.798,03</b>	<b>6.119.674,67</b>	<b>5.909.693,23</b>	<b>8.228.696,36</b>	<b>12.420.374,16</b>	<b>93.599.725,46</b>	<b>78.637.903,00</b>

Carlos Sergio Rufino Moreira  
 Prefeito Municipal.

Waldia Z. Pereira Gonçalves  
 CPE-CE/111410-1





<ESTADO DO CEARA - PREFEITURA MUNICIPAL DE IPU - CE>  
RELATÓRIO RESUMIDO DA EXECUÇÃO ORÇAMENTÁRIA  
**DEMONSTRATIVO DAS RECEITAS E DESPESAS PREVIDENCIÁRIAS DO REGIME PRÓPRIO DE PREVIDÊNCIA DOS SERVIDORES**  
ORÇAMENTO DA SEGURIDADE SOCIAL  
<JANEIRO - JUNHO DE 2018 / BIMESTRE - MAIO JUNHO>

RREO - Anexo 4 (LRF, Art. 53, inciso II)

R\$ 1,00

<b>RECEITAS</b>	PREVISÃO INICIAL	PREVISÃO ATUALIZADA	RECEITAS REALIZADAS		
			No Bimestre	Até o Bimestre/ <Exercício>	Até o Bimestre/ <Exercício Anterior>
<b>RECEITAS PREVIDENCIÁRIAS - RPPS (EXCETO INTRA-ORÇAMENTÁRIAS) (I)</b>					
<b>RECEITAS CORRENTES</b>					
Receita de Contribuições dos Segurados					
Pessoal Civil					
Ativo					
Inativo					
Pensionista					
Pessoal Militar					
Ativo					
Inativo					
Pensionista					
Outras Receitas de Contribuições					
Receita Patrimonial					
Receitas Imobiliárias					
Receitas de Valores Mobiliários					
Outras Receitas Patrimoniais					
Receita de Serviços					
Outras Receitas Correntes					
Compensação Previdenciária do RGPS para o RPPS					
Demais Receitas Correntes					
<b>RECEITAS DE CAPITAL</b>					
Alienação de Bens, Direitos e Ativos					
Amortização de Empréstimos					
Outras Receitas de Capital					
(-) DEDUÇÕES DA RECEITA					
<b>RECEITAS PREVIDENCIÁRIAS - RPPS (INTRA-ORÇAMENTÁRIAS) (II)</b>					
<b>TOTAL DAS RECEITAS PREVIDENCIÁRIAS RPPS - (III) = (I + II)</b>					

**SEM MOVIMENTO**

<b>DESPESAS</b>	DOTAÇÃO INICIAL	DOTAÇÃO ATUALIZADA	DESPESAS LIQUIDADAS		
			No Bimestre	Até o Bimestre/ <Exercício>	Até o Bimestre/ <Exercício Anterior>
<b>DESPESAS PREVIDENCIÁRIAS - RPPS (EXCETO INTRA-ORÇAMENTÁRIAS) (IV)</b>					
<b>ADMINISTRAÇÃO</b>					
Despesas Correntes					
Despesas de Capital					
<b>PREVIDÊNCIA</b>					
Pessoal Civil					
Aposentadorias					
Pensões					
Outros Benefícios Previdenciários					
Pessoal Militar					
Reformas					
Pensões					
Outros Benefícios Previdenciários					
Outras Despesas Previdenciárias					
Compensação Previdenciária do RPPS para o RGPS					
Demais Despesas Previdenciárias					
<b>DESPESAS PREVIDENCIÁRIAS - RPPS (INTRA-ORÇAMENTÁRIAS) (V)</b>					
<b>TOTAL DAS DESPESAS PREVIDENCIÁRIAS RPPS (VI) = (IV + V)</b>					

**SEM MOVIMENTO**

**RESULTADO PREVIDENCIÁRIO (VII) = (III - VI)**

<b>APORTES DE RECURSOS PARA O REGIME PRÓPRIO DE PREVIDÊNCIA DO SERVIDOR</b>	PREVISÃO INICIAL	PREVISÃO ATUALIZADA	RECEITAS REALIZADAS		
			No Bimestre	Até o Bimestre/ <Exercício>	Até o Bimestre/ <Exercício Anterior>
<b>TOTAL DOS APORTES PARA O RPPS</b>					
Plano Financeiro					
Recursos para Cobertura de Insuficiências Financeiras					
Recursos para Formação de Reserva					
Outros Aportes para o RPPS					
Plano Previdenciário					
Recursos para Cobertura de Déficit Financeiro					
Recursos para Cobertura de Déficit Atuarial					
Outros Aportes para o RPPS					

**SEM MOVIMENTO**

Carlos Sérgio Rufino Moreira  
Prefeito Municipal.

Valdira Helena Gonçalves  
CONECT 11/10/18

<b>RESERVA ORÇAMENTÁRIA DO RPPS</b>	<b>PREVISÃO ORÇAMENTÁRIA</b>
-------------------------------------	------------------------------

VALOR


<b>BENS E DIREITOS DO RPPS</b>	<MÊS ANTERIOR>	PERÍODO DE REFERÊNCIA	
		<Exercício>	<Exercício Anterior>
CAIXA BANCOS CONTA MOVIMENTO INVESTIMENTOS OUTROS BENS E DIREITOS	<b>SEM MOVIMENTO</b>		

<b>RECEITAS INTRA-ORÇAMENTÁRIAS - RPPS</b>	PREVISÃO INICIAL	PREVISÃO ATUALIZADA	RECEITAS REALIZADAS		
			No Bimestre	Até o Bimestre/ <Exercício>	Até o Bimestre/ <Exercício Anterior>
RECEITAS CORRENTES (VIII) Receita de Contribuições Patronal Pessoal Civil Ativo Inativo Pensionista Pessoal Militar Ativo Inativo Militar Para Cobertura de Déficit Atuarial Em Regime de Débitos e Parcelamentos Receita Patrimonial Receita de Serviços Outras Receitas Correntes RECEITAS DE CAPITAL (IX) Alienação de Bens Amortização de Empréstimos Outras Receitas de Capital DEDUÇÕES DA RECEITA (X) TOTAL DAS RECEITAS PREVIDENCIÁRIAS INTRA-ORÇAMENTÁRIAS (XI) = (VIII + IX - X)					

<b>DESPESAS INTRA-ORÇAMENTÁRIAS - RPPS</b>	DOTAÇÃO INICIAL	DOTAÇÃO ATUALIZADA	DESPESAS LIQUIDADAS		
			No Bimestre	Até o Bimestre/ <Exercício>	Até o Bimestre/ <Exercício Anterior>
ADMINISTRAÇÃO (XII) Despesas Correntes Despesas de Capital TOTAL DAS DESPESAS PREVIDENCIÁRIAS INTRA-ORÇAMENTÁRIAS (XIII) = (XII)					

FONTE: BALANCETES 30/07/2018 AS 13:00 HRS

  
Carlos Sergio Rufino Moreira  
Prefeito Municipal.

  
Waldemar Pereira Gonçalves  
CHEFE DE SEÇÃO

**ESTADO DO CEARÁ**  
**PREFEITURA MUNICIPAL DE IPU**  
**RELATÓRIO RESUMIDO DA EXECUÇÃO ORÇAMENTÁRIA**  
**DEMONSTRATIVO DO RESULTADO NOMINAL**  
**ORÇAMENTO FISCAL E DA SEGURIDADE SOCIAL**  
**JANEIRO A JUNHO 2018/3º BIMESTRE MAIO-JUNHO**

RRREO – ANEXO V (LRF, art. 53, inciso III)

R\$ 1,00

ESPECIFICAÇÃO	Em 31/Dez/17 (a)	SALDO DO EXERCÍCIO DE 2018	
		Em Abr/2018 (b)	Até Jun/2018 (c)
DIVIDA CONSOLIDADA - DC (I)	1.367.468,28	1.150.939,92	1.042.571,24
DEDUÇÕES (II)	24.834.220,52	79.528.043,75	23.764.922,27
Ativo Disponível	33.392.959,89	61.651.879,83	25.519.616,83
Haveres Financeiros			
(-) Restos a Pagar Processados	8.558.739,37	-17.876.163,92	1.754.694,56
DÍVIDA CONSOLIDADA LÍQUIDA (DCL) (III) = (I-II)	-23.466.752,24	-78.377.103,83	-22.722.351,03
RECEITAS DE PRIVATIZAÇÕES (IV)			
PASSIVO RECONHECIDOS (V)			
DÍVIDA FISCAL LÍQUIDA (III + IV - V)	-23.466.752,24	-78.377.103,83	-22.722.351,03

ESPECIFICAÇÃO	PERÍODO DE REFERÊNCIA	
	NO BIMESTRE (c-b)	ATÉ O BIMESTRE (c-a)
<b>RESULTADO NOMINAL</b>	<b>55.654.752,80</b>	<b>744.401,21</b>

RSM1901027PDF

  
Carlos Sergio Rufino Moreira  
Prefeito Municipal.

  
Valdir Mendes Gonçalves  
CCE/CE 011100-1

**ESTADO DO CEARÁ**  
**PREFEITURA MUNICIPAL DE IPU**  
**RELATÓRIO RESUMIDO DA EXECUÇÃO ORÇAMENTÁRIA**  
**DEMONSTRATIVO DO RESULTADO PRIMÁRIO**  
**ORÇAMENTO FISCAL E DA SEGURIDADE FISCAL**  
**JANEIRO A JUNHO 2018/3º BIMESTRE MAIO-JUNHO**

RREO – Anexo VI (LRF, Art. 53, inciso III)


RECEITAS PRIMÁRIAS	PREVISÃO ATUALIZADA	RECEITAS REALIZADAS		
		No Bimestre	Até o Bimestre/ 2018	Até o Bimestre/ 2017
RECEITAS CORRENTES	94.081.254,00	22.937.136,01	52.156.740,36	42.058.147,15
RECEITA TRIBUTARIA	1.906.463,00	282.367,14	1.271.182,86	1.618.382,72
IMPOSTOS	1.796.656,00	243.853,12	1.161.002,37	1.538.119,10
IMPOSTO SOBRE O PATRIMONIO E A RENDA	996.656,00	67.068,87	198.033,12	466.056,44
IMPOSTO SOBRE A PRODUCAO E A CIRCULACAO	800.000,00	176.784,25	962.969,25	1.072.062,66
TAXAS	109.807,00	38.514,02	110.180,49	80.263,62
TAXAS PELO EXERCICIO DO PODER DE POLICIA	59.807,00	8.487,08	35.809,60	28.447,77
TAXAS PELA PRESTACAO DE SERVICOS	50.000,00	30.026,94	74.370,89	51.815,85
RECEITA DE CONTRIBUIÇÕES	8.987.050,00	1.271.570,43	1.333.212,87	645.948,72
CONTRIBUIÇÕES SOCIAIS	8.504.050,00	1.082.398,27	1.144.040,71	404.856,20
Contribuicao para o Custeio do Servico de Iluminac	483.000,00	189.172,16	189.172,16	241.092,52
RECEITA PATRIMONIAL	4.349.106,00	446.993,14	1.185.674,21	1.262.074,68
RECEITAS IMOBILIARIAS	523,00			
RECEITAS DE VALORES MOBILIARIOS	4.342.822,00	446.993,14	1.185.674,21	1.262.074,68
REMUNERACAO DE DEPOSITOS BANCARIOS	1.175.392,00	182.166,75	399.935,91	562.388,26
REMUNERAÇÃO DE INVEST. DO RPPS DE SERVIDORES	3.165.126,00	264.826,39	785.738,30	699.686,42
OUTRAS RECEITAS DE VALORES MOBILIARIOS	2.304,00			
Receitas de Concessoes e Permissoes	2.304,00			
Receitas de Concessoes e Permissoes	2.304,00			
OUTRAS RECEITAS PATRIMONIAIS	3.457,00			
RECEITA DE SERVICOS	2.644.743,00	431.659,99	1.277.838,99	1.259.435,44
TRANSFERENCIAS CORRENTES				
TRANSFERENCIAS INTERGOVERNAMENTAIS				
TRANSFERENCIAS DA UNIAO				
TRANSFERENCIAS DOS ESTADOS				
TRANSFERENCIAS MULTIGOVERNAMENTAIS				
TRANSFERENCIAS DE CONVENIOS				
TRANSF DE CONVENIOS DA UNIAO E SUAS ENTIDADES				
TRANSF DE CONV DOS ESTADOS DF E SUAS ENTIDADES				
OUTRAS RECEITAS CORRENTES	483.700,00	87.002,73	318.971,91	256.484,51
MULTAS E JUROS DE MORA	77.000,00	14.511,09	43.404,81	30.413,28
MULTAS JUROS DE MORA	3.500,00			
MULTAS E JUROS DE MORA DA DIVIDA ATIVA DOS TRIB.	12.000,00			
Multas e Juros de Mora da Divida Ativa de Contrib.				
Multas e Juros de Mora de Outras Receitas	31.000,00	6.045,56	18.160,91	17.228,19
Multas de Outras Origens	30.500,00	8.465,53	25.243,90	13.185,09
INDENIZACOES E RESTITUICOES	275.000,00	53.688,82	215.244,13	178.097,62
INDENIZAÇÕES			154,83	
Restituições	275.000,00	53.688,82	215.089,30	178.097,62
RECEITA DA DIVIDA ATIVA	81.700,00	1.014,77	9.745,93	1.089,64
Receita da Dívida Ativa Tributária	71.500,00	1.014,77	9.745,93	1.089,64
Receita da Dívida Ativa Nao-Tributária	10.200,00			
DIVERSAS RECEITAS	50.000,00	17.788,05	50.577,04	46.883,97
RECEITAS DE CAPITAL	2.025.750,00	778.995,00	2.791.475,41	1.432.538,65
TRANSFERENCIAS DE CAPITAL	2.020.750,00	778.995,00	2.791.475,41	1.432.538,65
TRANSFERENCIAS INTERGOVERNAMENTAIS	1.900.750,00	581.875,00	2.458.755,41	820.038,65
TRANSFERENCIAS DA UNIAO	930.000,00	356.875,00	1.833.755,41	820.038,65
TRANSFERENCIAS DOS ESTADOS	970.750,00	225.000,00	225.000,00	
TRANSFERENCIAS DE CONVENIOS	120.000,00	197.120,00	332.720,00	612.500,00
TRANSF DE CONVENIOS	70.000,00	107.120,00	188.720,00	612.500,00
TRANSF DE CONVENIOS DOS ESTADOS E ENTIDADES	50.000,00	90.000,00	144.000,00	
OUTRAS RECEITAS DE CAPITAL	5.000,00			
Outras Receitas	5.000,00			
Receita Intra-Orçamentária Corrente	676.000,00	11.580,98	84.199,96	96.173,24
RECEITAS DE CONTRIBUIÇÕES	600.000,00	11.580,98	39.614,10	59.582,77
CONTRIBUIÇÕES SOCIAIS- INTRA-ORÇAMENTARIA	600.000,00	11.580,98	39.614,10	59.582,77
RECEITA INDUSTRIAL	76.000,00		44.585,86	36.590,47
RECEITAS PRIMÁRIAS DE CAPITAL	2.025.750,00	778.995,00	2.791.475,41	1.432.538,65
<b>RECEITA PRIMÁRIA TOTAL ( VII )</b>	<b>96.107.004,00</b>	<b>23.716.131,01</b>	<b>54.948.215,77</b>	<b>40.625.608,50</b>

**ESTADO DO CEARÁ**  
**PREFEITURA MUNICIPAL DE IPU**  
**RELATÓRIO RESUMIDO DA EXECUÇÃO ORÇAMENTÁRIA**  
**DEMONSTRATIVO DO RESULTADO PRIMÁRIO**  
**ORÇAMENTO FISCAL E DA SEGURIDADE FISCAL**  
**JANEIRO A JUNHO 2018/3º BIMESTRE MAIO-JUNHO**

RREO – Anexo VI (LRF, Art. 53, inciso III)

DESPESAS PRIMÁRIAS	DOTAÇÃO ATUALIZADA	DESPESAS LIQUIDADAS		
		No Bimestre	Até o Bimestre/ 2018	Até o Bimestre/ 2017
DESPESAS CORRENTES	74.913.771,76	15.648.290,69	39.927.132,71	33.919.196,63
PESSOAL E ENCARGOS SOCIAIS	45.792.250,76	9.147.247,97	23.448.225,40	19.816.624,60
JUROS E ENCARGOS DA DIVIDA	13.377,00			
OUTRAS DESPESAS CORRENTES	29.108.144,00	6.501.042,72	16.478.907,31	14.102.572,03
DESPESAS PRIMÁRIAS CORRENTES( X )	74.900.394,76	15.648.290,69	39.927.132,71	33.919.196,63
DESPESAS DE CAPITAL	9.157.589,24	1.187.091,64	3.383.141,69	1.659.578,87
INVESTIMENTOS	7.646.087,24	1.078.722,96	3.058.244,65	1.023.169,46
INVERSÕES FINANCEIRAS				
Concessão de Empréstimos				
Aquisição de Títulos de Capital já Integralizados				
Demais Inversões Financeiras				
AMORTIZACAO DA DIVIDA	1.511.502,00	108.368,68	324.897,04	636.409,41
DESPESAS PRIMÁRIAS DE CAPITAL( XV )	7.646.087,24	1.078.722,96	3.058.244,65	1.023.169,46
RESERVA DE CONTIGÊNCIA( XVI )	5.657.342,00			
RESERVA DO RPPS( XVII )	-	-	-	-
<b>DESPESA PRIMÁRIA TOTAL( XVIII )</b>	<b>88.203.824,00</b>	<b>16.727.013,65</b>	<b>42.985.377,36</b>	<b>34.942.366,09</b>
<b>RESULTADO PRIMÁRIO( XIX )</b>	<b>7.903.180,00</b>	<b>6.989.117,36</b>	<b>11.962.838,41</b>	<b>5.683.242,41</b>
<b>SALDO DE EXERCÍCIOS ANTERIORES</b>	-	-	-	
<b>DISCRIMINAÇÃO DA META FISCAL</b>		<b>VALOR CORRENTE</b>		
META DE RESULTADO PRIMARIO FIXADA NO ANEXO DE METAS FISCAIS DA LDO PARA O EXERCICIO DE REFERÊNCIA		-		

  
 Carlos Sergio Rufino Moreira  
 Prefeito Municipal.

  
 Waldemar José Gonçalves  
 CPF: CE. 011410-1

**ESTADO DO CEARÁ**  
**PREFEITURA MUNICIPAL DE IPU**  
**RELATÓRIO DE GESTÃO FISCAL**  
**DEMONSTRATIVO DOS RESTOS A PAGAR**  
**ORÇAMENTO FISCAL E DA SEGURIDADE SOCIAL**  
**JANEIRO A JUNHO DE 2018**

RGF – ANEXO VII (LRF, art. 55, inciso III, alínea "b" )


R\$ 1,00

ÓRGÃO	RESTOS A PAGAR				
	Processados		Suficiência/ Insuficiência antes da Inscrição em Restos a Pagar Não Processados	Não Processados	
	Inscritos			Inscritos Do Exercício	Não inscritos por Insuficiência Financeira
	Exercícios Anteriores	Do Exercício			
ADMINISTRAÇÃO DIRETA Poder Executivo	8.558.739,37	1.754.694,56	14.485.529,92	21.080.933,59	
<b>TOTAL</b>	<b>8.558.739,37</b>	<b>1.754.694,56</b>	<b>14.485.529,92</b>	<b>21.080.933,59</b>	

DESTINAÇÃO DE RECURSOS	RESTOS A PAGAR				
	Processados		Suficiência/ Insuficiência antes da Inscrição em Restos a Pagar Não Processados	Não Processados	
	Inscritos			Inscritos Do Exercício	Não inscritos por Insuficiência Financeira
	Exercícios Anteriores	Do Exercício			
<b>TOTAL</b>					

FONTE: Balançetes Mensais

  
 Carlos Sérgio Rufino Moreira  
 Prefeito Municipal.

  
 Waldemar José Gonçalves  
 CPF: CE. 0114110-1

**ESTADO DO CEARÁ**  
**PREFEITURA MUNICIPAL DE IPU**  
**PRACA ABILIO MARTINS SN 00**  
**CNPJ:07.679.723/0001-08**


**DEMONSTRATIVO DAS RECEITAS E DESPESAS COM MANUTENÇÃO E DESENVOLVIMENTO DO ENSINO – MDE**

RREO - Anexo VIII (Lei 9.394/96, Art. 72)

Exercício: 2018 3º BIMESTRE - MAIO-JUNHO

<b>Imposto e Transferências Considerados para o Cálculo</b>	<b>Valor R\$</b>
I.P.T.U	2.119,73
I.R.R.F	104.108,37
I.T.B.I	91.805,02
I.S.S	962.969,25
DIVIDA ATIVA DE IMPSOTOS	9.745,93
JUROS, MULTAS E ATUALIZAÇÃO MONETÁRIA DE IMPOSTOS E DÍVIDA ATIVA	43.404,81
QUOTA PARTE DE FPM	13.668.116,69
QUOTA PARTE DO ITR	295,83
COTA PARTE DO IPVA	1.006.761,64
COTA PARTE DO ICMS	3.199.106,78
COTA PARTE DO IPI	15.712,68
LEI COMPLEMENTAR Nº 87/96	9.275,46
TOTAL DOS IMPOSTOS E TRANSFERÊNCIAS	19.113.422,19
<b>VALOR A APLICAR (ART. 212, C.F.) - 25% DO TOTAL DOS IMPSOTOS E TRANSFERÊNCIAS</b>	<b>4.778.355,55</b>
<b>COMPLEMENTAÇÃO FUNDEB</b>	<b>11.043.746,86</b>
<b>Despesas Consideradas como Aplicação em Manutenção e Desenvolvimento do Ensino</b>	<b>Valor R\$</b>
(+) GASTOS COM EDUCAÇÃO - DESPESA EMPENHADA (FUNÇÃO 12)	30.111.267,96
(+) RESTOS A PAGAR INSCRITO EM EXERCÍCIOS ANTERIORES E LIQUIDADOS NO ATUAL EXERCÍCIO	219.640,88
(-) RESTOS A PAGAR NÃO PROCESSADOS INSCRITO NO EXERCÍCIO, RELATIVO A EDUCAÇÃO	11.180.815,69
(-) ENSINO MÉDIO (SUB-FUNÇÃO 362)	99.789,69
(-) ENSINO PROFISSIONAL (SUB-FUNÇÃO 363)	0,00
(-) ENSINO SUPERIOR (SUB-FUNÇÃO 364)	331.200,00
(-) DESPESAS REALIZADAS COM RECURSOS DE TRANSFERÊNCIAS VOLUNTÁRIAS	0,00
(-) DESPESAS REALIZADAS COM COMPLEMENTAÇÃO DO FUNDEB	11.043.746,86
<b>VALOR APLICADO</b>	<b>7.675.356,60</b>
<b>PERCENTUAL APLICADO</b>	<b>40,16%</b>
<b>SUPERAFIT</b>	<b>2.897.001,05</b>

  
Carlos Sergio Rufino Moreira  
Prefeito Municipal.

  
Waldemar Taveira Gonçalves  
CPF: 07.111.011-1

**ESTADO DO CEARÁ**  
**PREFEITURA MUNICIPAL DE IPU**  
**RELATÓRIO RESUMIDO DA EXECUÇÃO ORÇAMENTÁRIA**  
**DEMONSTRATIVO DAS RECEITAS DE OPERAÇÕES DE CRÉDITOS E DESPESA DE CAPITAL**  
**ORÇAMENTO FISCAL E DA SEGURIDADE SOCIAL**  
**JANEIRO A JUNHO 2018/BIMESTRE MAIO-JUNHO**

LRF – art. 53, paragrafo 1º, inciso I, Anexo IX

R\$ 1,00

RECEITAS	PREVISÃO ATUALIZADA (a)	RECEITAS REALIZADAS		
		No Bimestre	Até o Bimestre (b)	SALDO A REALIZAR (a - b)
RECEITAS DE OPERAÇÕES DE CRÉDITO (I)				
<b>DESPESAS LIQUIDADAS</b>				
DESPESAS	PREVISÃO ATUALIZADA (a)	No Bimestre	Até o bimestre (b)	SALDO A REALIZAR (a - b)
DESPESAS DE CAPITAL	9.157.589,24	1.187.091,64	3.383.141,69	5.774.447,55
(-) Incentivos Fiscais e Contribuintes				
(-) Incentivos Fiscais a Contribuinte por Instituições Financeiras				
<b>DESPESA DE CAPITAL LÍQUIDA (II)</b>	<b>9.157.589,24</b>	<b>1.187.091,64</b>	<b>3.383.141,69</b>	<b>5.774.447,55</b>
<b>DIFERENÇA (I-II)</b>	<b>-9.157.589,24</b>	<b>-1.187.091,64</b>	<b>-3.383.141,69</b>	<b>-5.774.447,55</b>

  
Carlos Sergio Rufino Moreira  
Prefeito Municipal.

  
Waldemar Jovene Gonçalves  
CPF: CE: 0114110-1





<ESTADO DO CEARA - PREFEITURA MUNICIPAL DE IPU - CE>  
RELATÓRIO RESUMIDO DA EXECUÇÃO ORÇAMENTÁRIA  
**DEMONSTRATIVO DA PROJEÇÃO ATUARIAL DO REGIME PRÓPRIO DE PREVIDÊNCIA DOS SERVIDORES**  
ORÇAMENTO DA SEGURIDADE SOCIAL  
<JANEIRO - JUNHO DE 2018 / BIMESTRE - MAIO JUNHO>

RREO – ANEXO 10 (LRF, art. 53, § 1º, inciso II)

R\$ 1,00

EXERCÍCIO	RECEITAS PREVIDENCIÁRIAS (a)	DESPESAS PREVIDENCIÁRIAS (b)	RESULTADO PREVIDENCIÁRIO (c) = (a - b)	SALDO FINANCEIRO DO EXERCÍCIO (d) = ("d" exerc. Anterior) + (c)
	<b>SEM MOVIMENTO</b>			

FONTE: BALANCETES 30/07/2018 AS 13:00 HRS

  
Carlos Sergio Rufino Moreira  
Prefeito Municipal.

  
Welton J. Gonçalves  
CPF: CE. 0111110-1



<ESTADO DO CEARA - PREFEITURA MUNICIPAL DE IPU - CE>  
RELATÓRIO RESUMIDO DA EXECUÇÃO ORÇAMENTÁRIA  
**DEMONSTRATIVO DA RECEITA DE ALIENAÇÃO DE ATIVOS E APLICAÇÃO DOS RECURSOS**  
ORÇAMENTOS FISCAL E DA SEGURIDADE SOCIAL  
<JANEIRO - JUNHO DE 2018 / BIMESTRE - MAIO JUNHO>

RREO – ANEXO 11 (LRF, art. 53, § 1º, inciso III)

R\$ 1,00

<b>RECEITAS</b>	PREVISÃO ATUALIZADA	RECEITAS REALIZADAS		SALDO A REALIZAR
	(a)	(b)		(c) = (a-b)
RECEITAS DE CAPITAL - ALIENAÇÃO DE ATIVOS (I)				
Alienação de Bens Móveis				
Alienação de Bens Imóveis				
<b>DESPESAS</b>	DOTAÇÃO ATUALIZADA	DESPESAS EXECUTADAS		SALDO A EXECUTAR
		Até o Bimestre		
	(d)	LIQUIDADAS	INSCRITAS EM RESTOS A PAGAR NÃO PROCESSADOS	(g) = (d-(e+f))
		(e)	(f)	
APLICAÇÃO DOS RECURSOS DA ALIENAÇÃO DE ATIVOS (II)				
Despesas de Capital				
Investimentos				
Inversões Financeiras				
Amortização da Dívida				
Despesas Correntes dos Regimes de Previdência				
Regime Geral da Previdência Social				
Regime Próprio dos Servidores Públicos				
		<b>SEM MOVIMENTO</b>		
<b>SALDO FINANCEIRO A APLICAR</b>	<EXERCÍCIO ANTERIOR>	<EXERCÍCIO>		SALDO ATUAL
	(h)	(i) = (Ib - (IIe + II f))		(j) = (IIIh + IIIi)
VALOR (III)				

FONTE: BALANCETES 30/07/2018 AS 13:00 HRS

  
Carlos Sérgio Ruffino Moreira  
Prefeito Municipal.

  
Waldemar José Gonçalves  
CRF-CE 111110-1

**ESTADO DO CEARÁ**  
**PREFEITURA MUNICIPAL DE IPU**  
**PRACA ABILIO MARTINS SN 00**  
**CNPJ:07.679.723/0001-08**


**DEMONSTRATIVO DA RECEITA DE IMPOSTOS LÍQUIDA E DAS DESPESAS PRÓPRIAS COM AÇÕES E SERVIÇOS PÚBLICOS DE SAÚDE**

RREO – ANEXO XII (ADCT, art. 77)

Exercício: 2018 3º BIMESTRE - MAIO-JUNHO

<b>Imposto e Transferências Considerados para o Cálculo</b>	<b>Valor R\$</b>
I.P.T.U	2.119,73
I.R.R.F	104.108,37
I.T.B.I	91.805,02
I.S.S	962.969,25
DIVIDA ATIVA DE IMPSOTOS	9.745,93
JUROS, MULTAS E ATUALIZAÇÃO MONETÁRIA DE IMPOSTOS E DÍVIDA ATIVA	43.404,81
QUOTA PARTE DE FPM	13.668.116,69
QUOTA PARTE DO ITR	295,83
COTA PARTE DO IPVA	1.006.761,64
COTA PARTE DO ICMS	3.199.106,78
COTA PARTE DO IPI	15.712,68
LEI COMPLEMENTAR Nº 87/96	9.275,46
<b>TOTAL DOS IMPOSTOS E TRANSFERÊNCIAS</b>	<b>19.113.422,19</b>
<b>VALOR A APLICAR (ART. 77, ADCT) - 15% DO TOTAL DOS IMPSOTOS E TRANSFERÊNCIAS</b>	<b>2.867.013,33</b>
<b>Despesas Consideradas como Aplicação em Manutenção e Desenvolvimento do Ensino</b>	<b>Valor R\$</b>
(+) GASTOS COM SAÚDE - DESPESA EMPENHADA (FUNÇÃO 10)	16.788.858,05
(+) RESTOS A PAGAR INSCRITO EM EXERCÍCIOS ANTERIORES E LIQUIDADOS NO ATUAL EXERCÍCIO	351.323,38
(-) RESTOS A PAGAR NÃO PROCESSADOS INSCRITO NO EXERCÍCIO RELATIVO A SAÚDE	5.730.243,74
(-) INATIVOS E PENSIONISTA	0,00
(-) SERVIÇO DE LIMPEZA E TRATAMENTO DE RESIDUOS SÓLIDOS	0,00
(-) ASSISTÊNCIA MÉDICA E ODONTOLÓGICA A SERVIDORES	0,00
(-) SANEAMENTO BÁSICO (EXCETO PARA CONTROLE DE VETORES)	0,00
(-) DESPESAS REALIZADA COM RECURSOS DE TRANSFERENCIAS VOLUNTÁRIAS E OPERAÇÕES DE CRÉDITOS	0,00
<b>VALOR APLICADO</b>	<b>11.409.937,69</b>
<b>PERCENTUAL APLICADO</b>	<b>59,70 %</b>
<b>SUPERAFIT</b>	<b>8.542.924,36</b>

  
Carlos Sergio Rufino Moreira  
Prefeito Municipal.

  
Waldemar Tereza Gonçalves  
C/CCE 011110-1



<ESTADO DO CEARA - PREFEITURA MUNICIPAL DE IPU - CE>  
RELATÓRIO RESUMIDO DA EXECUÇÃO ORÇAMENTÁRIA  
DEMONSTRATIVO DAS PARCERIAS PÚBLICO-PRIVADAS  
ORÇAMENTOS FISCAL E DA SEGURIDADE SOCIAL  
<JANEIRO - JUNHO DE 2018 / BIMESTRE - MAIO JUNHO>

RREO - Anexo 13 (Lei nº 11.079, de 30.12.2004, arts. 22, 25 e 28)

RS 1,00

ESPECIFICAÇÃO	SALDO TOTAL EM 31 DE DEZEMBRO DO EXERCÍCIO ANTERIOR (a)	REGISTROS EFETUADOS EM <EXERCÍCIO>		SALDO TOTAL (c) = (a + b)
		No bimestre	Até o bimestre (b)	
TOTAL DE ATIVOS Direitos Futuros Ativos Contabilizados na SPE Contrapartida para Provisões de PPP				
TOTAL DE PASSIVOS (I) Obrigações Não Relacionadas a Serviços Contrapartida para Ativos da SPE Provisões de PPP				
GARANTIAS DE PPP (II)				
SALDO LÍQUIDO DE PASSIVOS DE PPP (III) = (I - II)				
PASSIVOS CONTINGENTES Contraprestações Futuras Riscos Não Provisionados Outros Passivos Contingentes				
ATIVOS CONTINGENTES Serviços Futuros Outros Ativos Contingentes				

**SEM MOVIMENTO**


DESPESAS DE PPP	EXERCÍCIO ANTERIOR	EXERCÍCIO CORRENTE (EC)	<EC + 1>	<EC + 2>	<EC + 3>	<EC + 4>	<EC + 5>	<EC + 6>	<EC + 7>	<EC + 8>	<EC + 9>
Do Ente Federado (IV)											
Das Estatais Não-Dependentes											
TOTAL DAS DESPESAS											
RECEITA CORRENTE LÍQUIDA (RCL) (V)											
TOTAL DAS DESPESAS / RCL (%) (VI) = (IV)/(V)											

**SEM MOVIMENTO**

Nota:

FONTE: BALANCETES 30/07/2018 AS 13:00 HRS

  
Carlos Sergio Rufino Moreira  
Prefeito Municipal.

  
Waldemar Tereza Gonçalves  
C/O: CE: 011111-1

**ESTADO DO CEARÁ**  
**PREFEITURA MUNICIPAL DE IPU**  
**RELATÓRIO RESUMIDO DA EXECUÇÃO ORÇAMENTÁRIA**  
**DEMONSTRATIVO SIMPLIFICADO DO RELATÓRIO RESUMIDO DA EXECUÇÃO ORÇAMENTÁRIA**  
**ORÇAMENTO FISCAL E DA SEGURIDADE SOCIAL**  
**JANEIRO A JUNHO 2018/3º BIMESTRE MAIO-JUNHO**

RGF - LRF, art. 48 - Anexo XIV

R\$ 1,00

BALANÇO ORÇAMENTÁRIO - RECEITAS		No Bimestre	Até o Bimestre		
Previsão Inicial da Receita			89.728.703,00		
Previsão Atualizada da Receita			89.728.703,00		
Receita Realizada		22.525.908,34	51.452.562,32		
Saldo do Exercício Anterior					
Déficit Orçamentário					
BALANÇO ORÇAMENTÁRIO - DESPESAS		No Bimestre	Até o Bimestre		
Dotação Inicial			89.728.703,00		
Créditos Adicionais					
Dotação Atualizada			89.728.703,00		
Despesas Empenhadas		11.269.282,30	64.857.238,25		
Despesas Liquidadas		16.835.382,33	43.291.926,08		
Superavit Orçamentário			8.142.287,92		
DESPESA POR FUNÇÃO / SUBFUNÇÃO		No Bimestre	Até o Bimestre		
Despesas Empenhadas		11.269.282,30	64.857.238,25		
Despesas Liquidadas		16.835.382,33	43.291.926,08		
RECEITA CORRENTE LÍQUIDA - RCL				Até o Bimestre	
Receita Corrente Líquida				94.720.502,41	
RECEITAS E DESPESAS DOS REGIMES PREVIDENCIÁRIOS		No Bimestre	Até o Bimestre		
<b>Regime Geral de Previdência Social</b>					
Receitas Previdenciárias Realizadas(I)					
Despesas Previdenciárias Liquidadas(II)					
Resultado Previdenciário (III) = (I-II)					
RESULTADO NOMINAL E PRIMÁRIO		Metas Fixadas na LDO	Resultado Apurado Até Bimestre	% em Relação as Metas	
Resultado Nominal			744.401,21		
Resultado Primário			11.962.838,41		
MOVIMENTAÇÃO DE RESTOS A PAGAR		Inscritos Exercícios Anteriores	Até o Bimestre		Saldo a Pagar
			Cancelados	Pagamento	
RESTOS A PAGAR PROCESSADOS		10.313.433,93			10.313.433,93
Poder Executivo					
RESTOS A PAGAR NÃO PROCESSADOS		3.466.131,96			3.466.131,96
Poder Executivo					
<b>TOTAL</b>					
DESPESA COM MANUTENÇÃO DE ENSINO - MDE		Valor Apurado Até o Bimestre	Limites Constitucionais Anuais		
			% Mínimo Aplicado	% Aplicado Até o Bim.	
Mínimo Anual de <18% / 25%> das Rec. de Impos. na Manut. Des. Ensino - MDE		7.675.356,60	15%	40,16 %	
Mínimo Anual de <60%> das Despesas com MDE no Ensino Fundamental					
Mínimo Anual de <60%> do FUNEB na Remuneração dos Prof. Ensino Fundamental					
RECEITA DE OPERAÇÕES DE CRÉDITOS E DESPESA DE CAPITAL		Valor Apurado Até o Bimestre	Saldo a Realizar		
Receitas de Operações de Créditos					
Despesas de Capital Líquida					
PROJEÇÃO ATUARIAL DOS REGIMES DE PREVIDÊNCIA		2008	2009	2010	2011
Regime Próprio de Previdência Social dos Servidores					
RECEITA DE ALIENAÇÃO DE ATIVOS E APLICAÇÃO DE RECURSOS		Valor Apurado Até o Bimestre	Saldo a Realizar		
Receita de Capital Resultante de Alienação de Ativos					
Aplicação de Recursos de Alienação de Ativos					
DESPESAS COM AÇÕES E SERVIÇOS PÚBLICOS DE SAÚDE		Valor Apurado Até o Bimestre	Limites Constitucionais Anuais		
			% Mínimo Aplicado	% Aplicado Até o Bim.	
Despesas Próprias com Ações e Serviços Públicos de Saúde		11.409.937,69	59,73	59,73	

  
Carlos Sérgio Rêgo Moreira  
Prefeito Municipal.

  
Valdeaz - Farias Gonçalves  
COPCONTEC