

ESTADO DO CEARÁ
PREFEITURA MUNICIPAL DE IPU

EDITAL - Divulgação do Relatório Resumido da Execução Orçamentária - RREO

O Prefeito Municipal de IPU _____, no uso de suas atribuições legais e de acordo com o estabelecido no art. 52 da LRF, torna público e que se encontram publicados o RREO do JANEIRO A JUNHO 2017/3º BIMESTRE MAIO-JUNHO _____, no "site" www.IPU.ce.gov.br _____, bem como afixados em espaço público (mural), local de ampla visibilidade nos Poderes Executivo e Legislativo desde a data de este edital.

IPU-CE, 28 de Julho de 2017


Carlos Sergio Rufino Moreira
Prefeito Municipal.

ESTADO DO CEARÁ
PREFEITURA MUNICIPAL DE IPU
RELATÓRIO RESUMIDO DA EXECUÇÃO ORÇAMENTÁRIA
BALANÇO ORÇAMENTÁRIO
ORÇAMENTO FISCAL E DA SEGURIDADE FISCAL
JANEIRO A JUNHO 2017/3º BIMESTRE MAIO-JUNHO

RREO – Anexo I (LRF, Art. 52, inciso I, alíneas a e b do inciso II e §1º)

R\$ 1,00

RECEITAS	PREVISÃO INICIAL	PREVISÃO ATUALIZADA (a)	RECEITAS REALIZADAS				SALDO A REALIZAR (a-c)
			No Bimestre (b)	% (b/a)	Até o Bimestre (c)	% (c/a)	
RECEITAS CORRENTES	90.449.815,00	90.449.815,00	13.997.235,99	15,48	42.622.874,78	47,12	47.826.940,22
RECEITA TRIBUTARIA	2.140.172,00	2.140.172,00	563.986,51	26,35	1.618.382,72	75,62	521.789,28
IMPOSTOS	1.994.404,00	1.994.404,00	547.506,36	27,45	1.538.119,10	77,12	456.284,90
IMPOSTO SOBRE O PATRIMONIO E A RENDA	147.075,00	147.075,00	208.170,37	141,54	466.056,44	316,88	-318.981,44
IMPOSTO S/ A RENDA E PROV DE QUALQUER NATUREZA	1.047.329,00	1.047.329,00	185.525,91	17,71	385.911,45	36,85	661.417,55
IMPOSTO SOBRE A PRODUCAO E A CIRCULACAO	800.000,00	800.000,00	339.335,99	42,42	1.072.062,66	134,01	-272.062,66
IMP S/ SERVICOS DE QUALQUER NATUREZA	800.000,00	800.000,00	339.335,99	42,42	1.072.062,66	134,01	-272.062,66
TAXAS	145.768,00	145.768,00	16.480,15	11,31	80.263,62	55,06	65.504,38
TAXAS PELO EXERCICIO DO PODER DE POLICIA	120,00	120,00	6.926,60	5772,17	28.447,77	23706,48	-28.327,77
TAXAS PELA PRESTACAO DE SERVICOS	82.518,00	82.518,00	9.553,55	11,58	51.815,85	62,79	30.702,15
RECEITA DE CONTRIBUICOES	4.734.884,00	4.734.884,00	248.638,64	5,25	645.948,72	13,64	4.088.935,28
CONTRIBUICOES SOCIAIS	3.821.873,00	3.821.873,00	7.546,12	0,20	404.856,20	10,59	3.417.016,80
CONTRIBUICOES PREVIDENCIARIAS DO RPPS	3.821.873,00	3.821.873,00	7.546,12	0,20	404.856,20	10,59	3.417.016,80
CONTRIBUICAO PARA O CUSTEIO DO SERVICO DE ILUMINAC	913.011,00	913.011,00	241.092,52	26,41	241.092,52	26,41	671.918,48
RECEITA PATRIMONIAL	4.959.112,00	4.959.112,00	300.607,67	6,06	1.826.802,31	36,84	3.132.309,69
RECEITAS IMOBILIARIAS	500,00	500,00	0,00	0,00	0,00	0,00	500,00
RECEITAS DE VALORES MOBILIARIOS	4.953.099,00	4.953.099,00	300.607,67	6,07	1.826.802,31	36,88	3.126.296,69
REMUNERACAO DE DEPOSITOS BANCARIOS	18,00	18,00	199.614,24	108968,00	562.388,26	3124379,22	-562.370,26
REMUNERACAO DE DEPOSITOS BANCARIOS	534.179,00	534.179,00	165.321,41	30,95	390.562,64	73,11	143.616,36
RECEITA DE APLICACAO DE OUTROS RECURSOS NAO-VINCUL	391.080,00	391.080,00	27.384,81	7,00	100.297,57	25,65	290.782,43
REMUNERACAO DE INVEST. DO RPPS DE SERVIDORES	500.000,00	500.000,00	100.993,43	20,20	1.264.414,05	252,88	-764.414,05
OUTRAS RECEITAS DE VALORES MOBILIARIOS	2.205,00	2.205,00	0,00	0,00	0,00	0,00	2.205,00
RECEITAS DE CONCESSOES E PERMISSOES	2.205,00	2.205,00	0,00	0,00	0,00	0,00	2.205,00
RECEITAS DE CONCESSOES E PERMISSOES	2.205,00	2.205,00	0,00	0,00	0,00	0,00	2.205,00
OUTRAS RECEITAS PATRIMONIAIS	3.308,00	3.308,00	0,00	0,00	0,00	0,00	3.308,00
RECEITA DE SERVICOS	2.352.747,00	2.352.747,00	436.312,72	18,54	1.259.435,44	53,53	1.093.311,56
SERVICOS DE SAUDE	500,00	500,00	0,00	0,00	0,00	0,00	500,00
TRANSFERENCIAS CORRENTES	75.554.074,00	75.554.074,00	12.304.925,06	16,29	37.015.821,08	48,99	38.538.252,92
TRANSFERENCIAS INTERGOVERNAMENTAIS	74.154.073,00	74.154.073,00	11.944.925,06	16,11	36.115.033,76	48,70	38.039.039,24
TRANSFERENCIAS DA UNIAO	550.000,00	550.000,00	6.717.954,65	1221,45	19.258.508,01	3501,55	-18.708.508,01
PARTICIPACAO NA RECEITA DA UNIAO	23.423.277,00	23.423.277,00	4.316.270,80	18,43	12.610.103,15	53,84	10.813.173,85
TRANSFERENCIAS DA COMPENSACAO FINANCEIRA	237.183,00	237.183,00	69.560,27	29,33	199.422,90	84,08	37.760,10
TRANSF DE RECUSSOS DO SUS REP FUNDA A FUNDO	10.882.251,00	10.882.251,00	1.706.837,25	15,68	4.874.008,87	44,79	6.008.242,13
TRANSF DE RECUSSOS DO SUS REP FUNDA A FUNDO	4.119.638,00	4.119.638,00	644.122,66	15,64	1.988.127,98	48,26	2.131.510,02
TRANSFERENCIA FUNDO A FUNDO SAUDE DA FAMILIA	5.977.701,00	5.977.701,00	999.116,76	16,71	2.624.603,54	43,91	3.353.097,46
TRANSFERENCIA DE RECURSOS DO SUS - OUTRAS TRANSF.	550.000,00	550.000,00	63.597,83	11,56	196.677,35	35,76	353.322,65
TRANSFERENCIAS DO SUS - FUNDO A FUNDO	231.200,00	231.200,00	0,00	0,00	64.600,00	27,94	166.600,00
TRANSFERENCIAS DO FUNDO DE ASSISTENCIA SOCIAL	1.179.257,00	1.179.257,00	60.738,34	5,15	368.695,62	31,27	810.561,38

ESTADO DO CEARÁ
PREFEITURA MUNICIPAL DE IPU
RELATÓRIO RESUMIDO DA EXECUÇÃO ORÇAMENTÁRIA
BALANÇO ORÇAMENTÁRIO
ORÇAMENTO FISCAL E DA SEGURIDADE FISCAL
JANEIRO A JUNHO 2017/3º BIMESTRE MAIO-JUNHO

RREO – Anexo I (LRF, Art. 52, inciso I, alíneas a e b do inciso II e §1º)

R\$ 1,00

TRANSFERENCIAS DE RECUSOS DO FNDE	3.302.810,00	3.302.810,00	561.286,35	16,99	1.196.492,55	36,23	2.106.317,45
TRANSFERENCIAS DOS ESTADOS	551.874,00	551.874,00	1.327.319,19	240,51	4.284.126,98	776,29	-3.732.252,98
PARTICIPACAO NA RECEITA DOS ESTADOS	6.569.167,00	6.569.167,00	1.305.269,19	19,87	4.144.389,98	63,09	2.424.777,02
TRANSFERENCIA DE COMPENSAÇÃO FINANCEIRA	9.257,00	9.257,00	0,00	0,00	0,00	0,00	9.257,00
TRANSFERENCIAS DO FEAS	350.400,00	350.400,00	22.050,00	6,29	139.737,00	39,88	210.663,00
TRANSFERENCIAS MULTIGOVERNAMENTAIS	8.005.797,00	8.005.797,00	3.899.651,22	48,71	12.572.398,77	157,04	-4.566.601,77
TRANSFERENCIAS DE CONVENIOS	1.400.001,00	1.400.001,00	360.000,00	25,71	900.787,32	64,34	499.213,68
TRANSF DE CONVENIOS DA UNIAO E SUAS ENTIDADES	550.000,00	550.000,00	0,00	0,00	0,00	0,00	550.000,00
TRANSF DE CONV DOS ESTADOS DF E SUAS ENTIDADES	50.000,00	50.000,00	360.000,00	720,00	900.787,32	1801,57	-850.787,32
OUTRAS RECEITAS CORRENTES	708.826,00	708.826,00	142.765,39	20,14	256.484,51	36,18	452.341,49
MULTAS E JUROS DE MORA	284.994,00	284.994,00	11.548,09	4,05	30.413,28	10,67	254.580,72
MULTAS JUROS DE MORA	2.205,00	2.205,00	0,00	0,00	0,00	0,00	2.205,00
MULTAS E JUROS DE MORA OUTRAS RECEITAS	2.205,00	2.205,00	0,00	0,00	0,00	0,00	2.205,00
MULTAS E JUROS DE MORA DA DIVIDA ATIVA DOS TRIB.	3.308,00	3.308,00	0,00	0,00	0,00	0,00	3.308,00
MULTAS E JUROS DE MORA DE OUTRAS RECEITAS	22.050,00	22.050,00	6.359,08	28,84	17.228,19	78,13	4.821,81
MULTAS DE OUTRAS ORIGENS	16.538,00	16.538,00	5.189,01	31,38	13.185,09	79,73	3.352,91
INDENIZACOES E RESTITUICOES	309.129,00	309.129,00	114.418,18	37,01	178.097,62	57,61	131.031,38
RESTITUIÇÕES	1.314,00	1.314,00	114.418,18	8707,62	178.097,62	13553,85	-176.783,62
RESTITUIÇÕES DE CONVÊNIOS	176.461,00	176.461,00	0,00	0,00	0,00	0,00	176.461,00
RECEITA DA DIVIDA ATIVA	40.003,00	40.003,00	622,23	1,56	1.089,64	2,72	38.913,36
RECEITA DA DÍVIDA ATIVA TRIBUTÁRIA	120,00	120,00	622,23	518,53	1.089,64	908,03	-969,64
RECEITA DA DIVIDA ATIVA DE OUTROS TRIBUTOS	120,00	120,00	0,00	0,00	0,00	0,00	120,00
RECEITA DA DÍVIDA ATIVA NAO-TRIBUTÁRIA	9.761,00	9.761,00	0,00	0,00	0,00	0,00	9.761,00
RECEITA DA DÍVIDA ATIVA NAO-TRIBUTÁRIA DE OUT. REC	9.761,00	9.761,00	0,00	0,00	0,00	0,00	9.761,00
DIVERSAS RECEITAS	74.700,00	74.700,00	16.176,89	21,66	46.883,97	62,76	27.816,03
RECEITAS DE CAPITAL	1.370.715,00	1.370.715,00	0,00	0,00	1.432.538,65	104,51	-61.823,65
TRANSFERENCIAS DE CAPITAL	1.320.000,00	1.320.000,00	0,00	0,00	1.432.538,65	108,53	-112.538,65
TRANSFERENCIAS INTERGOVERNAMENTAIS	850.000,00	850.000,00	0,00	0,00	820.038,65	96,48	29.961,35
TRANSFERENCIAS DA UNIAO	100.000,00	100.000,00	0,00	0,00	820.038,65	820,04	-720.038,65
TRANSFERENCIAS DOS ESTADOS	50.000,00	50.000,00	0,00	0,00	0,00	0,00	50.000,00
TRANSFERENCIAS DE CONVENIOS	470.000,00	470.000,00	0,00	0,00	612.500,00	130,32	-142.500,00
TRANSF DE CONVENIOS	200.000,00	200.000,00	0,00	0,00	612.500,00	306,25	-412.500,00
TRANSF DE CONVENIOS DOS ESTADOS E ENTIDADES	100.000,00	100.000,00	0,00	0,00	0,00	0,00	100.000,00
OUTRAS RECEITAS DE CAPITAL	50.715,00	50.715,00	0,00	0,00	0,00	0,00	50.715,00
OUTRAS RECEITAS	50.715,00	50.715,00	0,00	0,00	0,00	0,00	50.715,00
RECEITA INTRA-ORÇAMENTÁRIA CORRENTE	708.953,00	708.953,00	23.593,89	3,33	96.173,24	13,57	612.779,76
RECEITAS DE CONTRIBUIÇÕES	600.000,00	600.000,00	11.236,86	1,87	59.582,77	9,93	540.417,23
CONTRIBUIÇÕES SOCIAIS- INTRA-ORÇAMENTARIA	600.000,00	600.000,00	11.236,86	1,87	59.582,77	9,93	540.417,23
CONTRIB.PREV. DO RPPS - INTRA-ORÇAMENTARIA	600.000,00	600.000,00	11.236,86	1,87	59.582,77	9,93	540.417,23
RECEITA INDUSTRIAL	108.953,00	108.953,00	12.357,03	11,34	36.590,47	33,58	72.362,53
DED. DE RECEITA P/ FORM. DO FUNDEB	-5.962.810,00	-5.962.810,00	-1.307.225,88	21,92	-3.516.276,67	58,97	-2.446.533,33

ESTADO DO CEARÁ
PREFEITURA MUNICIPAL DE IPU
RELATÓRIO RESUMIDO DA EXECUÇÃO ORÇAMENTÁRIA
BALANÇO ORÇAMENTÁRIO
ORÇAMENTO FISCAL E DA SEGURIDADE FISCAL
JANEIRO A JUNHO 2017/3º BIMESTRE MAIO-JUNHO

	R\$ 1,00						
RREO – Anexo I (LRF, Art. 52, inciso I, alíneas a e b do inciso II e §1º)							
REDUÇÃO DE REND. DE INVEST. DO REG. PROP.PREVIDENC	-71.800,00	-71.800,00	-190.808,13	265,75	-190.808,13	265,75	119.008,13
REDUÇÃO DE REND.INVEST. DO REG. PROP. PREVIDENC.	-71.800,00	-71.800,00	-190.808,13	265,75	-190.808,13	265,75	119.008,13
REDUÇÃO DE REND. DE INVEST. DO REG.PROP. PREVIDENC	-15.800,00	-15.800,00	-190.808,13	1207,65	-190.808,13	1207,65	175.008,13
DED. DE RECEITA P/ FORM. DO FUNDEB	-5.891.010,00	-5.891.010,00	-1.116.417,75	18,95	-3.325.468,54	56,45	-2.565.541,46
DED. DE RECEITA P/ FORM. DO FUNDEB	-5.891.010,00	-5.891.010,00	-1.116.417,75	18,95	-3.325.468,54	56,45	-2.565.541,46
DED. DE RECEITA P/ FORM. DO FUNDEB	-2.862,00	-2.862,00	-863.906,44	30185,41	-2.523.977,41	88189,29	2.521.115,41
DED. DE RECEITA P/ FORM. DO FUNDEB	-4.684.655,00	-4.684.655,00	-863.254,12	18,43	-2.522.020,45	53,84	-2.162.634,55
DED. DE RECEITA P/ FORM. DO FUNDEB	-17.791,00	-17.791,00	-252.511,31	1419,32	-801.491,13	4505,04	783.700,13
DED. DE RECEITA P/ FORM. DO FUNDEB	-1.203.493,00	-1.203.493,00	-252.511,31	20,98	-801.491,13	66,60	-402.001,87
SUBTOTAL DAS RECEITAS (I)	86.566.673,00	86.566.673,00	12.713.604,00	14,69	40.635.310,00	46,94	45.931.363,00
DÉFICIT(II)	—	—	—	—	—	—	—
TOTAL (III) = (I + II)	86.566.673,00	86.566.673,00	12.713.604,00	14,69	40.635.310,00	46,94	45.931.363,00


 Carlos Sergio Rufino Moreira
 Prefeito Municipal.


 Waldemar José Gonçalves
 CRF-CG: 0111110-1

ESTADO DO CEARÁ
PREFEITURA MUNICIPAL DE IPU
RELATÓRIO RESUMIDO DA EXECUÇÃO ORÇAMENTÁRIA
BALANÇO ORÇAMENTÁRIO
ORÇAMENTO FISCAL E DA SEGURIDADE FISCAL
JANEIRO A JUNHO 2017/3º BIMESTRE MAIO-JUNHO

RREO – Anexo I (LRF, Art. 52, inciso I, alíneas a e b do inciso II e §1º)

R\$ 1,00

DESPESAS	DOTAÇÃO INICIAL (d)	CRÉDITOS ADICIONAIS (e)	DOTAÇÃO ATUALIZADA (f=d+e)	DESPESAS EMPENHADAS		DESPESAS LIQUIDADAS			SALDO A LIQUIDAR (f-j)
				No Bimestre (g)	Até o Bimestre (h)	No Bimestre (i)	Até o Bimestre (j)	% (j/f)	
DESPESAS CORRENTES	0,00	-326.127,80	-326.127,80	5.855.682,50	47.213.848,21	13.000.811,40	32.339.166,04	0,00	-326.127,80
PESSOAL E ENCARGOS SOCIAIS	0,00	-176.891,21	-176.891,21	1.097.907,53	31.134.715,27	7.553.877,05	18.949.372,52	0,00	-176.891,21
APLICACOES DIRETAS	0,00	-347.482,21	-347.482,21	991.907,53	27.745.315,27	6.783.302,27	16.790.101,55	0,00	-347.482,21
APLIC.DIR. DESP. CORR. ENTRE ORG.FUNDOS	0,00	170.591,00	170.591,00	106.000,00	3.389.400,00	770.574,78	2.159.270,97	0,00	170.591,00
JUROS E ENCARGOS DA DIVIDA	0,00	0,00	0,00	0,00	0,00	0,00	0,00	?,00	0,00
APLICACOES DIRETAS	0,00	0,00	0,00	0,00	0,00	0,00	0,00	?,00	0,00
OUTRAS DESPESAS CORRENTES	0,00	-149.236,59	-149.236,59	4.757.774,97	16.079.132,94	5.446.934,35	13.862.839,79	0,00	-149.236,59
TRANSF INST PRIV S/FINS LUCRATIVOS	0,00	2.000,00	2.000,00	0,00	39.324,00	4.680,00	20.128,00	0,00	2.000,00
TRANSF. CORRENTES A INST. MULTIGOVERNAMENTAIS	0,00	0,00	0,00	0,00	0,00	0,00	0,00	?,00	0,00
CONSORCIOS PUBLICOS	0,00	0,00	0,00	0,00	0,00	0,00	0,00	?,00	0,00
APLICACOES DIRETAS	0,00	-118.876,59	-118.876,59	4.757.774,97	16.039.808,94	5.442.254,35	13.842.711,79	0,00	-118.876,59
MATERIAL DE CONSUMO	0,00	-2.776,00	-2.776,00	1.297.623,68	2.937.993,53	1.180.572,31	2.660.858,27	0,00	-2.776,00
OUTROS SERV TERCEIROS - P. FISICA	0,00	-350.590,90	-350.590,90	485.151,21	3.058.600,98	862.588,16	2.095.747,93	0,00	-350.590,90
OUTROS SERV TERCEIROS - P. JURIDICA	0,00	913.572,60	913.572,60	2.717.004,68	8.352.187,59	3.053.161,73	7.564.334,47	0,00	913.572,60
APLIC.DIR. DESP. CORR. ENTRE ORG.FUNDOS	0,00	-32.360,00	-32.360,00	0,00	0,00	0,00	0,00	0,00	-32.360,00
DESPESAS DE CAPITAL	0,00	326.127,80	326.127,80	421.924,60	2.075.175,96	638.845,78	1.659.578,87	0,00	326.127,80
INVESTIMENTOS	0,00	503.186,80	503.186,80	421.924,60	1.023.169,46	421.924,60	1.023.169,46	0,00	503.186,80
APLICACOES DIRETAS	0,00	503.186,80	503.186,80	421.924,60	1.023.169,46	421.924,60	1.023.169,46	0,00	503.186,80
OBRAS E INSTALACOES	0,00	573.592,80	573.592,80	294.879,60	880.130,48	294.879,60	880.130,48	0,00	573.592,80
EQUIPAMENTOS E MATERIAL PERMANENTE	0,00	-70.406,00	-70.406,00	127.045,00	143.038,98	127.045,00	143.038,98	0,00	-70.406,00
AMORTIZACAO DA DIVIDA	0,00	-177.059,00	-177.059,00	0,00	1.052.006,50	216.921,18	636.409,41	0,00	-177.059,00
APLICACOES DIRETAS	0,00	-177.059,00	-177.059,00	0,00	1.052.006,50	216.921,18	636.409,41	0,00	-177.059,00
PRINCIPAL DIV. CONTRATUAL RESGATADO	0,00	-162.726,00	-162.726,00	0,00	1.052.006,50	216.921,18	636.409,41	0,00	-162.726,00
RESERVA DE CONTINGENCIA	0,00	0,00	0,00	0,00	0,00	0,00	0,00	?,00	0,00
RESERVA DE CONTINGENCIA	0,00	0,00	0,00	0,00	0,00	0,00	0,00	?,00	0,00
RESERVA DE CONTINGENCIA	0,00	0,00	0,00	0,00	0,00	0,00	0,00	?,00	0,00
SUBTOTAL DAS DESPESAS (IV)	0,00	-0,00	-0,00	6.277.607,10	49.289.024,17	13.639.657,18	32.339.166,04 32.339.166,04	7758,07	-33.998.744,91
SUPERÁVIT(V)	—	—	—	—	—	—	6.163.518,82	—	—
TOTAL (VI) = (IV + V)	0,00	-0,00	-0,00	6.277.607,10	49.289.024,17	13.639.657,18	32.339.166,04 32.339.166,04	7758,07	-40.162.263,73

Carlos Sergio Rufino Moreira
 Prefeito Municipal.

Valdir José Gonçalves
 CHEFE DE SEÇÃO


ESTADO DO CEARÁ
PREFEITURA MUNICIPAL DE IPU
RELATÓRIO RESUMIDO DA EXECUÇÃO ORÇAMENTÁRIA
DEMONSTRATIVO DA RECEITA CORRENTE LÍQUIDA
ORÇAMENTO FISCAL E DA SEGURIDADE FISCAL
JULHO/2016 A JUNHO/2017

RREO – Anexo III (LRF, Art. 53, inciso I)

R\$ 1,00

ESPECIFICAÇÃO	EVOLUÇÃO DA RECEITA REALIZADA NOS ÚLTIMOS 12 MESES												TOTAL (ULTIMOS 12 MESES)	PREVISÃO ATUALIZADA 2017
	JUL/16	AGO/16	SET/16	OUT/16	NOV/16	DEZ/16	JAN/17	FEV/17	MAR/17	ABR/17	MAI/17	JUN/17		
RECEITAS CORRENTES (I)	8.100.996,97	7.966.775,40	6.077.688,13	6.829.998,30	8.492.121,61	13.718.162,33	6.066.831,67	9.419.003,24	6.841.335,46	6.298.468,42	7.479.788,01	6.517.447,98	93.808.617,52	90.449.815,00
Receita Tributária	248.434,50	361.734,72	574.179,83	530.235,73	183.588,12	261.770,05	309.916,82	342.159,84	236.596,26	165.723,29	372.041,40	191.945,11	3.778.325,67	2.140.172,00
IPTU	0,00	0,00	0,00	0,00	68,98	390,54	10.348,17	324,70	643,28	763,14	544,40	487,26	13.570,47	0,00
IRRF	55.417,69	111.673,45	400.540,35	129.503,75	54.998,65	72.954,96	135.974,69	44.392,19	3.781,58	16.237,08	134.658,01	50.867,90	1.211.000,30	1.047.329,00
ISS	172.531,47	233.091,83	166.017,60	390.103,11	109.301,75	165.771,07	132.270,20	273.408,51	205.191,52	121.856,44	215.141,07	124.194,92	2.308.879,49	800.000,00
ITBI	12.755,92	11.915,14	5.542,59	5.970,15	11.304,54	13.235,96	6.354,91	12.787,12	13.178,80	13.100,41	13.632,43	7.980,37	127.758,34	147.075,00
Outras Receitas tributárias	7.729,42	5.054,30	2.079,29	4.658,72	7.914,20	9.417,52	24.968,85	11.247,32	13.801,08	13.766,22	8.065,49	8.414,66	117.117,07	145.768,00
Contribuições de Melhorias	0,00	0,00	0,00	0,00	0,00	0,00	0,00	0,00	0,00	0,00	0,00	0,00	0,00	0,00
Receita de Contribuições	705.702,68	1.022.763,04	73.637,42	120.579,96	327.219,81	429.453,80	96.559,53	293.028,79	4.045,92	3.675,84	150.173,71	98.464,93	3.325.305,43	4.734.884,00
Receita Patrimonial	415.619,71	184.009,38	360.451,23	154.751,33	126.455,31	484.599,16	375.298,44	647.211,42	317.441,44	186.243,34	152.841,26	147.766,41	3.552.688,43	4.959.112,00
Receita de Serviços	217.238,96	223.666,73	193.668,19	212.855,58	228.838,17	227.319,76	221.484,77	181.217,79	230.277,32	190.142,84	224.522,79	211.789,93	2.563.022,83	2.352.747,00
Transferências Correntes	5.786.689,36	5.170.736,77	4.732.156,12	5.529.563,02	7.348.224,59	12.541.517,07	5.031.037,06	7.915.259,92	6.036.554,04	5.728.045,00	6.466.575,64	5.838.349,42	78.124.708,01	75.554.074,00
Cota-Parte do FPM	2.110.225,14	1.711.189,74	1.391.431,29	1.689.051,51	3.081.650,70	4.817.368,21	2.046.005,63	2.622.924,15	1.643.422,71	1.980.044,94	2.246.019,24	2.070.191,26	27.409.524,52	22.956.273,00
Cota-Parte do ICMS	362.690,55	381.154,73	385.148,08	380.552,02	404.926,68	395.460,27	530.420,02	280.511,17	678.965,91	488.691,18	505.520,94	479.447,67	5.273.489,22	4.274.985,00
Cota-Parte do IPVA	26.049,78	30.582,66	18.106,32	20.477,05	16.397,97	30.527,94	168.111,08	307.061,74	138.994,37	120.540,14	127.262,90	147.343,64	1.151.455,59	1.640.277,00
Cota-Parte do ITR	40,33	0,00	1.727,52	5.197,09	669,18	140,93	30,08	486,86	717,44	200,54	60,30	0,00	9.270,27	900,00
Transferências da LC 87/1996	1.192,61	1.192,61	1.192,61	1.192,61	1.192,61	1.192,61	1.630,82	1.630,82	1.630,82	1.630,82	1.630,82	1.630,82	16.940,58	14.311,00
Transferências da LC 61/1989	1.918,93	2.764,54	3.681,56	1.773,64	3.512,04	2.849,58	2.890,34	1.964,19	5.004,16	2.889,77	2.824,24	2.731,12	34.804,11	20.945,00
Transferências do FUNDEB	1.669.103,70	1.824.609,19	1.706.052,41	1.806.272,59	2.309.757,36	3.723.850,32	1.595.459,09	3.211.816,47	2.003.034,27	1.862.437,72	1.980.624,47	1.919.026,75	25.612.044,34	8.005.797,00
Outras Transferências Correntes	1.615.468,32	1.219.243,30	1.224.816,33	1.625.046,51	1.530.118,05	3.570.127,21	686.490,00	1.488.864,52	1.564.784,36	1.271.609,89	1.602.632,73	1.217.978,16	18.617.179,38	75.554.074,00
Outras Receitas Correntes	727.311,76	1.003.864,76	143.595,34	282.012,68	277.795,61	-226.497,51	32.535,05	40.125,48	16.420,48	24.638,11	113.633,21	29.132,18	2.464.567,15	708.826,00
DEDUÇÕES (II)	1.002.592,48	1.424.075,86	433.245,48	540.141,21	1.028.435,14	918.221,78	651.261,12	935.885,66	497.054,56	522.159,53	580.070,98	543.892,89	9.077.036,69	9.712.883,00
Dedução de Receita para Formação do FUNDEB	360.196,51	425.166,41	359.608,06	419.561,25	701.215,33	830.903,67	554.701,59	642.856,87	493.008,64	518.483,69	576.396,16	540.021,59	6.422.119,77	5.891.010,00
Contrib.Plano Previd. Assis.Social Servidores	642.395,97	998.909,45	73.637,42	120.579,96	327.219,81	87.318,11	96.559,53	293.028,79	4.045,92	3.675,84	3.674,82	3.871,30	2.654.916,92	3.821.873,00
RECEITA CORRENTE LÍQUIDA (III) = (I - II)	7.740.800,46	7.541.608,99	5.718.080,07	6.410.437,05	7.790.906,28	12.887.258,66	5.319.011,02	8.190.088,79	6.340.234,98	5.772.633,05	6.896.042,21	5.973.555,09	86.981.641,55	80.736.932,00


 Carlos Sergio Rufino Moreira
 Prefeito Municipal.


 Waldemar Gonçalves
 CTR-CE: 111110-1



<ESTADO DO CEARA - PREFEITURA MUNICIPAL DE IPU - CE>
RELATÓRIO RESUMIDO DA EXECUÇÃO ORÇAMENTÁRIA
DEMONSTRATIVO DAS RECEITAS E DESPESAS PREVIDENCIÁRIAS DO REGIME PRÓPRIO DE PREVIDÊNCIA DOS SERVIDORES
ORÇAMENTO DA SEGURIDADE SOCIAL
<JANEIRO - JUNHO DE 2017 / BIMESTRE MAIO JUNHO>

RREO - Anexo 4 (LRF, Art. 53, inciso II)

R\$ 1,00

RECEITAS	PREVISÃO INICIAL	PREVISÃO ATUALIZADA	RECEITAS REALIZADAS		
			No Bimestre	Até o Bimestre/ <Exercício>	Até o Bimestre/ <Exercício Anterior>
RECEITAS PREVIDENCIÁRIAS - RPPS (EXCETO INTRA-ORÇAMENTÁRIAS) (I)					
RECEITAS CORRENTES					
Receita de Contribuições dos Segurados					
Pessoal Civil					
Ativo					
Inativo					
Pensionista					
Pessoal Militar					
Ativo					
Inativo					
Pensionista					
Outras Receitas de Contribuições					
Receita Patrimonial					
Receitas Imobiliárias					
Receitas de Valores Mobiliários					
Outras Receitas Patrimoniais					
Receita de Serviços					
Outras Receitas Correntes					
Compensação Previdenciária do RGPS para o RPPS					
Demais Receitas Correntes					
RECEITAS DE CAPITAL					
Alienação de Bens, Direitos e Ativos					
Amortização de Empréstimos					
Outras Receitas de Capital					
(-) DEDUÇÕES DA RECEITA					
RECEITAS PREVIDENCIÁRIAS - RPPS (INTRA-ORÇAMENTÁRIAS) (II)					
TOTAL DAS RECEITAS PREVIDENCIÁRIAS RPPS - (III) = (I + II)					

SEM MOVIMENTO

DESPESAS	DOTAÇÃO INICIAL	DOTAÇÃO ATUALIZADA	DESPESAS LIQUIDADAS		
			No Bimestre	Até o Bimestre/ <Exercício>	Até o Bimestre/ <Exercício Anterior>
DESPESAS PREVIDENCIÁRIAS - RPPS (EXCETO INTRA-ORÇAMENTÁRIAS) (IV)					
ADMINISTRAÇÃO					
Despesas Correntes					
Despesas de Capital					
PREVIDÊNCIA					
Pessoal Civil					
Aposentadorias					
Pensões					
Outros Benefícios Previdenciários					
Pessoal Militar					
Reformas					
Pensões					
Outros Benefícios Previdenciários					
Outras Despesas Previdenciárias					
Compensação Previdenciária do RPPS para o RGPS					
Demais Despesas Previdenciárias					
DESPESAS PREVIDENCIÁRIAS - RPPS (INTRA-ORÇAMENTÁRIAS) (V)					
TOTAL DAS DESPESAS PREVIDENCIÁRIAS RPPS (VI) = (IV + V)					

SEM MOVIMENTO

RESULTADO PREVIDENCIÁRIO (VII) = (III - VI)

APORTES DE RECURSOS PARA O REGIME PRÓPRIO DE PREVIDÊNCIA DO SERVIDOR	PREVISÃO INICIAL	PREVISÃO ATUALIZADA	RECEITAS REALIZADAS		
			No Bimestre	Até o Bimestre/ <Exercício>	Até o Bimestre/ <Exercício Anterior>
TOTAL DOS APORTES PARA O RPPS					
Plano Financeiro					
Recursos para Cobertura de Insuficiências Financeiras					
Recursos para Formação de Reserva					
Outros Aportes para o RPPS					
Plano Previdenciário					
Recursos para Cobertura de Déficit Financeiro					
Recursos para Cobertura de Déficit Atuarial					
Outros Aportes para o RPPS					

SEM MOVIMENTO

Carlos Sérgio Rufino Moreira
Prefeito Municipal.

Waldemar José Gonçalves
SECRETÁRIO

RESERVA ORÇAMENTÁRIA DO RPPS	PREVISÃO ORÇAMENTÁRIA
VALOR	


BENS E DIREITOS DO RPPS	<MÊS ANTERIOR>	PERÍODO DE REFERÊNCIA	
		<Exercício>	<Exercício Anterior>
CAIXA BANCOS CONTA MOVIMENTO INVESTIMENTOS OUTROS BENS E DIREITOS	SEM MOVIMENTO		

RECEITAS INTRA-ORÇAMENTÁRIAS - RPPS	PREVISÃO INICIAL	PREVISÃO ATUALIZADA	RECEITAS REALIZADAS		
			No Bimestre	Até o Bimestre/ <Exercício>	Até o Bimestre/ <Exercício Anterior>
RECEITAS CORRENTES (VIII) Receita de Contribuições Patronal Pessoal Civil Ativo Inativo Pensionista Pessoal Militar Ativo Inativo Militar Para Cobertura de Déficit Atuarial Em Regime de Débitos e Parcelamentos Receita Patrimonial Receita de Serviços Outras Receitas Correntes RECEITAS DE CAPITAL (IX) Alienação de Bens Amortização de Empréstimos Outras Receitas de Capital DEDUÇÕES DA RECEITA (X) TOTAL DAS RECEITAS PREVIDENCIÁRIAS INTRA-ORÇAMENTÁRIAS (XI) = (VIII + IX - X)					

DESPESAS INTRA-ORÇAMENTÁRIAS - RPPS	DOTAÇÃO INICIAL	DOTAÇÃO ATUALIZADA	DESPESAS LIQUIDADAS		
			No Bimestre	Até o Bimestre/ <Exercício>	Até o Bimestre/ <Exercício Anterior>
ADMINISTRAÇÃO (XII) Despesas Correntes Despesas de Capital TOTAL DAS DESPESAS PREVIDENCIÁRIAS INTRA-ORÇAMENTÁRIAS (XIII) = (XII)					

FONTE: BALANCETES 28/07/2017 AS 13:00 HRS


 Carlos Sergio Rufino Moreira
 Prefeito Municipal.


 Waldemar Teixeira Gonçalves
 CRÉD: 011110-1

ESTADO DO CEARÁ
PREFEITURA MUNICIPAL DE IPU
RELATÓRIO RESUMIDO DA EXECUÇÃO ORÇAMENTÁRIA
DEMONSTRATIVO DO RESULTADO NOMINAL
ORÇAMENTO FISCAL E DA SEGURIDADE SOCIAL
JANEIRO A JUNHO 2017/3º BIMESTRE MAIO-JUNHO


RRREO – ANEXO V (LRF, art. 53, inciso III)

R\$ 1,00

ESPECIFICAÇÃO	Em 31/Dez/16 (a)	SALDO DO EXERCÍCIO DE 2017	
		Em Abr/2017 (b)	Até Jun/2017 (c)
DIVIDA CONSOLIDADA - DC (I)	2.624.873,75	2.205.385,52	1.988.464,34
DEDUÇÕES (II)	22.742.467,48	6.161.826,12	-48.358.079,97
Ativo Disponível	26.636.503,27	-3.811.677,69	-47.194.783,98
Haveres Financeiros			
(-) Restos a Pagar Processados	3.894.035,79	-9.973.503,81	1.163.295,99
DÍVIDA CONSOLIDADA LÍQUIDA (DCL) (III) = (I-II)	-20.117.593,73	-3.956.440,60	50.346.544,31
RECEITAS DE PRIVATIZAÇÕES (IV)			
PASSIVO RECONHECIDOS (V)			
DÍVIDA FISCAL LÍQUIDA (III + IV - V)	-20.117.593,73	-3.956.440,60	50.346.544,31
ESPECIFICAÇÃO	PERÍODO DE REFERÊNCIA		
	NO BIMESTRE (c-b)	ATÉ O BIMESTRE (c-a)	
RESULTADO NOMINAL	54.302.984,91	70.464.138,04	

RSM1901027PDF


Carlos Sergio Rufino Moreira
Prefeito Municipal.



Waldir Almeida Gonçalves
C.P.C.E. 011110-1

ESTADO DO CEARÁ
PREFEITURA MUNICIPAL DE IPU
RELATÓRIO RESUMIDO DA EXECUÇÃO ORÇAMENTÁRIA
DEMONSTRATIVO DO RESULTADO PRIMÁRIO
ORÇAMENTO FISCAL E DA SEGURIDADE FISCAL
JANEIRO A JUNHO 2017/3º BIMESTRE MAIO-JUNHO

RREO – Anexo VI (LRF, Art. 53, inciso III)

RECEITAS PRIMÁRIAS	PREVISÃO ATUALIZADA	RECEITAS REALIZADAS		
		No Bimestre	Até o Bimestre/ 2017	Até o Bimestre/ 2016
RECEITAS CORRENTES	90.449.815,00	13.997.235,99	42.622.874,78	
RECEITA TRIBUTARIA	2.140.172,00	563.986,51	1.618.382,72	
IMPOSTOS	1.994.404,00	547.506,36	1.538.119,10	
IMPOSTO SOBRE O PATRIMONIO E A RENDA	147.075,00	208.170,37	466.056,44	
IMPOSTO SOBRE A PRODUCAO E A CIRCULACAO	800.000,00	339.335,99	1.072.062,66	
TAXAS	145.768,00	16.480,15	80.263,62	
TAXAS PELO EXERCICIO DO PODER DE POLICIA	120,00	6.926,60	28.447,77	
TAXAS PELA PRESTACAO DE SERVICOS	82.518,00	9.553,55	51.815,85	
RECEITA DE CONTRIBUIÇÕES	4.734.884,00	248.638,64	645.948,72	
CONTRIBUIÇÕES SOCIAIS	3.821.873,00	7.546,12	404.856,20	
Contribuicao para o Custeio do Servico de Iluminac	913.011,00	241.092,52	241.092,52	
RECEITA PATRIMONIAL	4.959.112,00	300.607,67	1.826.802,31	
RECEITAS IMOBILIARIAS	500,00			
RECEITAS DE VALORES MOBILIARIOS	4.953.099,00	300.607,67	1.826.802,31	
REMUNERACAO DE DEPOSITOS BANCARIOS	18,00	199.614,24	562.388,26	
REMUNERAÇÃO DE INVEST. DO RPPS DE SERVIDORES	500.000,00	100.993,43	1.264.414,05	
OUTRAS RECEITAS DE VALORES MOBILIARIOS	2.205,00			
Receitas de Concessoes e Permissoes	2.205,00			
Receitas de Concessoes e Permissoes	2.205,00			
OUTRAS RECEITAS PATRIMONIAIS	3.308,00			
RECEITA DE SERVICOS	2.352.747,00	436.312,72	1.259.435,44	
TRANSFERENCIAS CORRENTES			5.229,36	
TRANSFERENCIAS INTERGOVERNAMENTAIS			5.229,36	
TRANSFERENCIAS DA UNIAO			5.229,36	
TRANSFERENCIAS DOS ESTADOS			5.229,36	
TRANSFERENCIAS MULTIGOVERNAMENTAIS			5.229,36	
TRANSFERENCIAS DE CONVENIOS			5.229,36	
TRANSF DE CONVENIOS DA UNIAO E SUAS ENTIDADES			5.229,36	
TRANSF DE CONV DOS ESTADOS DF E SUAS ENTIDADES			5.229,36	
OUTRAS RECEITAS CORRENTES	708.826,00	142.765,39	256.484,51	
MULTAS E JUROS DE MORA	284.994,00	11.548,09	30.413,28	
MULTAS JUROS DE MORA	2.205,00			
MULTAS E JUROS DE MORA DA DIVIDA ATIVA DOS TRIB.	3.308,00			
Multas e Juros de Mora de Outras Receitas	22.050,00	6.359,08	17.228,19	
Multas de Outras Origens	16.538,00	5.189,01	13.185,09	
INDENIZACOES E RESTITUICOES	309.129,00	114.418,18	178.097,62	
Restituições	1.314,00	114.418,18	178.097,62	
RECEITA DA DIVIDA ATIVA	40.003,00	622,23	1.089,64	
Receita da Dívida Ativa Tributária	120,00	622,23	1.089,64	
Receita da Dívida Ativa Nao-Tributária	9.761,00			
DIVERSAS RECEITAS	74.700,00	16.176,89	46.883,97	
RECEITAS DE CAPITAL	1.370.715,00		1.432.538,65	
TRANSFERENCIAS DE CAPITAL	1.320.000,00		1.432.538,65	
TRANSFERENCIAS INTERGOVERNAMENTAIS	850.000,00		820.038,65	
TRANSFERENCIAS DA UNIAO	100.000,00		820.038,65	
TRANSFERENCIAS DOS ESTADOS	50.000,00			
TRANSFERENCIAS DE CONVENIOS	470.000,00		612.500,00	
TRANSF DE CONVENIOS	200.000,00		612.500,00	
TRANSF DE CONVENIOS DOS ESTADOS E ENTIDADES	100.000,00			
OUTRAS RECEITAS DE CAPITAL	50.715,00			
Outras Receitas	50.715,00			
Receita Intra-Orçamentária Corrente	708.953,00	23.593,89	96.173,24	
RECEITAS DE CONTRIBUIÇÕES	600.000,00	11.236,86	59.582,77	
CONTRIBUIÇÕES SOCIAIS- INTRA-ORÇAMENTARIA	600.000,00	11.236,86	59.582,77	
RECEITA INDUSTRIAL	108.953,00	12.357,03	36.590,47	
RECEITAS PRIMÁRIAS DE CAPITAL	1.370.715,00		1.432.538,65	
RECEITA PRIMÁRIA TOTAL (VII)	91.820.530,00	13.997.235,99	44.055.413,43	


Carlos Sergio Rufino Moreira
Prefeito Municipal.



Valdir L. Moreira
CCEM/PMI-1

ESTADO DO CEARÁ
PREFEITURA MUNICIPAL DE IPU
RELATÓRIO RESUMIDO DA EXECUÇÃO ORÇAMENTÁRIA
DEMONSTRATIVO DO RESULTADO PRIMÁRIO
ORÇAMENTO FISCAL E DA SEGURIDADE FISCAL
JANEIRO A JUNHO 2017/3º BIMESTRE MAIO-JUNHO

RREO – Anexo VI (LRF, Art. 53, inciso III)

DESPESAS PRIMÁRIAS	DOTAÇÃO ATUALIZADA	DESPESAS LIQUIDADAS		
		No Bimestre	Até o Bimestre/ 2017	Até o Bimestre/ 2016
DESPESAS CORRENTES	-326.127,80	13.000.811,40	32.812.212,31	
PESSOAL E ENCARGOS SOCIAIS	-176.891,21	7.553.877,05	18.949.372,52	
JUROS E ENCARGOS DA DIVIDA				
OUTRAS DESPESAS CORRENTES	-149.236,59	5.446.934,35	13.862.839,79	
DESPESAS PRIMÁRIAS CORRENTES(X)	-326.127,80	13.000.811,40	32.812.212,31	
DESPESAS DE CAPITAL	326.127,80	638.845,78	1.659.578,87	
INVESTIMENTOS	503.186,80	421.924,60	1.023.169,46	
INVERSÕES FINANCEIRAS				
Concessão de Empréstimos				
Aquisição de Títulos de Capital já Integralizados				
Demais Inversões Financeiras				
AMORTIZACAO DA DIVIDA	-177.059,00	216.921,18	636.409,41	
DESPESAS PRIMÁRIAS DE CAPITAL(XV)	503.186,80	421.924,60	1.023.169,46	
RESERVA DE CONTIGÊNCIA(XVI)				
RESERVA DO RPPS(XVII)	-	-	-	-
DESPESA PRIMÁRIA TOTAL(XVIII)	177.059,00	13.422.736,00	33.835.381,77	
RESULTADO PRIMÁRIO(XIX)	91.643.471,00	574.499,99	10.220.031,66	
SALDO DE EXERCÍCIOS ANTERIORES	-	-	-	
DISCRIMINAÇÃO DA META FISCAL			VALOR CORRENTE	
META DE RESULTADO PRIMARIO FIXADA NO ANEXO DE METAS FISCAIS DA LDO PARA O EXERCICIO DE REFERÊNCIA			-	


Carlos Sérgio Rufino Moreira
Prefeito Municipal.


Welda Tereza Gonçalves
C/O: CE: 01110-1

ESTADO DO CEARÁ
PREFEITURA MUNICIPAL DE IPU
RELATÓRIO DE GESTÃO FISCAL
DEMONSTRATIVO DOS RESTOS A PAGAR
ORÇAMENTO FISCAL E DA SEGURIDADE SOCIAL
JANEIRO A JUNHO DE 2017

RGF – ANEXO VII (LRF, art. 55, inciso III, alínea "b")

R\$ 1,00

ÓRGÃO	RESTOS A PAGAR				
	Processados		Suficiência/ Insuficiência antes da Inscrição em Restos a Pagar Não Processados	Não Processados	
	Inscritos			Inscritos Do Exercício	Não inscritos por Insuficiência Financeira
	Exercícios Anteriores	Do Exercício			
ADMINISTRAÇÃO DIRETA Poder Executivo	3.894.035,79	1.163.295,99		14.552.998,11	52.518.406,92
TOTAL	3.894.035,79	1.163.295,99		14.552.998,11	52.518.406,92

DESTINAÇÃO DE RECURSOS	RESTOS A PAGAR				
	Processados		Suficiência/ Insuficiência antes da Inscrição em Restos a Pagar Não Processados	Não Processados	
	Inscritos			Inscritos Do Exercício	Não inscritos por Insuficiência Financeira
	Exercícios Anteriores	Do Exercício			
TOTAL					

FONTE: Balancetes Mensais


 Carlos Sergio Rufino Moreira
 Prefeito Municipal.


 Waldir Tereza Gonçalves
 CHEFE DE SEÇÃO

ESTADO DO CEARÁ
PREFEITURA MUNICIPAL DE IPU
PRACA ABILIO MARTINS SN 00
CNPJ:07.679.723/0001-08

DEMONSTRATIVO DAS RECEITAS E DESPESAS COM MANUTENÇÃO E DESENVOLVIMENTO DO ENSINO – MDE

RREO - Anexo VIII (Lei 9.394/96, Art. 72)

Exercício: 2017 3º BIMESTRE - MAIO-JUNHO

Imposto e Transferências Considerados para o Cálculo	Valor R\$
I.P.T.U	13.110,95
I.R.R.F	385.911,45
I.T.B.I	67.034,04
I.S.S	1.072.062,66
DIVIDA ATIVA DE IMPSOTOS	1.089,64
JUROS, MULTAS E ATUALIZAÇÃO MONETÁRIA DE IMPOSTOS E DÍVIDA ATIVA	30.413,28
QUOTA PARTE DE FPM	12.608.607,93
QUOTA PARTE DO ITR	1.495,22
COTA PARTE DO IPVA	1.009.313,87
COTA PARTE DO ICMS	2.963.556,89
COTA PARTE DO IPI	8.658,76
LEI COMPLEMENTAR Nº 87/96	9.784,92
TOTAL DOS IMPOSTOS E TRANSFERÊNCIAS	18.171.039,61
VALOR A APLICAR (ART. 212, C.F.) - 25% DO TOTAL DOS IMPSOTOS E TRANSFERÊNCIAS	4.542.759,90
COMPLEMENTAÇÃO FUNDEB	9.246.930,23
Despesas Consideradas como Aplicação em Manutenção e Desenvolvimento do Ensino	Valor R\$
(+) GASTOS COM EDUCAÇÃO - DESPESA EMPENHADA (FUNÇÃO 12)	23.534.771,16
(+) RESTOS A PAGAR INSCRITO EM EXERCÍCIOS ANTERIORES E LIQUIDADOS NO ATUAL EXERCÍCIO	74.932,41
(-) RESTOS A PAGAR NÃO PROCESSADOS INSCRITO NO EXERCÍCIO, RELATIVO A EDUCAÇÃO	9.114.333,28
(-) ENSINO MÉDIO (SUB-FUNÇÃO 362)	193.009,75
(-) ENSINO PROFISSIONAL (SUB-FUNÇÃO 363)	0,00
(-) ENSINO SUPERIOR (SUB-FUNÇÃO 364)	346.740,50
(-) DESPESAS REALIZADAS COM RECURSOS DE TRANSFERÊNCIAS VOLUNTÁRIAS	0,00
(-) DESPESAS REALIZADAS COM COMPLEMENTAÇÃO DO FUNDEB	9.246.930,23
VALOR APLICADO	4.708.689,81
PERCENTUAL APLICADO	25,91%
SUPERAFIT	165.929,91


Carlos Sergio Rufino Moreira
Prefeito Municipal.


Valdir J. Lopes Gonçalves
C/O: 07.679.723/0001-08

ESTADO DO CEARÁ
PREFEITURA MUNICIPAL DE IPU
PRACA ABILIO MARTINS SN 00
CNPJ:07.679.723/0001-08


DEMONSTRATIVO DA RECEITA DE IMPOSTOS LÍQUIDA E DAS DESPESAS PRÓPRIAS COM AÇÕES E SERVIÇOS PÚBLICOS DE SAÚDE

RREO – ANEXO XII (ADCT, art. 77)

Exercício: 2017 3º BIMESTRE - MAIO-JUNHO

Imposto e Transferências Considerados para o Cálculo	Valor R\$
I.P.T.U	13.110,95
I.R.R.F	385.911,45
I.T.B.I	67.034,04
I.S.S	1.072.062,66
DIVIDA ATIVA DE IMPSOTOS	1.089,64
JUROS, MULTAS E ATUALIZAÇÃO MONETÁRIA DE IMPOSTOS E DÍVIDA ATIVA	30.413,28
QUOTA PARTE DE FPM	12.608.607,93
QUOTA PARTE DO ITR	1.495,22
COTA PARTE DO IPVA	1.009.313,87
COTA PARTE DO ICMS	2.963.556,89
COTA PARTE DO IPI	8.658,76
LEI COMPLEMENTAR Nº 87/96	9.784,92
TOTAL DOS IMPOSTOS E TRANSFERÊNCIAS	18.171.039,61
VALOR A APLICAR (ART. 77, ADCT) - 15% DO TOTAL DOS IMPSOTOS E TRANSFERÊNCIAS	2.725.655,94
Despesas Consideradas como Aplicação em Manutenção e Desenvolvimento do Ensino	Valor R\$
(+) GASTOS COM SAÚDE - DESPESA EMPENHADA (FUNÇÃO 10)	12.072.470,36
(+) RESTOS A PAGAR INSCRITO EM EXERCÍCIOS ANTERIORES E LIQUIDADOS NO ATUAL EXERCÍCIO	12.565,00
(-) RESTOS A PAGAR NÃO PROCESSADOS INSCRITO NO EXERCÍCIO RELATIVO A SAÚDE	2.685.738,17
(-) INATIVOS E PENSIONISTA	0,00
(-) SERVIÇO DE LIMPEZA E TRATAMENTO DE RESIDUOS SÓLIDOS	0,00
(-) ASSISTÊNCIA MÉDICA E ODONTOLÓGICA A SERVIDORES	0,00
(-) SANEAMENTO BÁSICO (EXCETO PARA CONTROLE DE VETORES)	0,00
(-) DESPESAS REALIZADA COM RECURSOS DE TRANSFERENCIAS VOLUNTÁRIAS E OPERAÇÕES DE CRÉDITOS	0,00
VALOR APLICADO	9.399.297,19
PERCENTUAL APLICADO	21,73 %
SUPERAFIT	6.673.641,25


Carlos Sérgio Rufino Moreira
Prefeito Municipal.


Welton José Gonçalves
C/O: 07.679.723/0001-08



<ESTADO DO CEARA - PREFEITURA MUNICIPAL DE IPU - CE>
RELATÓRIO RESUMIDO DA EXECUÇÃO ORÇAMENTÁRIA
DEMONSTRATIVO DAS PARCERIAS PÚBLICO-PRIVADAS
ORÇAMENTOS FISCAL E DA SEGURIDADE SOCIAL
<JANEIRO - JUNHO DE 2017 / BIMESTRE MAIO JUNHO>

RREO - Anexo 13 (Lei nº 11.079, de 30.12.2004, arts. 22, 25 e 28)

RS 1,00

ESPECIFICAÇÃO	SALDO TOTAL EM 31 DE DEZEMBRO DO EXERCÍCIO ANTERIOR (a)	REGISTROS EFETUADOS EM <EXERCÍCIO>		SALDO TOTAL (c) = (a + b)
		No bimestre	Até o bimestre (b)	
TOTAL DE ATIVOS Direitos Futuros Ativos Contabilizados na SPE Contrapartida para Provisões de PPP				
TOTAL DE PASSIVOS (I) Obrigações Não Relacionadas a Serviços Contrapartida para Ativos da SPE Provisões de PPP				
GARANTIAS DE PPP (II)				
SALDO LÍQUIDO DE PASSIVOS DE PPP (III) = (I - II)				
PASSIVOS CONTINGENTES Contraprestações Futuras Riscos Não Provisionados Outros Passivos Contingentes				
ATIVOS CONTINGENTES Serviços Futuros Outros Ativos Contingentes				

SEM MOVIMENTO

DESPESAS DE PPP	EXERCÍCIO ANTERIOR	EXERCÍCIO CORRENTE (EC)	<EC + 1>	<EC + 2>	<EC + 3>	<EC + 4>	<EC + 5>	<EC + 6>	<EC + 7>	<EC + 8>	<EC + 9>
Do Ente Federado (IV)											
Das Estatais Não-Dependentes											
TOTAL DAS DESPESAS											
RECEITA CORRENTE LÍQUIDA (RCL) (V)											
TOTAL DAS DESPESAS / RCL (%) (VI) = (IV)/(V)											

SEM MOVIMENTO

Nota:

FONTE: BALANCETES 28/07/2017 AS 13:00 HRS

Carlos Sérgio Rufino Moreira
Prefeito Municipal.

Waldemar de Almeida Gonçalves
CPF: CE. 011100-1


ESTADO DO CEARÁ
PREFEITURA MUNICIPAL DE IPU
RELATÓRIO RESUMIDO DA EXECUÇÃO ORÇAMENTÁRIA
DEMONSTRATIVO SIMPLIFICADO DO RELATÓRIO RESUMIDO DA EXECUÇÃO ORÇAMENTÁRIA
ORÇAMENTO FISCAL E DA SEGURIDADE SOCIAL
JANEIRO A JUNHO 2017/3º BIMESTRE MAIO-JUNHO

RGF - LRF, art. 48 - Anexo XIV

R\$ 1,00

BALANÇO ORÇAMENTÁRIO - RECEITAS		No Bimestre	Até o Bimestre		
Previsão Inicial da Receita			86.566.673,00		
Previsão Atualizada da Receita			86.566.673,00		
Receita Realizada		12.713.604,00	40.635.310,00		
Saldo do Exercício Anterior					
Déficit Orçamentário					
BALANÇO ORÇAMENTÁRIO - DESPESAS		No Bimestre	Até o Bimestre		
Dotação Inicial					
Créditos Adicionais					
Dotação Atualizada			-0,00		
Despesas Empenhadas		6.277.607,10	49.289.024,17		
Despesas Liquidadas		13.639.657,18	33.998.744,91		
Superavit Orçamentário			6.163.518,82		
DESPESA POR FUNÇÃO / SUBFUNÇÃO		No Bimestre	Até o Bimestre		
Despesas Empenhadas		6.277.607,10	49.289.024,17		
Despesas Liquidadas		13.639.657,18	33.998.744,91		
RECEITA CORRENTE LÍQUIDA - RCL				Até o Bimestre	
Receita Corrente Líquida				84.945.628,90	
RECEITAS E DESPESAS DOS REGIMES PREVIDENCIÁRIOS		No Bimestre	Até o Bimestre		
Regime Geral de Previdência Social					
Receitas Previdenciárias Realizadas(I)					
Despesas Previdenciárias Liquidadas(II)					
Resultado Previdenciário (III) = (I-II)					
RESULTADO NOMINAL E PRIMÁRIO		Metas Fixadas na LDO	Resultado Apurado Até Bimestre	% em Relação as Metas	
Resultado Nominal			70.464.138,04		
Resultado Primário			10.220.031,66		
MOVIMENTAÇÃO DE RESTOS A PAGAR		Inscritos Exercícios Anteriores	Até o Bimestre		Saldo a Pagar
			Cancelados	Pagamento	
RESTOS A PAGAR PROCESSADOS					
Poder Executivo		5.057.331,78			5.057.331,78
RESTOS A PAGAR NÃO PROCESSADOS					
Poder Executivo		1.211.817,09			1.211.817,09
TOTAL					
DESPESA COM MANUTENÇÃO DE ENSINO - MDE		Valor Apurado Até o Bimestre	Limites Constitucionais Anuais		
			% Mínimo Aplicado	% Aplicado Até o Bim.	
Mínimo Anual de <18% / 25%> das Rec. de Impos. na Manut. Des. Ensino - MDE		4.708.689,81	25%	25,91 %	
Mínimo Anual de <60%> das Despesas com MDE no Ensino Fundamental					
Mínimo Anual de <60%> do FUNEB na Remuneração dos Prof. Ensino Fundamental					
RECEITA DE OPERAÇÕES DE CRÉDITOS E DESPESA DE CAPITAL		Valor Apurado Até o Bimestre	Saldo a Realizar		
Receitas de Operações de Créditos					
Despesas de Capital Líquida					
PROJEÇÃO ATUARIAL DOS REGIMES DE PREVIDÊNCIA		2008	2009	2010	2011
Regime Próprio de Previdência Social dos Servidores					
RECEITA DE ALIENAÇÃO DE ATIVOS E APLICAÇÃO DE RECURSOS		Valor Apurado Até o Bimestre	Saldo a Realizar		
Receita de Capital Resultante de Alienação de Ativos					
Aplicação de Recursos de Alienação de Ativos					
DESPESAS COM AÇÕES E SERVIÇOS PÚBLICOS DE SAÚDE		Valor Apurado Até o Bimestre	Limites Constitucionais Anuais		
			% Mínimo Aplicado	% Aplicado Até o Bim.	
Despesas Próprias com Ações e Serviços Públicos de Saúde		9.399.297,19	15	21,73	


Carlos Sérgio Kihino Moreira
Prefeito Municipal.


Maria Helena Gonçalves
Chefe de Unidade