



ESTADO DO CEARÁ
PREFEITURA MUNICIPAL DE IPU

OFÍCIO Nº. 011/2020

IPU – CE, 30 de Maio de 2020

DO: PREFEITO MUNICIPAL DE IPU

AO: PRESIDENTE DO TCE – TRIBUNAL DE CONTAS DO ESTADO

Sr. Presidente,

Em atendimento ao disposto na instrução normativa 02/2008, estamos remetendo para apreciação dessa Conceituada Corte de Contas, o CD-ROOM contendo a mídia em formato JPG dos Relatórios Resumido da Execução Orçamentária - RREO da Prefeitura Municipal relativo ao 2º Bimestre (março abril) de 2020, afixado em 29 de Maio de 2020 no mural desta prefeitura e site, conforme Edital em anexo.

Os RREO que seguem em anexo são os seguintes:

-) Balanço Orçamentário - Anexo I
-) Demonstrativo da Execução das Despesas por Função / Sub-função - Anexo II
-) Dem. das Receitas e Despesas com Manutenção e Desenv. do Ensino - Anexo VIII
-) Anexo XII – Demonstrativo da Receita Líquida de Impostos e das Despesas Próprias com Saúde.

Certos do atendimento a legislação vigente, antecipamos nossos votos de elevada estima e consideração.

Atenciosamente,


Carlos Sergio Rufino Moreira
Prefeito Municipal.

ESTADO DO CEARÁ PREFEITURA MUNICIPAL DE IPU

EDITAL - Divulgação do Relatório Resumido da Execução Orçamentária - RREO

O Prefeito Municipal de IPU _____, no uso de suas atribuições legais e de acordo com o estabelecido no art. 52 da LRF, torna público e que se encontram publicados o RREO do JANEIRO A ABRIL 2020/2º BIMESTRE MARÇO-ABRIL _____, no "site" www.IPU.ce.gov.br _____, bem como afixados em espaço público (mural), local de ampla visibilidade nos Poderes Executivo e Legislativo desde a data deste edital.

IPU-CE, 29 de Maio de 2020



Carlos Sergio Rufino Moreira
Prefeito Municipal.

ESTADO DO CEARÁ
PREFEITURA MUNICIPAL DE IPU
RELATÓRIO RESUMIDO DA EXECUÇÃO ORÇAMENTÁRIA
BALANÇO ORÇAMENTÁRIO
ORÇAMENTO FISCAL E DA SEGURIDADE FISCAL
JANEIRO A ABRIL 2020/2º BIMESTRE MARÇO-ABRIL

RREO – Anexo I (LRF, Art. 52, inciso I, alíneas a e b do inciso II e §1º)

R\$ 1,00

RECEITAS	PREVISÃO INICIAL	PREVISÃO ATUALIZADA (a)	RECEITAS REALIZADAS				SALDO A REALIZAR (a-c)
			No Bimestre (b)	% (b/a)	Até o Bimestre (c)	% (c/a)	
RECEITAS CORRENTES	115.299.220,00	115.299.220,00	18.087.172,50	15,69	36.132.260,27	31,34	79.166.959,73
RECEITA TRIBUTARIA	2.562.715,00	2.562.715,00	355.542,89	13,87	842.751,23	32,89	1.719.963,77
IMPOSTOS	2.072.735,00	2.072.735,00	344.231,33	16,61	777.133,51	37,49	1.295.601,49
IMPOSTO SOBRE O PATRIMONIO E A RENDA	674.405,00	674.405,00	139.542,93	20,69	327.868,09	48,62	346.536,91
IMPOSTO S/ A RENDA E PROV DE QUALQUER NATUREZA	453.552,00	453.552,00	102.800,65	22,67	235.743,27	51,98	217.808,73
IMPOSTO SOBRE A PRODUCAO E A CIRCULACAO	1.398.330,00	1.398.330,00	204.688,40	14,64	449.265,42	32,13	949.064,58
IMP S/ SERVICOS DE QUALQUER NATUREZA	1.398.330,00	1.398.330,00	204.688,40	14,64	449.265,42	32,13	949.064,58
TAXAS	489.980,00	489.980,00	11.311,56	2,31	65.617,72	13,39	424.362,28
TAXAS PELO EXERCICIO DO PODER DE POLICIA	262.717,00	262.717,00	5.077,68	1,93	30.151,28	11,48	232.565,72
TAXAS PELA PRESTACAO DE SERVICOS	227.263,00	227.263,00	6.233,88	2,74	35.466,44	15,61	191.796,56
RECEITA DE CONTRIBUICOES	6.164.187,00	6.164.187,00	244.695,89	3,97	516.791,79	8,38	5.647.395,21
CONTRIBUICOES SOCIAIS	4.811.716,00	4.811.716,00	0,00	0,00	0,00	0,00	4.811.716,00
CONTRIBUICOES PREVIDENCIARIAS DO RPPS	4.811.716,00	4.811.716,00	0,00	0,00	0,00	0,00	4.811.716,00
CONTRIBUICAO PARA O CUSTEIO DO SERVICO DE ILUMINAC	1.352.471,00	1.352.471,00	244.695,89	18,09	516.791,79	38,21	835.679,21
RECEITA PATRIMONIAL	7.047.223,00	7.047.223,00	32.207,29	0,46	62.121,80	0,88	6.985.101,20
RECEITAS IMOBILIARIAS	571,00	571,00	0,00	0,00	0,00	0,00	571,00
RECEITAS DE VALORES MOBILIARIOS	7.040.361,00	7.040.361,00	32.207,29	0,46	62.121,80	0,88	6.978.239,20
REMUNERACAO DE DEPOSITOS BANCARIOS	1.127.724,00	1.127.724,00	32.207,29	2,86	62.121,80	5,51	1.065.602,20
REMUNERACAO DE DEPOSITOS BANCARIOS	853.346,00	853.346,00	11.331,38	1,33	24.228,40	2,84	829.117,60
RECEITA DE APLICACAO DE OUTROS RECURSOS NAO-VINCUL	274.378,00	274.378,00	20.875,91	7,61	37.893,40	13,81	236.484,60
REMUNERACAO DE INVEST. DO RPPS DE SERVIDORES	5.910.121,00	5.910.121,00	0,00	0,00	0,00	0,00	5.910.121,00
OUTRAS RECEITAS DE VALORES MOBILIARIOS	2.516,00	2.516,00	0,00	0,00	0,00	0,00	2.516,00
RECEITAS DE CONCESSOES E PERMISSOES	2.516,00	2.516,00	0,00	0,00	0,00	0,00	2.516,00
RECEITAS DE CONCESSOES E PERMISSOES	2.516,00	2.516,00	0,00	0,00	0,00	0,00	2.516,00
OUTRAS RECEITAS PATRIMONIAIS	3.775,00	3.775,00	0,00	0,00	0,00	0,00	3.775,00
RECEITA DE SERVICOS	2.701.381,00	2.701.381,00	0,00	0,00	0,00	0,00	2.701.381,00
SERVICOS DE SAUDE	571,00	571,00	0,00	0,00	0,00	0,00	571,00
TRANSFERENCIAS CORRENTES	96.235.027,00	96.235.027,00	17.446.702,30	18,13	34.699.002,20	36,06	61.536.024,80
TRANSF DE RECURSOS DO SUS - COVID 19 FUNDO A FUNDO	0,00	0,00	581.876,53	?,00	581.876,53	?,00	-581.876,53
TRANSF DE RECURSOS DO SUS - COVID 19 FUNDO A FUNDO	0,00	0,00	581.876,53	?,00	581.876,53	?,00	-581.876,53
TRANSF DE RECURSOS DO SUS - COVID 19 FUNDO A FUNDO	0,00	0,00	581.876,53	?,00	581.876,53	?,00	-581.876,53
TRANSFERENCIAS INTERGOVERNAMENTAIS	92.431.268,00	92.431.268,00	16.504.825,77	17,86	33.382.916,59	36,12	59.048.351,41
TRANSFERENCIAS DA UNIAO	46.697.125,00	46.697.125,00	10.353.404,70	22,17	18.254.038,49	39,09	28.443.086,51
PARTICIPACAO NA RECEITA DA UNIAO	30.888.443,00	30.888.443,00	3.986.184,70	12,91	9.811.727,15	31,77	21.076.715,85
TRANSFERENCIAS DA COMPENSACAO FINANCEIRA	516.655,00	516.655,00	85.106,91	16,47	173.662,64	33,61	342.992,36
TRANSF DE RECUSSOS DO SUS REP FUNDA A FUNDO	10.114.003,00	10.114.003,00	5.183.332,84	51,25	6.782.268,93	67,06	3.331.734,07
TRANSF DE RECUSSOS DO SUS REP FUNDA A FUNDO	4.755.802,00	4.755.802,00	4.236.853,39	89,09	4.908.133,09	103,20	-152.331,09
TRANSFERENCIA FUNDO A FUNDO SAUDE DA FAMILIA	4.914.568,00	4.914.568,00	882.373,83	17,95	1.748.174,60	35,57	3.166.393,40

ESTADO DO CEARÁ
PREFEITURA MUNICIPAL DE IPU
RELATÓRIO RESUMIDO DA EXECUÇÃO ORÇAMENTÁRIA
BALANÇO ORÇAMENTÁRIO
ORÇAMENTO FISCAL E DA SEGURIDADE FISCAL
JANEIRO A ABRIL 2020/2º BIMESTRE MARÇO-ABRIL

RREO – Anexo I (LRF, Art. 52, inciso I, alíneas a e b do inciso II e §1º)	R\$ 1,00						
TRANSFERENCIA DE RECURSOS DO SUS - OUTRAS TRANSF.	316.920,00	316.920,00	64.105,62	20,23	125.961,24	39,75	190.958,76
TRANSFERENCIAS DO SUS - FUNDO A FUNDO	24.960,00	24.960,00	0,00	0,00	0,00	0,00	24.960,00
TRANSF FUNDO A FUNDO A FUNDO INVESTIMENTO	37.440,00	37.440,00	0,00	0,00	0,00	0,00	37.440,00
TRANSFERENCIAS DO FUNDO DE ASSISTENCIA SOCIAL	679.449,00	679.449,00	195.917,07	28,83	237.704,70	34,98	441.744,30
TRANSFERENCIAS DE RECUSOS DO FNDE	3.823.118,00	3.823.118,00	758.664,07	19,84	1.104.475,96	28,89	2.718.642,04
TRANSFERENCIAS DOS ESTADOS	11.070.324,00	11.070.324,00	1.218.826,64	11,01	2.980.760,93	26,93	8.089.563,07
PARTICIPACAO NA RECEITA DOS ESTADOS	10.014.100,00	10.014.100,00	1.214.626,64	12,13	2.976.560,93	29,72	7.037.539,07
TRANSFERENCIA DE COMPENSAÇÃO FINANCEIRA	10.564,00	10.564,00	0,00	0,00	0,00	0,00	10.564,00
TRANSFERENCIAS DO FEAS	384.855,00	384.855,00	4.200,00	1,09	4.200,00	1,09	380.655,00
TRANSFERENCIAS MULTIGOVERNAMENTAIS	34.663.819,00	34.663.819,00	4.932.594,43	14,23	12.148.117,17	35,05	22.515.701,83
CONTRIBUIÇÕES E DOAÇÕES	24.888,00	24.888,00	0,00	0,00	0,00	0,00	24.888,00
CONTRIBUIÇÕES E DOAÇÕES	24.888,00	24.888,00	0,00	0,00	0,00	0,00	24.888,00
TRANSFERENCIAS DE CONVENIOS	3.778.871,00	3.778.871,00	360.000,00	9,53	734.209,08	19,43	3.044.661,92
TRANSF DE CONVENIOS DA UNIAO E SUAS ENTIDADES	1.067.800,00	1.067.800,00	180.000,00	16,86	194.209,08	18,19	873.590,92
TRANSF DE CONV DOS ESTADOS DF E SUAS ENTIDADES	2.711.071,00	2.711.071,00	180.000,00	6,64	540.000,00	19,92	2.171.071,00
OUTRAS RECEITAS CORRENTES	588.687,00	588.687,00	8.024,13	1,36	11.593,25	1,97	577.093,75
MULTAS E JUROS DE MORA	58.314,00	58.314,00	0,00	0,00	0,00	0,00	58.314,00
MULTAS JUROS DE MORA	3.822,00	3.822,00	0,00	0,00	0,00	0,00	3.822,00
MULTAS E JUROS DE MORA OUTRAS RECEITAS	546,00	546,00	0,00	0,00	0,00	0,00	546,00
MULTAS E JUROS DE MORA DA DIVIDA ATIVA DOS TRIB.	3.184,00	3.184,00	0,00	0,00	0,00	0,00	3.184,00
MULTAS E JUROS DE MORA DE OUTRAS RECEITAS	11.000,00	11.000,00	0,00	0,00	0,00	0,00	11.000,00
MULTAS DE OUTRAS ORIGENS	35.341,00	35.341,00	0,00	0,00	0,00	0,00	35.341,00
INDENIZACOES E RESTITUICOES	319.077,00	319.077,00	0,00	0,00	1.626,49	0,51	317.450,51
RESTITUICOES	319.077,00	319.077,00	0,00	0,00	1.626,49	0,51	317.450,51
RESTITUICOES DE CONVÊNIOS	218.400,00	218.400,00	0,00	0,00	0,00	0,00	218.400,00
RECEITA DA DIVIDA ATIVA	100.836,00	100.836,00	8.024,13	7,96	9.966,76	9,88	90.869,24
RECEITA DA DÍVIDA ATIVA TRIBUTÁRIA	99.836,00	99.836,00	8.024,13	8,04	9.966,76	9,98	89.869,24
RECEITA DA DIVIDA ATIVA DE OUTROS TRIBUTOS	1.092,00	1.092,00	0,00	0,00	0,00	0,00	1.092,00
RECEITA DA DÍVIDA ATIVA NAO-TRIBUTÁRIA	1.000,00	1.000,00	0,00	0,00	0,00	0,00	1.000,00
RECEITA DA DÍVIDA ATIVA NAO-TRIBUTÁRIA DE OUT. REC	1.000,00	1.000,00	0,00	0,00	0,00	0,00	1.000,00
DIVERSAS RECEITAS	110.460,00	110.460,00	0,00	0,00	0,00	0,00	110.460,00
RECEITAS DE CAPITAL	7.752.396,00	7.752.396,00	2.545.094,15	32,83	2.635.974,15	34,00	5.116.421,85
TRANSFERENCIAS DE CAPITAL	7.746.936,00	7.746.936,00	2.545.094,15	32,85	2.635.974,15	34,03	5.110.961,85
TRANSFERENCIAS INTERGOVERNAMENTAIS	5.338.224,00	5.338.224,00	2.541.269,16	47,61	2.541.269,16	47,61	2.796.954,84
TRANSFERENCIAS DA UNIAO	3.094.064,00	3.094.064,00	2.541.269,16	82,13	2.541.269,16	82,13	552.794,84
TRANSFERENCIAS DOS ESTADOS	2.244.160,00	2.244.160,00	0,00	0,00	0,00	0,00	2.244.160,00
TRANSFERENCIAS DE CONVENIOS	2.408.712,00	2.408.712,00	3.824,99	0,16	94.704,99	3,93	2.314.007,01
TRANSF DE CONVENIOS	633.672,00	633.672,00	3.824,99	0,60	94.704,99	14,95	538.967,01
TRANSF DE CONVENIOS DOS ESTADOS E ENTIDADES	1.775.040,00	1.775.040,00	0,00	0,00	0,00	0,00	1.775.040,00
OUTRAS RECEITAS DE CAPITAL	5.460,00	5.460,00	0,00	0,00	0,00	0,00	5.460,00
OUTRAS RECEITAS	5.460,00	5.460,00	0,00	0,00	0,00	0,00	5.460,00

ESTADO DO CEARÁ
PREFEITURA MUNICIPAL DE IPU
RELATÓRIO RESUMIDO DA EXECUÇÃO ORÇAMENTÁRIA
BALANÇO ORÇAMENTÁRIO
ORÇAMENTO FISCAL E DA SEGURIDADE FISCAL
JANEIRO A ABRIL 2020/2º BIMESTRE MARÇO-ABRIL

								R\$ 1,00
RREO – Anexo I (LRF, Art. 52, inciso I, alíneas a e b do inciso II e §1º)								
RECEITA INTRA-ORÇAMENTÁRIA CORRENTE	116.935,00	116.935,00	0,00	0,00	0,00	0,00	116.935,00	
RECEITAS DE CONTRIBUIÇÕES	75.033,00	75.033,00	0,00	0,00	0,00	0,00	75.033,00	
CONTRIBUIÇÕES SOCIAIS- INTRA-ORÇAMENTARIA	75.033,00	75.033,00	0,00	0,00	0,00	0,00	75.033,00	
CONTRIB.PREV. DO RPPS - INTRA-ORÇAMENTARIA	75.033,00	75.033,00	0,00	0,00	0,00	0,00	75.033,00	
RECEITA INDUSTRIAL	41.902,00	41.902,00	0,00	0,00	0,00	0,00	41.902,00	
DED. DE RECEITA P/ FORM. DO FUNDEB	-8.081.158,00	-8.081.158,00	-1.038.334,48	12,85	-2.552.607,55	31,59	-5.528.550,45	
REDUÇÃO DE REND. DE INVEST. DO REG. PROP.PREVIDENC	-21.580,00	-21.580,00	0,00	0,00	0,00	0,00	-21.580,00	
REDUÇÃO DE REND.INVEST. DO REG. PROP. PREVIDENC.	-21.580,00	-21.580,00	0,00	0,00	0,00	0,00	-21.580,00	
REDUÇÃO DE REND. DE INVEST. DO REG.PROP. PREVIDENC	-21.580,00	-21.580,00	0,00	0,00	0,00	0,00	-21.580,00	
DED. DE RECEITA P/ FORM. DO FUNDEB	-8.059.578,00	-8.059.578,00	-1.038.334,48	12,88	-2.552.607,55	31,67	-5.506.970,45	
DED. DE RECEITA P/ FORM. DO FUNDEB	-8.059.578,00	-8.059.578,00	-1.038.334,48	12,88	-2.552.607,55	31,67	-5.506.970,45	
DED. DE RECEITA P/ FORM. DO FUNDEB	-6.075.362,00	-6.075.362,00	-797.236,87	13,12	-1.962.345,29	32,30	-4.113.016,71	
DED. DE RECEITA P/ FORM. DO FUNDEB	-6.071.310,00	-6.071.310,00	-797.236,87	13,13	-1.962.345,29	32,32	-4.108.964,71	
DED. DE RECEITA P/ FORM. DO FUNDEB	-1.984.216,00	-1.984.216,00	-241.097,61	12,15	-590.262,26	29,75	-1.393.953,74	
DED. DE RECEITA P/ FORM. DO FUNDEB	-1.984.216,00	-1.984.216,00	-241.097,61	12,15	-590.262,26	29,75	-1.393.953,74	
SUBTOTAL DAS RECEITAS (I)	115.087.393,00	115.087.393,00	19.593.932,17	17,03	36.215.626,87	31,47	78.871.766,13	
DÉFICIT(II)	—	—	—	—	—	—	—	
TOTAL (III) = (I + II)	115.087.393,00	115.087.393,00	19.593.932,17	17,03	36.215.626,87	31,47	78.871.766,13	


Carlos Sérgio Rufino Moreira
Prefeito Municipal.


Waldemar de Almeida Gonçalves
CPECE/PM/IMP-1


ESTADO DO CEARÁ
PREFEITURA MUNICIPAL DE IPU
RELATÓRIO RESUMIDO DA EXECUÇÃO ORÇAMENTÁRIA
BALANÇO ORÇAMENTÁRIO
ORÇAMENTO FISCAL E DA SEGURIDADE FISCAL
JANEIRO A ABRIL 2020/2º BIMESTRE MARÇO-ABRIL

RREO – Anexo I (LRF, Art. 52, inciso I, alíneas a e b do inciso II e §1º)

R\$ 1,00

DESPESAS	DOTAÇÃO INICIAL (d)	CRÉDITOS ADICIONAIS (e)	DOTAÇÃO ATUALIZADA (f=d+e)	DESPESAS EMPENHADAS		DESPESAS LIQUIDADAS			SALDO A LIQUIDAR (f-j)
				No Bimestre (g)	Até o Bimestre (h)	No Bimestre (i)	Até o Bimestre (j)	% (j/f)	
DESPESAS CORRENTES	90.915.994,00	1.580.397,28	92.496.391,28	4.983.855,39	60.803.516,21	15.896.102,97	26.365.074,40	0,00	92.496.391,28
PESSOAL E ENCARGOS SOCIAIS	55.965.770,00	-1.784.798,32	54.180.971,68	-271.832,55	47.282.464,20	9.142.446,63	15.712.205,28	0,00	54.180.971,68
APLICACOES DIRETAS	50.862.351,00	-1.974.850,32	48.887.500,68	-271.832,55	42.352.405,20	8.252.935,16	14.124.404,14	0,00	48.887.500,68
APLIC.DIR. DESP. CORR. ENTRE ORG.FUNDOS	5.103.419,00	190.052,00	5.293.471,00	0,00	4.930.059,00	889.511,47	1.587.801,14	0,00	5.293.471,00
JUROS E ENCARGOS DA DIVIDA	32.123,00	0,00	32.123,00	0,00	0,00	0,00	0,00	0,00	32.123,00
APLICACOES DIRETAS	32.123,00	0,00	32.123,00	0,00	0,00	0,00	0,00	0,00	32.123,00
OUTRAS DESPESAS CORRENTES	34.918.101,00	3.365.195,60	38.283.296,60	5.255.687,94	13.521.052,01	6.753.656,34	10.676.675,78	0,00	38.283.296,60
TRANSF INST PRIV S/FINS LUCRATIVOS	103.500,00	0,00	103.500,00	0,00	44.344,00	7.398,00	14.752,00	0,00	103.500,00
TRANSF. CORRENTES A INST. MULTIGOVERNAMENTAIS	70.840,00	384.164,00	455.004,00	0,00	430.882,56	85.050,00	120.956,88	0,00	455.004,00
CONSORCIOS PUBLICOS	69.140,00	-63.680,00	5.460,00	0,00	0,00	0,00	0,00	0,00	5.460,00
APLICACOES DIRETAS	34.309.809,00	3.125.790,60	37.435.599,60	5.255.687,94	13.045.825,45	6.661.208,34	10.540.966,90	0,00	37.435.599,60
MATERIAL DE CONSUMO	7.149.882,00	2.409.724,00	9.559.606,00	1.088.961,99	2.407.460,11	2.046.495,39	2.115.746,91	0,00	9.559.606,00
OUTROS SERV TERCEIROS - P. FISICA	1.981.574,00	84.390,00	2.065.964,00	83.189,10	478.725,30	131.246,80	268.783,50	0,00	2.065.964,00
OUTROS SERV TERCEIROS - P. JURIDICA	20.181.840,00	1.901.450,00	22.083.290,00	3.908.134,53	9.284.322,46	4.230.521,26	7.670.676,11	0,00	22.083.290,00
APLIC.DIR. DESP. CORR. ENTRE ORG.FUNDOS	364.812,00	-81.079,00	283.733,00	0,00	0,00	0,00	0,00	0,00	283.733,00
DESPESAS DE CAPITAL	20.064.413,00	-1.043.722,28	19.020.690,72	770.044,60	2.231.392,99	856.773,81	1.666.087,62	0,00	19.020.690,72
INVESTIMENTOS	17.498.051,00	-649.587,06	16.848.463,94	770.044,60	1.521.392,99	773.949,60	1.509.392,32	0,00	16.848.463,94
TRANSF INST PRIV S/FINS LUCRATIVOS	5.200,00	0,00	5.200,00	0,00	0,00	0,00	0,00	0,00	5.200,00
APLICACOES DIRETAS	17.492.851,00	-649.587,06	16.843.263,94	770.044,60	1.521.392,99	773.949,60	1.509.392,32	0,00	16.843.263,94
OBRAS E INSTALACOES	15.252.861,00	-638.739,06	14.614.121,94	746.867,36	1.448.325,08	746.867,36	1.448.325,08	0,00	14.614.121,94
EQUIPAMENTOS E MATERIAL PERMANENTE	2.208.954,00	-7.848,00	2.201.106,00	23.177,24	73.067,91	27.082,24	61.067,24	0,00	2.201.106,00
AMORTIZACAO DA DIVIDA	2.566.362,00	-394.135,22	2.172.226,78	0,00	710.000,00	82.824,21	195.693,82	0,00	2.172.226,78
APLICACOES DIRETAS	2.566.362,00	-394.135,22	2.172.226,78	0,00	710.000,00	82.824,21	195.693,82	0,00	2.172.226,78
PRINCIPAL DIV. CONTRATUAL RESGATADO	2.457.999,00	-382.000,00	2.075.999,00	0,00	710.000,00	82.824,21	195.693,82	0,00	2.075.999,00
RESERVA DE CONTINGENCIA	4.106.986,00	-536.675,00	3.570.311,00	0,00	0,00	0,00	0,00	0,00	3.570.311,00
RESERVA DE CONTINGENCIA	4.106.986,00	-536.675,00	3.570.311,00	0,00	0,00	0,00	0,00	0,00	3.570.311,00
RESERVA DE CONTINGENCIA	4.106.986,00	-536.675,00	3.570.311,00	0,00	0,00	0,00	0,00	0,00	3.570.311,00
SUBTOTAL DAS DESPESAS (IV)	115.087.393,00	0,00	115.087.393,00	5.753.899,99	63.034.909,20	16.752.876,78	28.031.162,02	24,36	87.056.230,98
SUPERÁVIT(V)	—	—	—	—	—	—	8.121.659,67	—	—
TOTAL (VI) = (IV + V)	115.087.393,00	0,00	115.087.393,00	5.753.899,99	63.034.909,20	16.752.876,78	36.152.821,69	31,41	78.934.571,31


Carlos Sergio Rufino Moreira
Prefeito Municipal.


Valdir T. de S. Gonçalves
C/C: 011111-1

ESTADO DO CEARÁ
PREFEITURA MUNICIPAL DE IPU
RELATÓRIO RESUMIDO DA EXECUÇÃO ORÇAMENTÁRIA
DEMONSTRATIVO DA EXECUÇÃO DAS DESPESAS POR FUNÇÃO/SUBFUNÇÃO
ORÇAMENTO FISCAL E DA SEGURIDADE FISCAL
JANEIRO A ABRIL 2020/2º BIMESTRE MARÇO-ABRIL

RREO – Anexo II (LRF, Art. 52, inciso II, alínea “c”)

R\$ 1,00

FUNÇÃO / SUBFUNÇÃO	DOTAÇÃO INICIAL	DOTAÇÃO ATUALIZADA (a)	DESPESAS EMPENHADAS		DESPESAS LIQUIDADAS				SALDO A LIQUIDAR (a-e)
			No Bimestre (b)	Até o Bimestre (c)	No Bimestre (d)	Até o Bimestre (e)	% (e/ total)	% (e/a)	
LEGISLATIVA	2.426.800,00	2.426.800,00	0,00	0,00	0,00	0,00	0,00	0,00	2.426.800,00
AÇÃO LEGISLATIVA	2.426.800,00	2.426.800,00	0,00	0,00	0,00	0,00	0,00	0,00	2.426.800,00
ADMINISTRACAO	14.176.951,00	13.940.385,28	679.525,98	7.535.462,27	1.711.874,17	3.630.429,48	21,67	26,04	10.309.955,80
ADMINISTRAÇÃO GERAL	14.176.951,00	13.940.385,28	679.525,98	7.535.462,27	1.711.874,17	3.630.429,48	21,67	26,04	10.309.955,80
SEGURANCA PÚBLICA	1.237.040,00	1.140.840,00	10.889,89	801.186,02	178.923,44	322.434,70	1,92	28,26	818.405,30
ADMINISTRAÇÃO GERAL	1.166.373,00	1.070.173,00	10.889,89	801.186,02	178.923,44	322.434,70	1,92	30,13	747.738,30
POLÍCIAMENTO	70.667,00	70.667,00	0,00	0,00	0,00	0,00	0,00	0,00	70.667,00
ASSISTENCIA SOCIAL	1.797.042,00	1.616.242,94	255.466,40	505.280,15	322.107,82	381.002,92	2,27	23,57	1.235.240,02
ADMINISTRAÇÃO GERAL	12.582,00	12.582,00	0,00	0,00	0,00	0,00	0,00	0,00	12.582,00
ASSISTÊNCIA AO IDOSO	24.956,00	24.956,00	0,00	0,00	0,00	0,00	0,00	0,00	24.956,00
ASSISTÊNCIA A CRIANÇA E AO ADOLESCENTE	222.691,00	221.503,00	5.002,25	87.260,25	16.447,81	38.985,46	0,23	17,60	182.517,54
ASSISTÊNCIA COMUNITARIA	1.520.832,00	1.341.220,94	250.464,15	418.019,90	305.660,01	342.017,46	2,04	25,50	999.203,48
FOMENTO AO TRABALHO	15.981,00	15.981,00	0,00	0,00	0,00	0,00	0,00	0,00	15.981,00
PREVIDENCIA SOCIAL	1.769.442,00	1.769.442,00	0,00	0,00	0,00	0,00	0,00	0,00	1.769.442,00
ADMINISTRAÇÃO GERAL	1.096.354,00	1.096.354,00	0,00	0,00	0,00	0,00	0,00	0,00	1.096.354,00
PREVIDÊNCIA DO REGIME ESTATUTÁRIO	673.088,00	673.088,00	0,00	0,00	0,00	0,00	0,00	0,00	673.088,00
SAUDE	23.728.932,00	25.387.808,00	2.456.212,65	15.946.744,82	4.943.983,09	8.530.306,37	50,92	33,60	16.857.501,63
ADMINISTRAÇÃO GERAL	3.419.806,00	5.532.012,81	268.166,60	2.342.832,42	588.472,24	1.147.437,41	6,85	20,74	4.384.575,40
ATENÇÃO BÁSICA	9.138.775,00	7.729.159,19	805.665,51	6.177.817,47	1.881.391,47	2.995.050,74	17,88	38,75	4.734.108,45
ASSISTÊNCIA HOSPITALAR E AMBULATORIAL	10.786.059,00	11.572.344,00	1.325.971,78	6.961.890,92	2.318.060,47	4.075.193,17	24,33	35,21	7.497.150,83
SUPPORTO PROFILATICO E TERAPEUTICO	53.105,00	53.105,00	0,00	0,00	0,00	0,00	0,00	0,00	53.105,00
VIGILANCIA SANITARIA	331.187,00	501.187,00	56.408,76	464.204,01	156.058,91	312.625,05	1,87	62,38	188.561,95
EDUCACAO	44.387.374,00	43.615.173,00	1.230.569,83	33.818.337,16	8.204.557,93	12.091.561,82	72,18	27,72	31.523.611,18
ADMINISTRAÇÃO GERAL	15.600,00	15.600,00	0,00	0,00	0,00	0,00	0,00	0,00	15.600,00
ENSINO FUNDAMENTAL	42.756.719,00	41.986.518,00	1.035.422,94	33.543.334,70	8.009.631,19	11.828.479,51	70,61	28,17	30.158.038,49
ENSINO MEDIO	177.756,00	177.756,00	114.186,89	117.382,46	111.266,74	114.462,31	0,68	64,39	63.293,69
ENSINO SUPERIOR	464.742,00	464.742,00	80.960,00	143.520,00	80.960,00	143.520,00	0,86	30,88	321.222,00
EDUCAÇÃO INFANTIL	713.305,00	711.305,00	0,00	12.000,00	2.000,00	3.000,00	0,02	0,42	708.305,00
EDUCAÇÃO DE JOVENS E ADULTOS	236.432,00	236.432,00	0,00	2.100,00	700,00	2.100,00	0,01	0,89	234.332,00
EDUCAÇÃO ESPECIAL	22.820,00	22.820,00	0,00	0,00	0,00	0,00	0,00	0,00	22.820,00
CULTURA	1.038.941,00	1.224.941,00	2.063,22	572.733,22	4.563,22	572.733,22	3,42	46,76	652.207,78
DIFUSÃO CULTURAL	1.038.941,00	1.224.941,00	2.063,22	572.733,22	4.563,22	572.733,22	3,42	46,76	652.207,78
URBANISMO	5.856.755,00	5.855.955,00	615.764,05	1.047.452,75	607.932,39	1.039.621,09	6,21	17,75	4.816.333,91
PRATRIMONIO HISTORICO, ARTISTICO E ARQUEOLOGICO	100.000,00	100.000,00	0,00	0,00	0,00	0,00	0,00	0,00	100.000,00
INFRA-ESTRUTURA URBANA	2.687.811,00	2.687.011,00	115.195,80	543.833,53	115.195,80	543.833,53	3,25	20,24	2.143.177,47
SERVICOS URBANOS	3.068.944,00	3.068.944,00	500.568,25	503.619,22	492.736,59	495.787,56	2,96	16,15	2.573.156,44
HABITACAO	265.001,00	265.001,00	0,00	29.526,80	0,00	29.526,80	0,18	11,14	235.474,20
INFRA-ESTRUTURA URBANA	72.865,00	72.865,00	0,00	29.526,80	0,00	29.526,80	0,18	40,52	43.338,20

ESTADO DO CEARÁ
PREFEITURA MUNICIPAL DE IPU
RELATÓRIO RESUMIDO DA EXECUÇÃO ORÇAMENTÁRIA
DEMONSTRATIVO DA EXECUÇÃO DAS DESPESAS POR FUNÇÃO/SUBFUNÇÃO
ORÇAMENTO FISCAL E DA SEGURIDADE FISCAL
JANEIRO A ABRIL 2020/2º BIMESTRE MARÇO-ABRIL

RREO – Anexo II (LRF, Art. 52, inciso II, alínea “c”)

R\$ 1,00

FUNÇÃO / SUBFUNÇÃO	DOTAÇÃO INICIAL	DOTAÇÃO ATUALIZADA (a)	DESPESAS EMPENHADAS		DESPESAS LIQUIDADAS				SALDO A LIQUIDAR (a-e)
			No Bimestre (b)	Até o Bimestre (c)	No Bimestre (d)	Até o Bimestre (e)	% (e/ total)	% (e/a)	
HABITAÇÃO URBANA	192.136,00	192.136,00	0,00	0,00	0,00	0,00	0,00	0,00	192.136,00
SANEAMENTO	5.102.768,00	5.082.768,00	207.808,02	422.904,72	207.808,02	422.904,72	2,52	8,32	4.659.863,28
SANEAMENTO BÁSICO URBANO	5.102.768,00	5.082.768,00	207.808,02	422.904,72	207.808,02	422.904,72	2,52	8,32	4.659.863,28
GESTAO AMBIENTAL	318.525,00	718.525,00	0,00	430.882,56	85.050,00	120.956,88	0,72	16,83	597.568,12
CONTROLE AMBIENTAL	318.525,00	718.525,00	0,00	430.882,56	85.050,00	120.956,88	0,72	16,83	597.568,12
CIENCIA E TECNOLOGIA	29.673,00	29.673,00	0,00	0,00	0,00	0,00	0,00	0,00	29.673,00
DIFUSÃO DO CONHECIMENTO CIENTIFICO E	29.673,00	29.673,00	0,00	0,00	0,00	0,00	0,00	0,00	29.673,00
AGRICULTURA	1.496.182,00	1.521.182,00	795,50	31.132,48	8.115,50	16.492,48	0,10	1,08	1.504.689,52
ABASTECIMENTO	297.713,00	297.713,00	0,00	0,00	0,00	0,00	0,00	0,00	297.713,00
EXTENSÃO RURAL	638.775,00	663.775,00	795,50	31.132,48	8.115,50	16.492,48	0,10	2,48	647.282,52
PROMOÇÃO DA PRODUÇÃO AGROPECUARIA	559.694,00	559.694,00	0,00	0,00	0,00	0,00	0,00	0,00	559.694,00
COMERCIO E SERVICOS	728.120,00	628.120,00	0,00	0,00	0,00	0,00	0,00	0,00	628.120,00
TURISMO	178.120,00	178.120,00	0,00	0,00	0,00	0,00	0,00	0,00	178.120,00
LAZER	550.000,00	450.000,00	0,00	0,00	0,00	0,00	0,00	0,00	450.000,00
ENERGIA	1.766.706,00	1.984.706,00	88.461,80	976.923,60	188.794,34	510.547,15	3,05	25,72	1.474.158,85
SERVICOS URBANOS	1.732.471,00	1.950.471,00	88.461,80	976.923,60	188.794,34	510.547,15	3,05	26,18	1.439.923,85
ENERGIA ELÉTRICA	34.235,00	34.235,00	0,00	0,00	0,00	0,00	0,00	0,00	34.235,00
TRANSPORTE	52.000,00	52.000,00	0,00	0,00	0,00	0,00	0,00	0,00	52.000,00
TRANSPORTE RODOVIÁRIO	52.000,00	52.000,00	0,00	0,00	0,00	0,00	0,00	0,00	52.000,00
DESPORTO E LAZER	3.283.932,00	3.133.432,00	206.342,65	206.342,65	206.342,65	206.342,65	1,23	6,59	2.927.089,35
DESPORTO COMUNITÁRIO	534.235,00	534.235,00	206.342,65	206.342,65	206.342,65	206.342,65	1,23	38,62	327.892,35
LAZER	2.749.697,00	2.599.197,00	0,00	0,00	0,00	0,00	0,00	0,00	2.599.197,00
ENCARGOS ESPECIAIS	1.518.223,00	1.124.087,78	0,00	710.000,00	82.824,21	156.695,30	0,94	13,94	967.392,48
SERVICO DA DIVIDA INTERNA	1.518.223,00	1.124.087,78	0,00	710.000,00	82.824,21	156.695,30	0,94	13,94	967.392,48
RESERVA DE CONTINGENCIA	4.106.986,00	3.570.311,00	0,00	0,00	0,00	0,00	0,00	0,00	3.570.311,00
RESERVA DE CONTINGÊNCIA DO RPPS	3.570.311,00	3.570.311,00	0,00	0,00	0,00	0,00	0,00	0,00	3.570.311,00
RESERVA DE CONTIGÊNCIA	536.675,00	0,00	0,00	0,00	0,00	0,00	0,00	?,00	0,00
TOTAL	115.087.393,00	115.087.393,00	5.753.899,99	63.034.909,20	16.752.876,78	28.031.555,58	167,32	24,36	87.055.837,42

FONTE:


 Carlos Sergio Rufino Moreira
 Prefeito Municipal.


 Waldemar Pereira Gonçalves
 CPF: 02.011410-1

ESTADO DO CEARÁ
PREFEITURA MUNICIPAL DE IPU
PRACA ABILIO MARTINS SN 00
CNPJ:07.679.723/0001-08


DEMONSTRATIVO DAS RECEITAS E DESPESAS COM MANUTENÇÃO E DESENVOLVIMENTO DO ENSINO – MDE

RREO - Anexo VIII (Lei 9.394/96, Art. 72)

Exercício: 2020 2º BIMESTRE - MARÇO-ABRIL

Imposto e Transferências Considerados para o Cálculo	Valor R\$
I.P.T.U	58.491,86
I.R.R.F	235.743,27
I.T.B.I	33.632,96
I.S.S	449.265,42
DIVIDA ATIVA DE IMPSOTOS	9.966,76
JUROS, MULTAS E ATUALIZAÇÃO MONETÁRIA DE IMPOSTOS E DÍVIDA ATIVA	0,00
QUOTA PARTE DE FPM	9.811.001,86
QUOTA PARTE DO ITR	725,29
COTA PARTE DO IPVA	802.022,54
COTA PARTE DO ICMS	2.139.881,15
COTA PARTE DO IPI	9.409,08
LEI COMPLEMENTAR Nº 87/96	0,00
TOTAL DOS IMPOSTOS E TRANSFERÊNCIAS	13.550.140,19
VALOR A APLICAR (ART. 212, C.F.) - 25% DO TOTAL DOS IMPSOTOS E TRANSFERÊNCIAS	3.387.535,05
COMPLEMENTAÇÃO FUNDEB	9.595.509,62
Despesas Consideradas como Aplicação em Manutenção e Desenvolvimento do Ensino	Valor R\$
(+) GASTOS COM EDUCAÇÃO - DESPESA EMPENHADA (FUNÇÃO 12)	7.818.337,16
(+) RESTOS A PAGAR INSCRITO EM EXERCÍCIOS ANTERIORES E LIQUIDADOS NO ATUAL EXERCÍCIO	0,00
(-) RESTOS A PAGAR NÃO PROCESSADOS INSCRITO NO EXERCÍCIO, RELATIVO A EDUCAÇÃO	4.726.775,34
(-) ENSINO MÉDIO (SUB-FUNÇÃO 362)	114.462,31
(-) ENSINO PROFISSIONAL (SUB-FUNÇÃO 363)	0,00
(-) ENSINO SUPERIOR (SUB-FUNÇÃO 364)	143.520,00
(-) DESPESAS REALIZADAS COM RECURSOS DE TRANSFERÊNCIAS VOLUNTÁRIAS	3.422.578,54
(-) DESPESAS REALIZADAS COM COMPLEMENTAÇÃO DO FUNDEB	9.595.509,62
VALOR APLICADO	3.784.508,65
PERCENTUAL APLICADO	26,74%
DEFICT	4.572.043,70


Carlos Sergio Rufino Moreira
Prefeito Municipal.


Waldemar Teixeira Gonçalves
CIE-CE/011100-1

ESTADO DO CEARÁ
PREFEITURA MUNICIPAL DE IPU
PRACA ABILIO MARTINS SN 00
CNPJ:07.679.723/0001-08


DEMONSTRATIVO DA RECEITA DE IMPOSTOS LÍQUIDA E DAS DESPESAS PRÓPRIAS COM AÇÕES E SERVIÇOS PÚBLICOS DE SAÚDE

RREO – ANEXO XII (ADCT, art. 77)

Exercício: 2020 2º BIMESTRE - MARÇO-ABRIL

Imposto e Transferências Considerados para o Cálculo	Valor R\$
I.P.T.U	58.491,86
I.R.R.F	235.743,27
I.T.B.I	33.632,96
I.S.S	449.265,42
DIVIDA ATIVA DE IMPSOTOS	9.966,76
JUROS, MULTAS E ATUALIZAÇÃO MONETÁRIA DE IMPOSTOS E DÍVIDA ATIVA	0,00
QUOTA PARTE DE FPM	9.811.001,86
QUOTA PARTE DO ITR	725,29
COTA PARTE DO IPVA	802.022,54
COTA PARTE DO ICMS	2.139.881,15
COTA PARTE DO IPI	9.409,08
LEI COMPLEMENTAR Nº 87/96	0,00
TOTAL DOS IMPOSTOS E TRANSFERÊNCIAS	13.550.140,19
VALOR A APLICAR (ART. 77, ADCT) - 15% DO TOTAL DOS IMPSOTOS E TRANSFERÊNCIAS	2.032.521,03
Despesas Consideradas como Aplicação em Manutenção e Desenvolvimento do Ensino	Valor R\$
(+) GASTOS COM SAÚDE - DESPESA EMPENHADA (FUNÇÃO 10)	15.946.744,82
(+) RESTOS A PAGAR INSCRITO EM EXERCÍCIOS ANTERIORES E LIQUIDADOS NO ATUAL EXERCÍCIO	0,00
(-) RESTOS A PAGAR NÃO PROCESSADOS INSCRITO NO EXERCÍCIO RELATIVO A SAÚDE	7.416.438,45
(-) INATIVOS E PENSIONISTA	0,00
(-) SERVIÇO DE LIMPEZA E TRATAMENTO DE RESIDUOS SÓLIDOS	0,00
(-) ASSISTÊNCIA MÉDICA E ODONTOLÓGICA A SERVIDORES	0,00
(-) SANEAMENTO BÁSICO (EXCETO PARA CONTROLE DE VETORES)	0,00
(-) DESPESAS REALIZADA COM RECURSOS DE TRANSFERENCIAS VOLUNTÁRIAS E OPERAÇÕES DE CRÉDITOS	0,00
VALOR APLICADO	3.530.306,37
PERCENTUAL APLICADO	22,95 %
SUPERAFIT	6.497.785,34


Carlos Sergio Rufino Moreira
Prefeito Municipal.


Valdir Almeida Gonçalves
CNE/CE/111111-1