

**ESTADO DO CEARÁ**  
**PREFEITURA MUNICIPAL DE IPU**

**EDITAL - Divulgação do Relatório Resumido da Execução Orçamentária - RREO**

O Prefeito Municipal de IPU \_\_\_\_\_, no uso de suas atribuições legais e de acordo com o estabelecido no art. 52 da LRF, torna público e que se encontram publicados o RREO do JANEIRO A ABRIL 2019/2º BIMESTRE MARÇO-ABRIL \_\_\_\_\_, no "site" [www.IPU.ce.gov.br](http://www.IPU.ce.gov.br) \_\_\_\_\_, bem como afixados em espaço público (mural), local de ampla visibilidade nos Poderes Executivo e Legislativo desde a data deste edital.

IPU-CE,30 de Maio de 2019

  
Carlos Sergio Rufino Moreira  
Prefeito Municipal.

**ESTADO DO CEARÁ**  
**PREFEITURA MUNICIPAL DE IPU**  
**RELATÓRIO RESUMIDO DA EXECUÇÃO ORÇAMENTÁRIA**  
**BALANÇO ORÇAMENTÁRIO**  
**ORÇAMENTO FISCAL E DA SEGURIDADE FISCAL**  
**JANEIRO A ABRIL 2019/2º BIMESTRE MARÇO-ABRIL**

RREO – Anexo I (LRF, Art. 52, inciso I, alíneas a e b do inciso II e §1º)

R\$ 1,00

RECEITAS	PREVISÃO INICIAL	PREVISÃO ATUALIZADA (a)	RECEITAS REALIZADAS				SALDO A REALIZAR (a-c)
			No Bimestre (b)	% (b/a)	Até o Bimestre (c)	% (c/a)	
RECEITAS CORRENTES	115.900.526,00	115.900.526,00	16.217.783,97	13,99	34.869.607,61	30,09	81.030.918,39
RECEITA TRIBUTARIA	2.209.395,00	2.209.395,00	280.606,60	12,70	744.053,79	33,68	1.465.341,21
IMPOSTOS	1.438.104,00	1.438.104,00	228.043,30	15,86	585.438,90	40,71	852.665,10
IMPOSTO SOBRE O PATRIMONIO E A RENDA	415.869,00	415.869,00	50.700,58	12,19	143.343,49	34,47	272.525,51
IMPOSTO S/ A RENDA E PROV DE QUALQUER NATUREZA	218.627,00	218.627,00	24.837,21	11,36	80.757,91	36,94	137.869,09
IMPOSTO SOBRE A PRODUCAO E A CIRCULACAO	1.022.235,00	1.022.235,00	177.342,72	17,35	442.095,41	43,25	580.139,59
IMP S/ SERVICOS DE QUALQUER NATUREZA	1.022.235,00	1.022.235,00	177.342,72	17,35	442.095,41	43,25	580.139,59
TAXAS	771.291,00	771.291,00	52.563,30	6,81	158.614,89	20,56	612.676,11
TAXAS PELO EXERCICIO DO PODER DE POLICIA	615.112,00	615.112,00	26.317,99	4,28	76.033,57	12,36	539.078,43
TAXAS PELA PRESTACAO DE SERVICOS	156.179,00	156.179,00	26.245,31	16,80	82.581,32	52,88	73.597,68
RECEITA DE CONTRIBUICOES	6.277.294,00	6.277.294,00	1.063.219,87	16,94	2.086.259,72	33,24	4.191.034,28
CONTRIBUICOES SOCIAIS	5.880.032,00	5.880.032,00	863.125,31	14,68	1.651.995,74	28,10	4.228.036,26
CONTRIBUICOES PREVIDENCIARIAS DO RPPS	5.880.032,00	5.880.032,00	863.125,31	14,68	1.651.995,74	28,10	4.228.036,26
CONTRIBUICAO PARA O CUSTEIO DO SERVICO DE ILUMINAC	397.262,00	397.262,00	200.094,56	50,37	434.263,98	109,31	-37.001,98
RECEITA PATRIMONIAL	5.228.504,00	5.228.504,00	443.937,29	8,49	1.011.559,55	19,35	4.216.944,45
RECEITAS IMOBILIARIAS	549,00	549,00	0,00	0,00	0,00	0,00	549,00
RECEITAS DE VALORES MOBILIARIOS	5.221.906,00	5.221.906,00	443.937,29	8,50	1.011.559,55	19,37	4.210.346,45
REMUNERACAO DE DEPOSITOS BANCARIOS	839.865,00	839.865,00	142.089,83	16,92	236.825,58	28,20	603.039,42
REMUNERACAO DE DEPOSITOS BANCARIOS	697.379,00	697.379,00	87.835,76	12,60	139.371,24	19,99	558.007,76
RECEITA DE APLICACAO DE OUTROS RECURSOS NAO-VINCUL	142.486,00	142.486,00	54.253,58	38,08	97.453,46	68,40	45.032,54
REMUNERACAO DE INVEST. DO RPPS DE SERVIDORES	4.379.622,00	4.379.622,00	301.847,46	6,89	774.733,97	17,69	3.604.888,03
OUTRAS RECEITAS DE VALORES MOBILIARIOS	2.419,00	2.419,00	0,00	0,00	0,00	0,00	2.419,00
RECEITAS DE CONCESSOES E PERMISSOES	2.419,00	2.419,00	0,00	0,00	0,00	0,00	2.419,00
RECEITAS DE CONCESSOES E PERMISSOES	2.419,00	2.419,00	0,00	0,00	0,00	0,00	2.419,00
OUTRAS RECEITAS PATRIMONIAIS	3.630,00	3.630,00	0,00	0,00	0,00	0,00	3.630,00
RECEITA DE SERVICOS	2.696.611,00	2.696.611,00	422.249,42	15,66	858.228,94	31,83	1.838.382,06
SERVICOS DE SAUDE	549,00	549,00	0,00	0,00	0,00	0,00	549,00
TRANSFERENCIAS CORRENTES	98.524.797,00	98.524.797,00	13.779.269,09	13,99	29.870.489,02	30,32	68.654.307,98
TRANSFERENCIAS INTERGOVERNAMENTAIS	95.781.297,00	95.781.297,00	13.419.269,09	14,01	29.150.489,02	30,43	66.630.807,98
TRANSFERENCIAS DA UNIAO	54.209.188,00	54.209.188,00	6.645.211,67	12,26	14.118.249,82	26,04	40.090.938,18
PARTICIPACAO NA RECEITA DA UNIAO	29.215.099,00	29.215.099,00	4.261.968,14	14,59	9.766.079,78	33,43	19.449.019,22
TRANSFERENCIAS DA COMPENSACAO FINANCEIRA	450.254,00	450.254,00	76.743,86	17,04	158.539,21	35,21	291.714,79
TRANSF DE RECUSSOS DO SUS REP FUNDA A FUNDO	18.768.452,00	18.768.452,00	1.741.218,96	9,28	3.123.500,55	16,64	15.644.951,45
TRANSF DE RECUSSOS DO SUS REP FUNDA A FUNDO	11.509.250,00	11.509.250,00	871.580,58	7,57	1.426.649,07	12,40	10.082.600,93
TRANSFERENCIA FUNDO A FUNDO SAUDE DA FAMILIA	6.206.798,00	6.206.798,00	787.342,42	12,69	1.574.594,84	25,37	4.632.203,16
TRANSFERENCIA DE RECURSOS DO SUS - OUTRAS TRANSF.	436.392,00	436.392,00	64.295,96	14,73	92.256,64	21,14	344.135,36
TRANSFERENCIAS DO SUS - FUNDO A FUNDO	25.200,00	25.200,00	0,00	0,00	12.000,00	47,62	13.200,00
TRANSF FUNDO A FUNDO A FUNDO INVESTIMENTO	528.973,00	528.973,00	18.000,00	3,40	18.000,00	3,40	510.973,00

**ESTADO DO CEARÁ**  
**PREFEITURA MUNICIPAL DE IPU**  
**RELATÓRIO RESUMIDO DA EXECUÇÃO ORÇAMENTÁRIA**  
**BALANÇO ORÇAMENTÁRIO**  
**ORÇAMENTO FISCAL E DA SEGURIDADE FISCAL**  
**JANEIRO A ABRIL 2019/2º BIMESTRE MARÇO-ABRIL**

	R\$ 1,00						
RREO – Anexo I (LRF, Art. 52, inciso I, alíneas a e b do inciso II e §1º)							
TRANSFERENCIAS DO FUNDO DE ASSISTENCIA SOCIAL	1.198.116,00	1.198.116,00	85.554,36	7,14	199.401,53	16,64	998.714,47
TRANSFERENCIAS DE RECUSOS DO FNDE	3.927.789,00	3.927.789,00	479.726,35	12,21	870.728,75	22,17	3.057.060,25
TRANSFERENCIAS DOS ESTADOS	10.007.734,00	10.007.734,00	1.559.576,41	15,58	3.365.747,92	33,63	6.641.986,08
PARTICIPACAO NA RECEITA DOS ESTADOS	8.992.134,00	8.992.134,00	1.559.576,41	17,34	3.365.747,92	37,43	5.626.386,08
TRANSFERENCIA DE COMPENSAÇÃO FINANCEIRA	10.158,00	10.158,00	0,00	0,00	0,00	0,00	10.158,00
TRANSFERENCIAS DO FEAS	370.053,00	370.053,00	0,00	0,00	0,00	0,00	370.053,00
TRANSFERENCIAS MULTIGOVERNAMENTAIS	31.564.375,00	31.564.375,00	5.214.481,01	16,52	11.666.491,28	36,96	19.897.883,72
CONTRIBUIÇÕES E DOAÇÕES	0,00	0,00	0,00	?,00	0,00	?,00	0,00
CONTRIBUIÇÕES E DOAÇÕES	0,00	0,00	0,00	?,00	0,00	?,00	0,00
TRANSFERENCIAS DE CONVENIOS	2.743.500,00	2.743.500,00	360.000,00	13,12	720.000,00	26,24	2.023.500,00
TRANSF DE CONVENIOS DA UNIAO E SUAS ENTIDADES	257.500,00	257.500,00	0,00	0,00	0,00	0,00	257.500,00
TRANSF DE CONV DOS ESTADOS DF E SUAS ENTIDADES	2.486.000,00	2.486.000,00	360.000,00	14,48	720.000,00	28,96	1.766.000,00
OUTRAS RECEITAS CORRENTES	963.925,00	963.925,00	228.501,70	23,71	299.016,59	31,02	664.908,41
MULTAS E JUROS DE MORA	141.950,00	141.950,00	11.545,02	8,13	24.755,68	17,44	117.194,32
MULTAS JUROS DE MORA	3.675,00	3.675,00	0,00	0,00	0,00	0,00	3.675,00
MULTAS E JUROS DE MORA OUTRAS RECEITAS	525,00	525,00	0,00	0,00	0,00	0,00	525,00
MULTAS E JUROS DE MORA DA DIVIDA ATIVA DOS TRIB.	12.600,00	12.600,00	0,00	0,00	0,00	0,00	12.600,00
MULTAS E JUROS DE MORA DE OUTRAS RECEITAS	69.638,00	69.638,00	6.093,85	8,75	12.048,78	17,30	57.589,22
MULTAS DE OUTRAS ORIGENS	53.537,00	53.537,00	3.063,17	5,72	10.318,90	19,27	43.218,10
INDENIZACOES E RESTITUICOES	683.012,00	683.012,00	197.811,55	28,96	197.973,49	28,99	485.038,51
INDENIZAÇÕES	325,00	325,00	0,00	0,00	0,00	0,00	325,00
RESTITUIÇÕES	682.687,00	682.687,00	197.811,55	28,98	197.973,49	29,00	484.713,51
RESTITUIÇÕES DE CONVÊNIOS	210.000,00	210.000,00	0,00	0,00	0,00	0,00	210.000,00
RECEITA DA DIVIDA ATIVA	32.751,00	32.751,00	2.954,80	9,02	42.229,36	128,94	-9.478,36
RECEITA DA DÍVIDA ATIVA TRIBUTÁRIA	22.041,00	22.041,00	2.954,80	13,41	42.229,36	191,59	-20.188,36
RECEITA DA DIVIDA ATIVA DE OUTROS TRIBUTOS	1.050,00	1.050,00	0,00	0,00	0,00	0,00	1.050,00
RECEITA DA DÍVIDA ATIVA NAO-TRIBUTÁRIA	10.710,00	10.710,00	0,00	0,00	0,00	0,00	10.710,00
RECEITA DA DÍVIDA ATIVA NAO-TRIBUTÁRIA DE OUT. REC	10.710,00	10.710,00	0,00	0,00	0,00	0,00	10.710,00
DIVERSAS RECEITAS	106.212,00	106.212,00	16.190,33	15,24	34.058,06	32,07	72.153,94
RECEITAS DE CAPITAL	1.966.188,00	1.966.188,00	139.200,00	7,08	139.200,00	7,08	1.826.988,00
TRANSFERENCIAS DE CAPITAL	1.960.938,00	1.960.938,00	139.200,00	7,10	139.200,00	7,10	1.821.738,00
TRANSFERENCIAS INTERGOVERNAMENTAIS	1.474.538,00	1.474.538,00	0,00	0,00	0,00	0,00	1.474.538,00
TRANSFERENCIAS DA UNIAO	759.000,00	759.000,00	0,00	0,00	0,00	0,00	759.000,00
TRANSFERENCIAS DOS ESTADOS	715.538,00	715.538,00	0,00	0,00	0,00	0,00	715.538,00
TRANSFERENCIAS DE CONVENIOS	486.400,00	486.400,00	139.200,00	28,62	139.200,00	28,62	347.200,00
TRANSF DE CONVENIOS	152.500,00	152.500,00	139.200,00	91,28	139.200,00	91,28	13.300,00
TRANSF DE CONVENIOS DOS ESTADOS E ENTIDADES	333.900,00	333.900,00	0,00	0,00	0,00	0,00	333.900,00
OUTRAS RECEITAS DE CAPITAL	5.250,00	5.250,00	0,00	0,00	0,00	0,00	5.250,00
OUTRAS RECEITAS	5.250,00	5.250,00	0,00	0,00	0,00	0,00	5.250,00
RECEITA INTRA-ORÇAMENTÁRIA CORRENTE	3.379.482,00	3.379.482,00	11.377,37	0,34	42.698,19	1,26	3.336.783,81
RECEITAS DE CONTRIBUIÇÕES	3.285.852,00	3.285.852,00	11.377,37	0,35	22.552,86	0,69	3.263.299,14

**ESTADO DO CEARÁ**  
**PREFEITURA MUNICIPAL DE IPU**  
**RELATÓRIO RESUMIDO DA EXECUÇÃO ORÇAMENTÁRIA**  
**BALANÇO ORÇAMENTÁRIO**  
**ORÇAMENTO FISCAL E DA SEGURIDADE FISCAL**  
**JANEIRO A ABRIL 2019/2º BIMESTRE MARÇO-ABRIL**

RREO – Anexo I (LRF, Art. 52, inciso I, alíneas a e b do inciso II e §1º)

R\$ 1,00

CONTRIBUIÇÕES SOCIAIS- INTRA-ORÇAMENTARIA	3.285.852,00	3.285.852,00	11.377,37	0,35	22.552,86	0,69	3.263.299,14
CONTRIB.PREV. DO RPPS - INTRA-ORÇAMENTARIA	3.285.852,00	3.285.852,00	11.377,37	0,35	22.552,86	0,69	3.263.299,14
RECEITA INDUSTRIAL	93.630,00	93.630,00	0,00	0,00	20.145,33	21,52	73.484,67
DED. DE RECEITA P/ FORM. DO FUNDEB	-7.538.443,00	-7.538.443,00	-1.162.233,87	15,42	-2.622.190,66	34,78	-4.916.252,34
REDUÇÃO DE REND. DE INVEST. DO REG. PROP.PREVIDENC	-20.750,00	-20.750,00	0,00	0,00	0,00	0,00	-20.750,00
REDUÇÃO DE REND.INVEST. DO REG. PROP. PREVIDENC.	-20.750,00	-20.750,00	0,00	0,00	0,00	0,00	-20.750,00
REDUÇÃO DE REND. DE INVEST. DO REG.PROP. PREVIDENC	-20.750,00	-20.750,00	0,00	0,00	0,00	0,00	-20.750,00
DED. DE RECEITA P/ FORM. DO FUNDEB	-7.517.693,00	-7.517.693,00	-1.162.233,87	15,46	-2.622.190,66	34,88	-4.895.502,34
DED. DE RECEITA P/ FORM. DO FUNDEB	-7.517.693,00	-7.517.693,00	-1.162.233,87	15,46	-2.622.190,66	34,88	-4.895.502,34
DED. DE RECEITA P/ FORM. DO FUNDEB	-5.744.629,00	-5.744.629,00	-852.393,54	14,84	-1.953.215,81	34,00	-3.791.413,19
DED. DE RECEITA P/ FORM. DO FUNDEB	-5.740.733,00	-5.740.733,00	-852.393,54	14,85	-1.953.215,81	34,02	-3.787.517,19
DED. DE RECEITA P/ FORM. DO FUNDEB	-1.773.064,00	-1.773.064,00	-309.840,33	17,47	-668.974,85	37,73	-1.104.089,15
DED. DE RECEITA P/ FORM. DO FUNDEB	-1.773.064,00	-1.773.064,00	-309.840,33	17,47	-668.974,85	37,73	-1.104.089,15
<b>SUBTOTAL DAS RECEITAS (I)</b>	<b>113.707.753,00</b>	<b>113.707.753,00</b>	<b>15.206.127,47</b>	<b>13,37</b>	<b>32.429.315,14</b>	<b>28,52</b>	<b>81.278.437,86</b>
<b>DÉFICIT(II)</b>	<b>—</b>	<b>—</b>	<b>—</b>	<b>—</b>	<b>—</b>	<b>—</b>	<b>—</b>
<b>TOTAL (III) = (I + II)</b>	<b>113.707.753,00</b>	<b>113.707.753,00</b>	<b>15.206.127,47</b>	<b>13,37</b>	<b>32.429.315,14</b>	<b>28,52</b>	<b>81.278.437,86</b>

  
 Carlos Sergio Rufino Moreira  
 Prefeito Municipal.

  
 Waldir Tereza Gonçalves  
 CAC/CE/PM/11/1


**ESTADO DO CEARÁ**  
**PREFEITURA MUNICIPAL DE IPU**  
**RELATÓRIO RESUMIDO DA EXECUÇÃO ORÇAMENTÁRIA**  
**BALANÇO ORÇAMENTÁRIO**  
**ORÇAMENTO FISCAL E DA SEGURIDADE FISCAL**  
**JANEIRO A ABRIL 2019/2º BIMESTRE MARÇO-ABRIL**

RREO – Anexo I (LRF, Art. 52, inciso I, alíneas a e b do inciso II e §1º)

R\$ 1,00

DESPESAS	DOTAÇÃO INICIAL (d)	CRÉDITOS ADICIONAIS (e)	DOTAÇÃO ATUALIZADA (f=d+e)	DESPESAS EMPENHADAS		DESPESAS LIQUIDADAS			SALDO A LIQUIDAR (f-j)
				No Bimestre (g)	Até o Bimestre (h)	No Bimestre (i)	Até o Bimestre (j)	% (j/f)	
DESPESAS CORRENTES	89.166.220,00	97.978,90	89.264.198,90	5.557.378,92	48.753.564,66	15.225.016,49	26.648.790,03	0,00	89.264.198,90
PESSOAL E ENCARGOS SOCIAIS	48.961.028,00	-435.070,00	48.525.958,00	561.683,82	36.552.597,57	9.403.566,82	16.476.664,67	0,00	48.525.958,00
APLICACOES DIRETAS	43.239.822,00	-372.070,00	42.867.752,00	561.683,82	33.222.560,57	8.539.012,02	14.871.256,76	0,00	42.867.752,00
APLIC.DIR. DESP. CORR. ENTRE ORG.FUNDOS	5.721.206,00	-63.000,00	5.658.206,00	0,00	3.330.037,00	864.554,80	1.605.407,91	0,00	5.658.206,00
JUROS E ENCARGOS DA DIVIDA	30.887,00	0,00	30.887,00	0,00	0,00	0,00	0,00	0,00	30.887,00
APLICACOES DIRETAS	30.887,00	0,00	30.887,00	0,00	0,00	0,00	0,00	0,00	30.887,00
OUTRAS DESPESAS CORRENTES	40.174.305,00	533.048,90	40.707.353,90	4.995.695,10	12.200.967,09	5.821.449,67	10.185.072,15	0,00	40.707.353,90
TRANSF INST PRIV S/FINS LUCRATIVOS	101.087,00	0,00	101.087,00	0,00	45.324,00	7.310,00	14.568,00	0,00	101.087,00
TRANSF. CORRENTES A INST. MULTIGOVERNAMENTAIS	59.250,00	0,00	59.250,00	0,00	0,00	0,00	0,00	0,00	59.250,00
CONSORCIOS PUBLICOS	78.750,00	0,00	78.750,00	0,00	0,00	0,00	0,00	0,00	78.750,00
APLICACOES DIRETAS	39.560.096,00	564.048,90	40.124.144,90	4.995.695,10	12.155.643,09	5.814.139,67	10.170.504,15	0,00	40.124.144,90
MATERIAL DE CONSUMO	11.014.711,00	101.140,00	11.115.851,00	1.333.336,15	2.529.430,60	1.653.605,44	2.435.509,83	0,00	11.115.851,00
OUTROS SERV TERCEIROS - P. FISICA	4.621.418,00	81.000,00	4.702.418,00	201.820,00	682.456,12	258.209,52	486.205,04	0,00	4.702.418,00
OUTROS SERV TERCEIROS - P. JURIDICA	18.580.795,00	376.035,90	18.956.830,90	3.215.911,03	7.884.820,12	3.558.471,72	6.374.313,65	0,00	18.956.830,90
APLIC.DIR. DESP. CORR. ENTRE ORG.FUNDOS	375.122,00	-31.000,00	344.122,00	0,00	0,00	0,00	0,00	0,00	344.122,00
DESPESAS DE CAPITAL	21.486.412,00	-97.978,90	21.388.433,10	1.190.726,62	3.518.903,12	1.030.600,75	2.818.636,32	0,00	21.388.433,10
INVESTIMENTOS	18.767.332,00	231.894,10	18.999.226,10	890.726,62	2.645.229,12	890.726,62	2.803.787,68	0,00	18.999.226,10
TRANSF INST PRIV S/FINS LUCRATIVOS	5.000,00	0,00	5.000,00	0,00	0,00	0,00	0,00	0,00	5.000,00
APLICACOES DIRETAS	18.762.332,00	231.894,10	18.994.226,10	890.726,62	2.645.229,12	890.726,62	2.803.787,68	0,00	18.994.226,10
OBRAS E INSTALACOES	15.422.709,00	171.738,10	15.594.447,10	872.389,62	2.430.479,62	872.389,62	2.396.945,68	0,00	15.594.447,10
EQUIPAMENTOS E MATERIAL PERMANENTE	3.309.780,00	77.156,00	3.386.936,00	18.337,00	214.749,50	18.337,00	406.842,00	0,00	3.386.936,00
AMORTIZACAO DA DIVIDA	2.719.080,00	-329.873,00	2.389.207,00	300.000,00	873.674,00	139.874,13	277.556,46	0,00	2.389.207,00
APLICACOES DIRETAS	2.719.080,00	-329.873,00	2.389.207,00	300.000,00	873.674,00	139.874,13	277.556,46	0,00	2.389.207,00
PRINCIPAL DIV. CONTRATUAL RESGATADO	2.614.885,00	-299.873,00	2.315.012,00	300.000,00	873.674,00	139.874,13	277.556,46	0,00	2.315.012,00
RESERVA DE CONTINGENCIA	3.055.121,00	0,00	3.055.121,00	0,00	0,00	0,00	0,00	0,00	3.055.121,00
RESERVA DE CONTINGENCIA	3.055.121,00	0,00	3.055.121,00	0,00	0,00	0,00	0,00	0,00	3.055.121,00
RESERVA DE CONTINGENCIA	3.055.121,00	0,00	3.055.121,00	0,00	0,00	0,00	0,00	0,00	3.055.121,00
<b>SUBTOTAL DAS DESPESAS (IV)</b>	<b>113.707.753,00</b>	<b>0,00</b>	<b>113.707.753,00</b>	<b>6.748.105,54</b>	<b>52.272.467,78</b>	<b>16.255.617,24</b>	<b>29.467.426,35</b>	<b>25,92</b>	<b>84.240.326,65</b>
<b>SUPERÁVIT(V)</b>	<b>—</b>	<b>—</b>	<b>—</b>	<b>—</b>	<b>—</b>	<b>—</b>	<b>2.686.234,18</b>	<b>—</b>	<b>—</b>
<b>TOTAL (VI) = (IV + V)</b>	<b>113.707.753,00</b>	<b>0,00</b>	<b>113.707.753,00</b>	<b>6.748.105,54</b>	<b>52.272.467,78</b>	<b>16.255.617,24</b>	<b>32.153.660,53</b>	<b>28,28</b>	<b>81.554.092,47</b>

  
Carlos Sérgio Rufino Moreira  
Prefeito Municipal.

  
Valdir Roberto Gonçalves  
C/CZC 011110-1



**ESTADO DO CEARÁ**  
**PREFEITURA MUNICIPAL DE IPU**  
**RELATÓRIO RESUMIDO DA EXECUÇÃO ORÇAMENTÁRIA**  
**DEMONSTRATIVO DA EXECUÇÃO DAS DESPESAS POR FUNÇÃO/SUBFUNÇÃO**  
**ORÇAMENTO FISCAL E DA SEGURIDADE FISCAL**  
**JANEIRO A ABRIL 2019/2º BIMESTRE MARÇO-ABRIL**


RREO – Anexo II ( LRF, Art. 52, inciso II, alínea “c” )

R\$ 1,00

FUNÇÃO / SUBFUNÇÃO	DOTAÇÃO INICIAL	DOTAÇÃO ATUALIZADA (a)	DESPESAS EMPENHADAS		DESPESAS LIQUIDADAS				SALDO A LIQUIDAR (a-e)
			No Bimestre (b)	Até o Bimestre (c)	No Bimestre (d)	Até o Bimestre (e)	% (e/total)	% (e/a)	
HABITAÇÃO URBANA	184.747,00	175.022,00	0,00	0,00	0,00	0,00	0,00	0,00	175.022,00
SANEAMENTO	5.066.409,00	5.608.782,00	313.409,86	2.689.362,96	625.466,88	2.040.305,98	12,55	36,38	3.568.476,02
SANEAMENTO BÁSICO URBANO	5.066.409,00	5.608.782,00	313.409,86	2.689.362,96	625.466,88	2.040.305,98	12,55	36,38	3.568.476,02
GESTAO AMBIENTAL	602.930,00	602.930,00	5.148,50	286.181,75	48.802,42	93.934,88	0,58	15,58	508.995,12
CONTROLE AMBIENTAL	602.930,00	602.930,00	5.148,50	286.181,75	48.802,42	93.934,88	0,58	15,58	508.995,12
CIENCIA E TECNOLOGIA	28.531,00	28.531,00	0,00	0,00	0,00	0,00	0,00	0,00	28.531,00
DIFUSÃO DO CONHECIMENTO CIENTIFICO E	28.531,00	28.531,00	0,00	0,00	0,00	0,00	0,00	0,00	28.531,00
AGRICULTURA	1.501.040,00	1.501.040,00	0,00	69.054,00	23.018,00	34.527,00	0,21	2,30	1.466.513,00
ABASTECIMENTO	1.043.891,00	1.043.891,00	0,00	0,00	0,00	0,00	0,00	0,00	1.043.891,00
EXTENSÃO RURAL	227.241,00	227.241,00	0,00	0,00	0,00	0,00	0,00	0,00	227.241,00
PROMOÇÃO DA PRODUÇÃO AGROPECUARIA	229.908,00	229.908,00	0,00	69.054,00	23.018,00	34.527,00	0,21	15,02	195.381,00
COMERCIO E SERVICOS	61.536,00	51.536,00	0,00	0,00	0,00	0,00	0,00	0,00	51.536,00
TURISMO	61.536,00	51.536,00	0,00	0,00	0,00	0,00	0,00	0,00	51.536,00
ENERGIA	1.125.332,00	1.205.162,90	108.063,50	516.525,30	258.360,11	426.905,82	2,63	35,42	778.257,08
SERVICOS URBANOS	1.092.414,00	1.182.644,90	108.063,50	516.525,30	258.360,11	426.905,82	2,63	36,10	755.739,08
ENERGIA ELÉTRICA	32.918,00	22.518,00	0,00	0,00	0,00	0,00	0,00	0,00	22.518,00
TRANSPORTE	50.000,00	50.000,00	0,00	0,00	0,00	0,00	0,00	0,00	50.000,00
TRANSPORTE RODOVIÁRIO	50.000,00	50.000,00	0,00	0,00	0,00	0,00	0,00	0,00	50.000,00
DESPORTO E LAZER	3.824.936,00	3.824.936,00	70.916,41	70.916,41	70.916,41	70.916,41	0,44	1,85	3.754.019,59
DESPORTO COMUNITÁRIO	632.918,00	632.918,00	70.916,41	70.916,41	70.916,41	70.916,41	0,44	11,20	562.001,59
LAZER	3.192.018,00	3.192.018,00	0,00	0,00	0,00	0,00	0,00	0,00	3.192.018,00
ENCARGOS ESPECIAIS	1.393.029,00	1.063.156,00	0,00	473.674,00	75.909,68	181.769,98	1,12	17,10	881.386,02
SERVICO DA DIVIDA INTERNA	1.393.029,00	1.063.156,00	0,00	473.674,00	75.909,68	181.769,98	1,12	17,10	881.386,02
RESERVA DE CONTINGENCIA	3.055.121,00	3.055.121,00	0,00	0,00	0,00	0,00	0,00	0,00	3.055.121,00
RESERVA DE CONTINGÊNCIA DO RPPS	2.496.413,00	2.496.413,00	0,00	0,00	0,00	0,00	0,00	0,00	2.496.413,00
RESERVA DE CONTIGÊNCIA	558.708,00	558.708,00	0,00	0,00	0,00	0,00	0,00	0,00	558.708,00
<b>TOTAL</b>	<b>113.707.753,00</b>	<b>113.707.753,00</b>	<b>6.748.105,54</b>	<b>52.272.467,78</b>	<b>16.255.617,24</b>	<b>29.467.426,35</b>	<b>181,28</b>	<b>25,92</b>	<b>84.240.326,65</b>

FONTE:

  
 Carlos Sergio Rufino Moreira  
 Prefeito Municipal.

  
 Walda T. Jansen Gonçalves  
 C/O. C. E. M. M. I. P. U.

**ESTADO DO CEARÁ**  
**PREFEITURA MUNICIPAL DE IPU**  
**PRACA ABILIO MARTINS SN 00**  
**CNPJ:07.679.723/0001-08**


**DEMONSTRATIVO DAS RECEITAS E DESPESAS COM MANUTENÇÃO E DESENVOLVIMENTO DO ENSINO – MDE**

RREO - Anexo VIII (Lei 9.394/96, Art. 72)

Exercício: 2019 2º BIMESTRE - MARÇO-ABRIL

<b>Imposto e Transferências Considerados para o Cálculo</b>	<b>Valor R\$</b>
I.P.T.U	717,25
I.R.R.F	80.757,91
I.T.B.I	61.868,33
I.S.S	442.095,41
DIVIDA ATIVA DE IMPSOTOS	42.229,36
JUROS, MULTAS E ATUALIZAÇÃO MONETÁRIA DE IMPOSTOS E DÍVIDA ATIVA	24.755,68
QUOTA PARTE DE FPM	9.765.469,77
QUOTA PARTE DO ITR	610,01
COTA PARTE DO IPVA	811.026,73
COTA PARTE DO ICMS	2.524.004,64
COTA PARTE DO IPI	9.844,73
LEI COMPLEMENTAR Nº 87/96	0,00
<b>TOTAL DOS IMPOSTOS E TRANSFERÊNCIAS</b>	<b>13.763.379,82</b>
<b>VALOR A APLICAR (ART. 212, C.F.) - 25% DO TOTAL DOS IMPSOTOS E TRANSFERÊNCIAS</b>	<b>3.440.844,96</b>
<b>COMPLEMENTAÇÃO FUNDEB</b>	<b>9.044.300,62</b>
<b>Despesas Consideradas como Aplicação em Manutenção e Desenvolvimento do Ensino</b>	<b>Valor R\$</b>
(+) GASTOS COM EDUCAÇÃO - DESPESA EMPENHADA (FUNÇÃO 12)	22.367.415,22
(+) RESTOS A PAGAR INSCRITO EM EXERCÍCIOS ANTERIORES E LIQUIDADOS NO ATUAL EXERCÍCIO	0,00
(-) RESTOS A PAGAR NÃO PROCESSADOS INSCRITO NO EXERCÍCIO, RELATIVO A EDUCAÇÃO	11.085.995,02
(-) ENSINO MÉDIO (SUB-FUNÇÃO 362)	121.384,80
(-) ENSINO PROFISSIONAL (SUB-FUNÇÃO 363)	0,00
(-) ENSINO SUPERIOR (SUB-FUNÇÃO 364)	195.040,00
(-) DESPESAS REALIZADAS COM RECURSOS DE TRANSFERÊNCIAS VOLUNTÁRIAS	0,00
(-) DESPESAS REALIZADAS COM COMPLEMENTAÇÃO DO FUNDEB	9.044.300,62
<b>VALOR APLICADO</b>	<b>1.920.694,78</b>
<b>PERCENTUAL APLICADO</b>	<b>25,96%</b>
<b>DEFICT</b>	<b>1.520.150,18</b>

  
Carlos Sergio Rufino Moreira  
Prefeito Municipal.

  
Valda Tereza Gonçalves  
CIE-CE 011111-1



ESTADO DO CEARÁ  
PREFEITURA MUNICIPAL DE IPU  
PRACA ABILIO MARTINS SN 00  
CNPJ:07.679.723/0001-08


DEMONSTRATIVO DA RECEITA DE IMPOSTOS LÍQUIDA E DAS DESPESAS PRÓPRIAS COM AÇÕES E SERVIÇOS PÚBLICOS DE SAÚDE

RREO – ANEXO XII (ADCT, art. 77)

Exercício: 2019 2º BIMESTRE - MARÇO-ABRIL

Imposto e Transferências Considerados para o Cálculo	Valor R\$
I.P.T.U	717,25
I.R.R.F	80.757,91
I.T.B.I	61.868,33
I.S.S	442.095,41
DIVIDA ATIVA DE IMPSOTOS	42.229,36
JUROS, MULTAS E ATUALIZAÇÃO MONETÁRIA DE IMPOSTOS E DÍVIDA ATIVA	24.755,68
QUOTA PARTE DE FPM	9.765.469,77
QUOTA PARTE DO ITR	610,01
COTA PARTE DO IPVA	811.026,73
COTA PARTE DO ICMS	2.524.004,64
COTA PARTE DO IPI	9.844,73
LEI COMPLEMENTAR Nº 87/96	0,00
TOTAL DOS IMPOSTOS E TRANSFERÊNCIAS	13.763.379,82
<b>VALOR A APLICAR (ART. 77, ADCT) - 15% DO TOTAL DOS IMPSOTOS E TRANSFERÊNCIAS</b>	<b>2.064.506,97</b>
Despesas Consideradas como Aplicação em Manutenção e Desenvolvimento do Ensino	Valor R\$
(+) GASTOS COM SAÚDE - DESPESA EMPENHADA (FUNÇÃO 10)	15.210.346,58
(+) RESTOS A PAGAR INSCRITO EM EXERCÍCIOS ANTERIORES E LIQUIDADOS NO ATUAL EXERCÍCIO	0,00
(-) RESTOS A PAGAR NÃO PROCESSADOS INSCRITO NO EXERCÍCIO RELATIVO A SAÚDE	6.685.137,92
(-) INATIVOS E PENSIONISTA	0,00
(-) SERVIÇO DE LIMPEZA E TRATAMENTO DE RESIDUOS SÓLIDOS	0,00
(-) ASSISTÊNCIA MÉDICA E ODONTOLÓGICA A SERVIDORES	0,00
(-) SANEAMENTO BÁSICO (EXCETO PARA CONTROLE DE VETORES)	0,00
(-) DESPESAS REALIZADA COM RECURSOS DE TRANSFERENCIAS VOLUNTÁRIAS E OPERAÇÕES DE CRÉDITOS	0,00
<b>VALOR APLICADO</b>	<b>8.525.208,66</b>
<b>PERCENTUAL APLICADO</b>	<b>19,94 %</b>
<b>SUPERAFIT</b>	<b>460.701,69</b>

  
Carlos Sergio Rufino Moreira  
Prefeito Municipal.

  
Walda r. Jereza Gonçalves  
CRP/CE: 011410-1