

ESTADO DO CEARÁ PREFEITURA MUNICIPAL DE IPU

EDITAL - Divulgação do Relatório Resumido da Execução Orçamentária - RREO

O Prefeito Municipal de IPU _____, no uso de suas atribuições legais e de acordo com o estabelecido no art. 52 da LRF, torna público e que se encontram publicados o RREO do JANEIRO A ABRIL 2017/2º BIMESTRE MARÇO-ABRIL _____, no "site" www.IPU.ce.gov.br _____, bem como afixados em espaço público (mural), local de ampla visibilidade nos Poderes Executivo e Legislativo desde a data de este edital.

IPU-CE, 30 de Maio de 2017


Carlos Sérgio Rufino Moreira
Prefeito Municipal.

ESTADO DO CEARÁ
PREFEITURA MUNICIPAL DE IPU
RELATÓRIO RESUMIDO DA EXECUÇÃO ORÇAMENTÁRIA
BALANÇO ORÇAMENTÁRIO
ORÇAMENTO FISCAL E DA SEGURIDADE FISCAL
JANEIRO A ABRIL 2017/2º BIMESTRE MARÇO-ABRIL

RREO – Anexo I (LRF, Art. 52, inciso I, alíneas a e b do inciso II e §1º)

R\$ 1,00

RECEITAS	PREVISÃO INICIAL	PREVISÃO ATUALIZADA (a)	RECEITAS REALIZADAS				SALDO A REALIZAR (a-c)
			No Bimestre (b)	% (b/a)	Até o Bimestre (c)	% (c/a)	
RECEITAS CORRENTES	90.449.815,00	90.449.815,00	13.140.861,18	14,53	28.626.696,09	31,65	61.823.118,91
RECEITA TRIBUTARIA	2.140.172,00	2.140.172,00	403.376,85	18,85	1.055.453,51	49,32	1.084.718,49
IMPOSTOS	1.994.404,00	1.994.404,00	375.809,55	18,84	991.670,04	49,72	1.002.733,96
IMPOSTO SOBRE O PATRIMONIO E A RENDA	147.075,00	147.075,00	48.761,59	33,15	258.943,37	176,06	-111.868,37
IMPOSTO S/ A RENDA E PROV DE QUALQUER NATUREZA	1.047.329,00	1.047.329,00	20.018,66	1,91	200.385,54	19,13	846.943,46
IMPOSTO SOBRE A PRODUCAO E A CIRCULACAO	800.000,00	800.000,00	327.047,96	40,88	732.726,67	91,59	67.273,33
IMP S/ SERVICOS DE QUALQUER NATUREZA	800.000,00	800.000,00	327.047,96	40,88	732.726,67	91,59	67.273,33
TAXAS	145.768,00	145.768,00	27.567,30	18,91	63.783,47	43,76	81.984,53
TAXAS PELO EXERCICIO DO PODER DE POLICIA	120,00	120,00	7.608,23	6340,19	21.521,17	17934,31	-21.401,17
TAXAS PELA PRESTACAO DE SERVICOS	82.518,00	82.518,00	19.959,07	24,19	42.262,30	51,22	40.255,70
RECEITA DE CONTRIBUICOES	4.734.884,00	4.734.884,00	7.721,76	0,16	397.310,08	8,39	4.337.573,92
CONTRIBUICOES SOCIAIS	3.821.873,00	3.821.873,00	7.721,76	0,20	397.310,08	10,40	3.424.562,92
CONTRIBUICOES PREVIDENCIARIAS DO RPPS	3.821.873,00	3.821.873,00	7.721,76	0,20	397.310,08	10,40	3.424.562,92
CONTRIBUICAO PARA O CUSTEIO DO SERVICO DE ILUMINAC	913.011,00	913.011,00	0,00	0,00	0,00	0,00	913.011,00
RECEITA PATRIMONIAL	4.959.112,00	4.959.112,00	503.684,78	10,16	1.526.194,64	30,78	3.432.917,36
RECEITAS IMOBILIARIAS	500,00	500,00	0,00	0,00	0,00	0,00	500,00
RECEITAS DE VALORES MOBILIARIOS	4.953.099,00	4.953.099,00	503.684,78	10,17	1.526.194,64	30,81	3.426.904,36
REMUNERACAO DE DEPOSITOS BANCARIOS	18,00	18,00	206.166,41	45368,94	362.774,02	5411,22	-362.756,02
REMUNERACAO DE DEPOSITOS BANCARIOS	534.179,00	534.179,00	145.147,30	27,17	225.241,23	42,17	308.937,77
RECEITA DE APLICACAO DE OUTROS RECURSOS NAO-VINCUL	391.080,00	391.080,00	36.031,94	9,21	72.912,76	18,64	318.167,24
REMUNERACAO DE INVEST. DO RPPS DE SERVIDORES	500.000,00	500.000,00	297.518,37	59,50	1.163.420,62	232,68	-663.420,62
OUTRAS RECEITAS DE VALORES MOBILIARIOS	2.205,00	2.205,00	0,00	0,00	0,00	0,00	2.205,00
RECEITAS DE CONCESSOES E PERMISSOES	2.205,00	2.205,00	0,00	0,00	0,00	0,00	2.205,00
RECEITAS DE CONCESSOES E PERMISSOES	2.205,00	2.205,00	0,00	0,00	0,00	0,00	2.205,00
OUTRAS RECEITAS PATRIMONIAIS	3.308,00	3.308,00	0,00	0,00	0,00	0,00	3.308,00
RECEITA DE SERVICOS	2.352.747,00	2.352.747,00	420.420,16	17,87	823.122,72	34,99	1.529.624,28
SERVICOS DE SAUDE	500,00	500,00	0,00	0,00	0,00	0,00	500,00
TRANSFERENCIAS CORRENTES	75.554.074,00	75.554.074,00	11.764.599,04	15,57	24.710.896,02	32,71	50.843.177,98
TRANSFERENCIAS INTERGOVERNAMENTAIS	74.154.073,00	74.154.073,00	11.224.599,04	15,14	24.170.108,70	32,59	49.983.964,30
TRANSFERENCIAS DA UNIAO	550.000,00	550.000,00	5.717.404,13	1039,53	12.540.553,36	2280,10	-11.990.553,36
PARTICIPACAO NA RECEITA DA UNIAO	23.423.277,00	23.423.277,00	3.624.385,63	15,47	8.293.832,35	35,41	15.129.444,65
TRANSFERENCIAS DA COMPENSACAO FINANCEIRA	237.183,00	237.183,00	64.370,36	27,14	129.862,63	54,75	107.320,37
TRANSF DE RECUSSOS DO SUS REP FUNDA A FUNDO	10.882.251,00	10.882.251,00	1.598.709,21	14,69	3.167.171,62	29,10	7.715.079,38
TRANSF DE RECUSSOS DO SUS REP FUNDA A FUNDO	4.119.638,00	4.119.638,00	637.452,66	15,47	1.344.005,32	32,62	2.775.632,68
TRANSFERENCIA FUNDO A FUNDO SAUDE DA FAMILIA	5.977.701,00	5.977.701,00	847.655,84	14,18	1.625.486,78	27,19	4.352.214,22
TRANSFERENCIA DE RECURSOS DO SUS - OUTRAS TRANSF.	550.000,00	550.000,00	49.000,71	8,91	133.079,52	24,20	416.920,48
TRANSFERENCIAS DO SUS - FUNDO A FUNDO	231.200,00	231.200,00	64.600,00	27,94	64.600,00	27,94	166.600,00
TRANSFERENCIAS DO FUNDO DE ASSISTENCIA SOCIAL	1.179.257,00	1.179.257,00	27.928,64	2,37	307.957,28	26,11	871.299,72

ESTADO DO CEARÁ
PREFEITURA MUNICIPAL DE IPU
RELATÓRIO RESUMIDO DA EXECUÇÃO ORÇAMENTÁRIA
BALANÇO ORÇAMENTÁRIO
ORÇAMENTO FISCAL E DA SEGURIDADE FISCAL
JANEIRO A ABRIL 2017/2º BIMESTRE MARÇO-ABRIL

RREO – Anexo I (LRF, Art. 52, inciso I, alíneas a e b do inciso II e §1º)


R\$ 1,00

TRANSFERENCIAS DE RECUSOS DO FNDE	3.302.810,00	3.302.810,00	398.748,65	12,07	635.206,20	19,23	2.667.603,80
TRANSFERENCIAS DOS ESTADOS	551.874,00	551.874,00	1.641.722,92	297,48	2.956.807,79	535,78	-2.404.933,79
PARTICIPACAO NA RECEITA DOS ESTADOS	6.569.167,00	6.569.167,00	1.524.035,92	23,20	2.839.120,79	43,22	3.730.046,21
TRANSFERENCIA DE COMPENSAÇÃO FINANCEIRA	9.257,00	9.257,00	0,00	0,00	0,00	0,00	9.257,00
TRANSFERENCIAS DO FEAS	350.400,00	350.400,00	117.687,00	33,59	117.687,00	33,59	232.713,00
TRANSFERENCIAS MULTIGOVERNAMENTAIS	8.005.797,00	8.005.797,00	3.865.471,99	48,28	8.672.747,55	108,33	-666.950,55
TRANSFERENCIAS DE CONVENIOS	1.400.001,00	1.400.001,00	540.000,00	38,57	540.787,32	38,63	859.213,68
TRANSF DE CONVENIOS DA UNIAO E SUAS ENTIDADES	550.000,00	550.000,00	0,00	0,00	0,00	0,00	550.000,00
TRANSF DE CONV DOS ESTADOS DF E SUAS ENTIDADES	50.000,00	50.000,00	540.000,00	1080,00	540.787,32	1081,57	-490.787,32
OUTRAS RECEITAS CORRENTES	708.826,00	708.826,00	41.058,59	5,79	113.719,12	16,04	595.106,88
MULTAS E JUROS DE MORA	284.994,00	284.994,00	8.480,45	2,98	18.865,19	6,62	266.128,81
MULTAS JUROS DE MORA	2.205,00	2.205,00	0,00	0,00	0,00	0,00	2.205,00
MULTAS E JUROS DE MORA OUTRAS RECEITAS	2.205,00	2.205,00	0,00	0,00	0,00	0,00	2.205,00
MULTAS E JUROS DE MORA DA DIVIDA ATIVA DOS TRIB.	3.308,00	3.308,00	0,00	0,00	0,00	0,00	3.308,00
MULTAS E JUROS DE MORA DE OUTRAS RECEITAS	22.050,00	22.050,00	5.590,63	25,35	10.869,11	49,29	11.180,89
MULTAS DE OUTRAS ORIGENS	16.538,00	16.538,00	2.889,82	17,47	7.996,08	48,35	8.541,92
INDENIZACOES E RESTITUICOES	309.129,00	309.129,00	17.046,71	5,51	63.679,44	20,60	245.449,56
RESTITUIÇÕES	1.314,00	1.314,00	17.046,71	1297,31	63.679,44	4846,23	-62.365,44
RESTITUIÇÕES DE CONVÊNIOS	176.461,00	176.461,00	0,00	0,00	0,00	0,00	176.461,00
RECEITA DA DIVIDA ATIVA	40.003,00	40.003,00	351,19	0,88	467,41	1,17	39.535,59
RECEITA DA DÍVIDA ATIVA TRIBUTÁRIA	120,00	120,00	351,19	292,66	467,41	389,51	-347,41
RECEITA DA DIVIDA ATIVA DE OUTROS TRIBUTOS	120,00	120,00	0,00	0,00	0,00	0,00	120,00
RECEITA DA DÍVIDA ATIVA NAO-TRIBUTÁRIA	9.761,00	9.761,00	0,00	0,00	0,00	0,00	9.761,00
RECEITA DA DÍVIDA ATIVA NAO-TRIBUTÁRIA DE OUT. REC	9.761,00	9.761,00	0,00	0,00	0,00	0,00	9.761,00
DIVERSAS RECEITAS	74.700,00	74.700,00	15.180,24	20,32	30.707,08	41,11	43.992,92
RECEITAS DE CAPITAL	1.370.715,00	1.370.715,00	61.200,00	4,46	1.432.538,65	104,51	-61.823,65
TRANSFERENCIAS DE CAPITAL	1.320.000,00	1.320.000,00	61.200,00	4,64	1.432.538,65	108,53	-112.538,65
TRANSFERENCIAS INTERGOVERNAMENTAIS	850.000,00	850.000,00	61.200,00	7,20	820.038,65	96,48	29.961,35
TRANSFERENCIAS DA UNIAO	100.000,00	100.000,00	61.200,00	61,20	820.038,65	820,04	-720.038,65
TRANSFERENCIAS DOS ESTADOS	50.000,00	50.000,00	0,00	0,00	0,00	0,00	50.000,00
TRANSFERENCIAS DE CONVENIOS	470.000,00	470.000,00	0,00	0,00	612.500,00	130,32	-142.500,00
TRANSF DE CONVENIOS	200.000,00	200.000,00	0,00	0,00	612.500,00	306,25	-412.500,00
TRANSF DE CONVENIOS DOS ESTADOS E ENTIDADES	100.000,00	100.000,00	0,00	0,00	0,00	0,00	100.000,00
OUTRAS RECEITAS DE CAPITAL	50.715,00	50.715,00	0,00	0,00	0,00	0,00	50.715,00
OUTRAS RECEITAS	50.715,00	50.715,00	0,00	0,00	0,00	0,00	50.715,00
RECEITA INTRA-ORÇAMENTÁRIA CORRENTE	708.953,00	708.953,00	35.032,74	4,94	72.579,35	10,24	636.373,65
RECEITAS DE CONTRIBUIÇÕES	600.000,00	600.000,00	10.799,30	1,80	48.345,91	8,06	551.654,09
CONTRIBUIÇÕES SOCIAIS- INTRA-ORÇAMENTARIA	600.000,00	600.000,00	10.799,30	1,80	48.345,91	8,06	551.654,09
CONTRIB.PREV. DO RPPS - INTRA-ORÇAMENTARIA	600.000,00	600.000,00	10.799,30	1,80	48.345,91	8,06	551.654,09
RECEITA INDUSTRIAL	108.953,00	108.953,00	24.233,44	22,24	24.233,44	22,24	84.719,56
DED. DE RECEITA P/ FORM. DO FUNDEB	-5.962.810,00	-5.962.810,00	-1.011.492,33	16,96	-2.209.050,79	37,05	-3.753.759,21

ESTADO DO CEARÁ
PREFEITURA MUNICIPAL DE IPU
RELATÓRIO RESUMIDO DA EXECUÇÃO ORÇAMENTÁRIA
BALANÇO ORÇAMENTÁRIO
ORÇAMENTO FISCAL E DA SEGURIDADE FISCAL
JANEIRO A ABRIL 2017/2º BIMESTRE MARÇO-ABRIL

								R\$ 1,00
RREO – Anexo I (LRF, Art. 52, inciso I, alíneas a e b do inciso II e §1º)								
REDUÇÃO DE REND. DE INVEST. DO REG. PROP.PREVIDENC	-71.800,00	-71.800,00	0,00	0,00	0,00	0,00	-71.800,00	
REDUÇÃO DE REND.INVEST. DO REG. PROP. PREVIDENC.	-71.800,00	-71.800,00	0,00	0,00	0,00	0,00	-71.800,00	
REDUÇÃO DE REND. DE INVEST. DO REG.PROP. PREVIDENC	-15.800,00	-15.800,00	0,00	0,00	0,00	0,00	-15.800,00	
DED. DE RECEITA P/ FORM. DO FUNDEB	-5.891.010,00	-5.891.010,00	-1.011.492,33	17,17	-2.209.050,79	37,50	-3.681.959,21	
DED. DE RECEITA P/ FORM. DO FUNDEB	-5.891.010,00	-5.891.010,00	-1.011.492,33	17,17	-2.209.050,79	37,50	-3.681.959,21	
DED. DE RECEITA P/ FORM. DO FUNDEB	-2.862,00	-2.862,00	-725.529,37	25350,43	-1.660.070,97	58003,88	1.657.208,97	
DED. DE RECEITA P/ FORM. DO FUNDEB	-4.684.655,00	-4.684.655,00	-724.877,05	15,47	-1.658.766,33	35,41	-3.025.888,67	
DED. DE RECEITA P/ FORM. DO FUNDEB	-17.791,00	-17.791,00	-285.962,96	1607,35	-548.979,82	3085,72	531.188,82	
DED. DE RECEITA P/ FORM. DO FUNDEB	-1.203.493,00	-1.203.493,00	-285.962,96	23,76	-548.979,82	45,62	-654.513,18	
SUBTOTAL DAS RECEITAS (I)	86.566.673,00	86.566.673,00	12.225.601,59	14,12	27.922.763,30	32,26	58.643.909,70	
DÉFICIT(II)	—	—	—	—	—	—	—	
TOTAL (III) = (I + II)	86.566.673,00	86.566.673,00	12.225.601,59	14,12	27.922.763,30	32,26	58.643.909,70	


 Carlos Sergio Rufino Moreira
 Prefeito Municipal.


 Waldemar Pereira Gonçalves
 CGO-CE: 011110-1


ESTADO DO CEARÁ
PREFEITURA MUNICIPAL DE IPU
RELATÓRIO RESUMIDO DA EXECUÇÃO ORÇAMENTÁRIA
BALANÇO ORÇAMENTÁRIO
ORÇAMENTO FISCAL E DA SEGURIDADE FISCAL
JANEIRO A ABRIL 2017/2º BIMESTRE MARÇO-ABRIL

RREO – Anexo I (LRF, Art. 52, inciso I, alíneas a e b do inciso II e §1º)

R\$ 1,00

DESPESAS	DOTAÇÃO INICIAL (d)	CRÉDITOS ADICIONAIS (e)	DOTAÇÃO ATUALIZADA (f=d+e)	DESPESAS EMPENHADAS		DESPESAS LIQUIDADAS			SALDO A LIQUIDAR (f-j)
				No Bimestre (g)	Até o Bimestre (h)	No Bimestre (i)	Até o Bimestre (j)	% (j/f)	
DESPESAS CORRENTES	0,00	-121.933,80	-121.933,80	8.211.234,41	41.358.165,71	12.038.072,12	19.338.354,64	0,00	-121.933,80
PESSOAL E ENCARGOS SOCIAIS	0,00	-427.291,21	-427.291,21	3.435.774,58	30.036.807,74	6.735.221,90	11.394.671,85	0,00	-427.291,21
APLICACOES DIRETAS	0,00	-638.382,21	-638.382,21	346.374,58	26.753.407,74	5.400.861,34	10.005.975,66	0,00	-638.382,21
APLIC.DIR. DESP. CORR. ENTRE ORG.FUNDOS	0,00	211.091,00	211.091,00	3.089.400,00	3.283.400,00	1.334.360,56	1.388.696,19	0,00	211.091,00
JUROS E ENCARGOS DA DIVIDA	0,00	0,00	0,00	0,00	0,00	0,00	0,00	?,00	0,00
APLICACOES DIRETAS	0,00	0,00	0,00	0,00	0,00	0,00	0,00	?,00	0,00
OUTRAS DESPESAS CORRENTES	0,00	305.357,41	305.357,41	4.775.459,83	11.321.357,97	5.302.850,22	7.949.257,71	0,00	305.357,41
TRANSF INST PRIV S/FINS LUCRATIVOS	0,00	2.000,00	2.000,00	0,00	39.324,00	8.894,00	15.448,00	0,00	2.000,00
TRANSF. CORRENTES A INST. MULTIGOVERNAMENTAIS	0,00	0,00	0,00	0,00	0,00	0,00	0,00	?,00	0,00
CONSORCIOS PUBLICOS	0,00	0,00	0,00	0,00	0,00	0,00	0,00	?,00	0,00
APLICACOES DIRETAS	0,00	316.357,41	316.357,41	4.775.459,83	11.282.033,97	5.293.956,22	7.933.809,71	0,00	316.357,41
MATERIAL DE CONSUMO	0,00	-54.212,00	-54.212,00	1.206.891,00	1.640.369,85	1.204.320,51	1.477.776,46	0,00	-54.212,00
OUTROS SERV TERCEIROS - P. FISICA	0,00	-308.214,90	-308.214,90	478.923,77	2.573.449,77	943.579,77	1.224.549,77	0,00	-308.214,90
OUTROS SERV TERCEIROS - P. JURIDICA	0,00	298.616,60	298.616,60	2.821.260,70	5.635.182,91	2.760.277,75	4.055.644,51	0,00	298.616,60
APLIC.DIR. DESP. CORR. ENTRE ORG.FUNDOS	0,00	-13.000,00	-13.000,00	0,00	0,00	0,00	0,00	0,00	-13.000,00
DESPESAS DE CAPITAL	0,00	121.933,80	121.933,80	485.433,03	1.653.251,36	704.909,73	1.020.733,09	0,00	121.933,80
INVESTIMENTOS	0,00	186.266,80	186.266,80	485.433,03	601.244,86	485.433,03	601.244,86	0,00	186.266,80
APLICACOES DIRETAS	0,00	186.266,80	186.266,80	485.433,03	601.244,86	485.433,03	601.244,86	0,00	186.266,80
OBRAS E INSTALACOES	0,00	258.672,80	258.672,80	472.636,03	585.250,88	472.636,03	585.250,88	0,00	258.672,80
EQUIPAMENTOS E MATERIAL PERMANENTE	0,00	-72.406,00	-72.406,00	12.797,00	15.993,98	12.797,00	15.993,98	0,00	-72.406,00
AMORTIZACAO DA DIVIDA	0,00	-64.333,00	-64.333,00	0,00	1.052.006,50	219.476,70	419.488,23	0,00	-64.333,00
APLICACOES DIRETAS	0,00	-64.333,00	-64.333,00	0,00	1.052.006,50	219.476,70	419.488,23	0,00	-64.333,00
PRINCIPAL DIV. CONTRATUAL RESGATADO	0,00	-50.000,00	-50.000,00	0,00	1.052.006,50	219.476,70	419.488,23	0,00	-50.000,00
RESERVA DE CONTINGENCIA	0,00	0,00	0,00	0,00	0,00	0,00	0,00	?,00	0,00
RESERVA DE CONTINGENCIA	0,00	0,00	0,00	0,00	0,00	0,00	0,00	?,00	0,00
RESERVA DE CONTINGENCIA	0,00	0,00	0,00	0,00	0,00	0,00	0,00	?,00	0,00
SUBTOTAL DAS DESPESAS (IV)	0,00	-0,00	-0,00	8.696.667,44	43.011.417,07	12.742.981,85	22.237.288,54 19.775,07	0,00	-20.359.087,73
SUPERÁVIT(V)	—	—	—	—	—	—	7.558.100,65	—	—
TOTAL (VI) = (IV + V)	0,00	-0,00	-0,00	8.696.667,44	43.011.417,07	12.742.981,85	22.237.288,54 7.558.100,65	—	-27.917.188,38


Carlos Sergio Rufino Moreira
Prefeito Municipal.


Waldir José Gonçalves
C/C: 111111.1

ESTADO DO CEARÁ
PREFEITURA MUNICIPAL DE IPU
RELATÓRIO RESUMIDO DA EXECUÇÃO ORÇAMENTÁRIA
DEMONSTRATIVO DA EXECUÇÃO DAS DESPESAS POR FUNÇÃO/SUBFUNÇÃO
ORÇAMENTO FISCAL E DA SEGURIDADE FISCAL
JANEIRO A ABRIL 2017/2º BIMESTRE MARÇO-ABRIL


RREO – Anexo II (LRF, Art. 52, inciso II, alínea “c”)

R\$ 1,00

FUNÇÃO / SUBFUNÇÃO	DOTAÇÃO INICIAL	DOTAÇÃO ATUALIZADA (a)	DESPESAS EMPENHADAS		DESPESAS LIQUIDADAS				SALDO A LIQUIDAR (a-e)
			No Bimestre (b)	Até o Bimestre (c)	No Bimestre (d)	Até o Bimestre (e)	% (e/total)	% (e/a)	
SANEAMENTO	2.969.972,00	2.969.972,00	266.355,09	1.687.273,22	454.579,03	946.155,59	7,42	31,86	2.023.816,41
SANEAMENTO BÁSICO URBANO	2.969.972,00	2.969.972,00	266.355,09	1.687.273,22	454.579,03	946.155,59	7,42	31,86	2.023.816,41
GESTAO AMBIENTAL	25.000,00	25.000,00	0,00	0,00	0,00	0,00	0,00	0,00	25.000,00
CONTROLE AMBIENTAL	25.000,00	25.000,00	0,00	0,00	0,00	0,00	0,00	0,00	25.000,00
CIENCIA E TECNOLOGIA	26.000,00	26.000,00	0,00	0,00	0,00	0,00	0,00	0,00	26.000,00
DIFUSÃO DO CONHECIMENTO CIENTIFICO E	26.000,00	26.000,00	0,00	0,00	0,00	0,00	0,00	0,00	26.000,00
AGRICULTURA	608.301,00	408.227,77	0,00	0,00	0,00	0,00	0,00	0,00	408.227,77
ABASTECIMENTO	40.000,00	40.000,00	0,00	0,00	0,00	0,00	0,00	0,00	40.000,00
EXTENSÃO RURAL	207.101,00	72.027,77	0,00	0,00	0,00	0,00	0,00	0,00	72.027,77
IRRIGAÇÃO	30.000,00	30.000,00	0,00	0,00	0,00	0,00	0,00	0,00	30.000,00
PROMOÇÃO DA PRODUÇÃO AGROPECUARIA	331.200,00	266.200,00	0,00	0,00	0,00	0,00	0,00	0,00	266.200,00
COMERCIO E SERVICOS	56.084,00	56.084,00	0,00	0,00	0,00	0,00	0,00	0,00	56.084,00
TURISMO	56.084,00	56.084,00	0,00	0,00	0,00	0,00	0,00	0,00	56.084,00
ENERGIA	943.011,00	1.036.626,00	315.000,00	315.000,00	70.367,61	70.367,61	0,55	6,79	966.258,39
SERVICOS URBANOS	913.011,00	1.006.626,00	315.000,00	315.000,00	70.367,61	70.367,61	0,55	6,99	936.258,39
ENERGIA ELÉTRICA	30.000,00	30.000,00	0,00	0,00	0,00	0,00	0,00	0,00	30.000,00
DESPORTO E LAZER	485.945,00	460.235,00	0,00	59.037,54	0,00	59.037,54	0,46	12,83	401.197,46
DESPORTO DE RENDIMENTO	100.000,00	75.000,00	0,00	0,00	0,00	0,00	0,00	0,00	75.000,00
DESPORTO COMUNITÁRIO	110.945,00	110.945,00	0,00	59.037,54	0,00	59.037,54	0,46	53,21	51.907,46
LAZER	275.000,00	274.290,00	0,00	0,00	0,00	0,00	0,00	0,00	274.290,00
ENCARGOS ESPECIAIS	1.724.301,00	1.724.301,00	0,00	959.090,15	219.476,70	326.571,88	2,56	18,94	1.397.729,12
SERVICO DA DIVIDA INTERNA	1.724.301,00	1.724.301,00	0,00	959.090,15	219.476,70	326.571,88	2,56	18,94	1.397.729,12
RESERVA DE CONTINGENCIA	8.452.702,00	8.452.702,00	0,00	0,00	0,00	0,00	0,00	0,00	8.452.702,00
RESERVA DE CONTINGÊNCIA DO RPPS	8.026.722,00	8.026.722,00	0,00	0,00	0,00	0,00	0,00	0,00	8.026.722,00
RESERVA DE CONTIGÊNCIA	425.980,00	425.980,00	0,00	0,00	0,00	0,00	0,00	0,00	425.980,00
TOTAL	86.566.673,00	86.566.673,00	8.696.667,44	43.011.417,07	12.742.981,85	20.359.087,73	159,77	23,52	66.207.585,27

FONTE:


 Carlos Sergio Rufino Moreira
 Prefeito Municipal.


 Waldemar Figueiredo Gonçalves
 CEC/CE/PM/IMP/1

ESTADO DO CEARÁ
PREFEITURA MUNICIPAL DE IPU
PRACA ABILIO MARTINS SN 00
CNPJ:07.679.723/0001-08


DEMONSTRATIVO DAS RECEITAS E DESPESAS COM MANUTENÇÃO E DESENVOLVIMENTO DO ENSINO – MDE

RREO - Anexo VIII (Lei 9.394/96, Art. 72)

Exercício: 2017 2º BIMESTRE - MARÇO-ABRIL

Imposto e Transferências Considerados para o Cálculo	Valor R\$
I.P.T.U	12.079,29
I.R.R.F	200.385,54
I.T.B.I	46.478,54
I.S.S	732.726,67
DIVIDA ATIVA DE IMPSOTOS	467,41
JUROS, MULTAS E ATUALIZAÇÃO MONETÁRIA DE IMPOSTOS E DÍVIDA ATIVA	18.865,19
QUOTA PARTE DE FPM	8.292.397,43
QUOTA PARTE DO ITR	1.434,92
COTA PARTE DO IPVA	734.707,33
COTA PARTE DO ICMS	1.978.588,28
COTA PARTE DO IPI	5.676,66
LEI COMPLEMENTAR Nº 87/96	6.523,28
TOTAL DOS IMPOSTOS E TRANSFERÊNCIAS	12.030.330,54
VALOR A APLICAR (ART. 212, C.F.) - 25% DO TOTAL DOS IMPSOTOS E TRANSFERÊNCIAS	3.007.582,63
COMPLEMENTAÇÃO FUNDEB	6.463.696,76
Despesas Consideradas como Aplicação em Manutenção e Desenvolvimento do Ensino	Valor R\$
(+) GASTOS COM EDUCAÇÃO - DESPESA EMPENHADA (FUNÇÃO 12)	22.054.494,19
(+) RESTOS A PAGAR INSCRITO EM EXERCÍCIOS ANTERIORES E LIQUIDADOS NO ATUAL EXERCÍCIO	57.088,41
(-) RESTOS A PAGAR NÃO PROCESSADOS INSCRITO NO EXERCÍCIO, RELATIVO A EDUCAÇÃO	13.416.379,07
(-) ENSINO MÉDIO (SUB-FUNÇÃO 362)	112.993,75
(-) ENSINO PROFISSIONAL (SUB-FUNÇÃO 363)	0,00
(-) ENSINO SUPERIOR (SUB-FUNÇÃO 364)	174.104,50
(-) DESPESAS REALIZADAS COM RECURSOS DE TRANSFERÊNCIAS VOLUNTÁRIAS	0,00
(-) DESPESAS REALIZADAS COM COMPLEMENTAÇÃO DO FUNDEB	6.463.696,76
VALOR APLICADO	1.944.408,52
PERCENTUAL APLICADO	26,16%
DEFICT	1.063.174,11


Carlos Sergio Rufino Moreira
Prefeito Municipal.


Walda J. Pereira Gonçalves
CRF/CE: 0114110-1

ESTADO DO CEARÁ
PREFEITURA MUNICIPAL DE IPU
PRACA ABILIO MARTINS SN 00
CNPJ:07.679.723/0001-08

DEMONSTRATIVO DA RECEITA DE IMPOSTOS LÍQUIDA E DAS DESPESAS PRÓPRIAS COM AÇÕES E SERVIÇOS PÚBLICOS DE SAÚDE

RREO – ANEXO XII (ADCT, art. 77)

Exercício: 2017 2º BIMESTRE - MARÇO-ABRIL

Imposto e Transferências Considerados para o Cálculo	Valor R\$
I.P.T.U	12.079,29
I.R.R.F	200.385,54
I.T.B.I	46.478,54
I.S.S	732.726,67
DIVIDA ATIVA DE IMPSOTOS	467,41
JUROS, MULTAS E ATUALIZAÇÃO MONETÁRIA DE IMPOSTOS E DÍVIDA ATIVA	18.865,19
QUOTA PARTE DE FPM	8.292.397,43
QUOTA PARTE DO ITR	1.434,92
COTA PARTE DO IPVA	734.707,33
COTA PARTE DO ICMS	1.978.588,28
COTA PARTE DO IPI	5.676,66
LEI COMPLEMENTAR Nº 87/96	6.523,28
TOTAL DOS IMPOSTOS E TRANSFERÊNCIAS	12.030.330,54
VALOR A APLICAR (ART. 77, ADCT) - 15% DO TOTAL DOS IMPSOTOS E TRANSFERÊNCIAS	1.804.549,58
Despesas Consideradas como Aplicação em Manutenção e Desenvolvimento do Ensino	Valor R\$
(+) GASTOS COM SAÚDE - DESPESA EMPENHADA (FUNÇÃO 10)	10.377.551,72
(+) RESTOS A PAGAR INSCRITO EM EXERCÍCIOS ANTERIORES E LIQUIDADOS NO ATUAL EXERCÍCIO	2.725,00
(-) RESTOS A PAGAR NÃO PROCESSADOS INSCRITO NO EXERCÍCIO RELATIVO A SAÚDE	4.594.034,94
(-) INATIVOS E PENSIONISTA	0,00
(-) SERVIÇO DE LIMPEZA E TRATAMENTO DE RESÍDUOS SÓLIDOS	0,00
(-) ASSISTÊNCIA MÉDICA E ODONTOLÓGICA A SERVIDORES	0,00
(-) SANEAMENTO BÁSICO (EXCETO PARA CONTROLE DE VETORES)	0,00
(-) DESPESAS REALIZADA COM RECURSOS DE TRANSFERENCIAS VOLUNTÁRIAS E OPERAÇÕES DE CRÉDITOS	0,00
VALOR APLICADO	5.786.241,78
PERCENTUAL APLICADO	22,10 %
SUPERAFIT	3.981.692,20


Carlos Sergio Rufino Moreira
Prefeito Municipal.


Valdir Roberto Gonçalves
CPE-CE: 011110-1