

ESTADO DO CEARÁ PREFEITURA MUNICIPAL DE IPU

EDITAL - Divulgação do Relatório Resumido da Execução Orçamentária - RREO

O Prefeito Municipal de IPU _____, no uso de suas atribuições legais e de acordo com o estabelecido no art. 52 da LRF, torna público e que se encontram publicados o RREO do JANEIRO A FEVEREIRO 2018/1º BIMESTRE JANEIRO-FEVEREIRO _____, no "site" www.IPU.ce.gov.br _____, bem como afixados em espaço público (mural), local de ampla visibilidade nos Poderes Executivo e Legislativo desde a data deste edital.

IPU-CE, 30 de Março de 2018



Carlos Sergio Rufino Moreira
Prefeito Municipal.

ESTADO DO CEARÁ
PREFEITURA MUNICIPAL DE IPU
RELATÓRIO RESUMIDO DA EXECUÇÃO ORÇAMENTÁRIA
BALANÇO ORÇAMENTÁRIO
ORÇAMENTO FISCAL E DA SEGURIDADE FISCAL
JANEIRO A FEVEREIRO 2018/1º BIMESTRE JANEIRO-FEVEREIRO

RREO – Anexo I (LRF, Art. 52, inciso I, alíneas a e b do inciso II e §1º)

R\$ 1,00

RECEITAS	PREVISÃO INICIAL	PREVISÃO ATUALIZADA (a)	RECEITAS REALIZADAS				SALDO A REALIZAR (a-c)
			No Bimestre (b)	% (b/a)	Até o Bimestre (c)	% (c/a)	
RECEITAS CORRENTES	94.081.254,00	94.081.254,00	16.051.514,16	17,06	16.051.514,16	17,06	78.029.739,84
RECEITA TRIBUTARIA	1.906.463,00	1.906.463,00	539.437,80	28,30	539.437,80	28,30	1.367.025,20
IMPOSTOS	1.796.656,00	1.796.656,00	507.914,20	28,27	507.914,20	28,27	1.288.741,80
IMPOSTO SOBRE O PATRIMONIO E A RENDA	140.101,00	140.101,00	68.543,58	48,92	68.543,58	48,92	71.557,42
IMPOSTO S/ A RENDA E PROV DE QUALQUER NATUREZA	806.555,00	806.555,00	44.199,30	5,48	44.199,30	5,48	762.355,70
IMPOSTO SOBRE A PRODUCAO E A CIRCULACAO	800.000,00	800.000,00	439.370,62	54,92	439.370,62	54,92	360.629,38
IMP S/ SERVICOS DE QUALQUER NATUREZA	800.000,00	800.000,00	439.370,62	54,92	439.370,62	54,92	360.629,38
TAXAS	109.807,00	109.807,00	31.523,60	28,71	31.523,60	28,71	78.283,40
TAXAS PELO EXERCICIO DO PODER DE POLICIA	125,00	125,00	16.571,07	13256,86	16.571,07	13256,86	-16.446,07
TAXAS PELA PRESTACAO DE SERVICOS	50.000,00	50.000,00	14.952,53	29,91	14.952,53	29,91	35.047,47
RECEITA DE CONTRIBUIÇÕES	8.987.050,00	8.987.050,00	11.092,39	0,12	11.092,39	0,12	8.975.957,61
CONTRIBUIÇÕES SOCIAIS	8.504.050,00	8.504.050,00	11.092,39	0,13	11.092,39	0,13	8.492.957,61
CONTRIBUIÇÕES PREVIDENCIARIAS DO RPPS	8.504.050,00	8.504.050,00	11.092,39	0,13	11.092,39	0,13	8.492.957,61
CONTRIBUICAO PARA O CUSTEIO DO SERVICO DE ILUMINAC	483.000,00	483.000,00	0,00	0,00	0,00	0,00	483.000,00
RECEITA PATRIMONIAL	4.349.106,00	4.349.106,00	388.466,10	8,93	388.466,10	8,93	3.960.639,90
RECEITAS IMOBILIARIAS	523,00	523,00	0,00	0,00	0,00	0,00	523,00
RECEITAS DE VALORES MOBILIARIOS	4.342.822,00	4.342.822,00	388.466,10	8,95	388.466,10	8,95	3.954.355,90
REMUNERACAO DE DEPOSITOS BANCARIOS	149.494,00	149.494,00	94.832,16	63,44	94.832,16	63,44	54.661,84
REMUNERACAO DE DEPOSITOS BANCARIOS	816.276,00	816.276,00	55.443,01	6,79	55.443,01	6,79	760.832,99
RECEITA DE APLICACAO DE OUTROS RECURSOS NAO-VINCUL	209.622,00	209.622,00	39.389,09	18,79	39.389,09	18,79	170.232,91
REMUNERACAO DE INVEST. DO RPPS DE SERVIDORES	522.500,00	522.500,00	293.633,94	56,20	293.633,94	56,20	228.866,06
OUTRAS RECEITAS DE VALORES MOBILIARIOS	2.304,00	2.304,00	0,00	0,00	0,00	0,00	2.304,00
RECEITAS DE CONCESSOES E PERMISSOES	2.304,00	2.304,00	0,00	0,00	0,00	0,00	2.304,00
RECEITAS DE CONCESSOES E PERMISSOES	2.304,00	2.304,00	0,00	0,00	0,00	0,00	2.304,00
OUTRAS RECEITAS PATRIMONIAIS	3.457,00	3.457,00	0,00	0,00	0,00	0,00	3.457,00
RECEITA DE SERVICOS	2.644.743,00	2.644.743,00	423.912,15	16,03	423.912,15	16,03	2.220.830,85
SERVICOS DE SAUDE	523,00	523,00	0,00	0,00	0,00	0,00	523,00
TRANSFERENCIAS CORRENTES	75.710.192,00	75.710.192,00	14.402.043,54	19,02	14.402.043,54	19,02	61.308.148,46
TRANSFERENCIAS INTERGOVERNAMENTAIS	75.050.191,00	75.050.191,00	14.222.043,54	18,95	14.222.043,54	18,95	60.828.147,46
TRANSFERENCIAS DA UNIAO	50.000,00	50.000,00	7.030.380,57	14060,76	7.030.380,57	14060,76	-6.980.380,57
PARTICIPACAO NA RECEITA DA UNIAO	26.842.195,00	26.842.195,00	5.002.677,94	18,64	5.002.677,94	18,64	21.839.517,06
TRANSFERENCIAS DA COMPENSACAO FINANCEIRA	424.959,00	424.959,00	77.455,07	18,23	77.455,07	18,23	347.503,93
TRANSF DE RECUSSOS DO SUS REP FUNDA A FUNDO	9.837.535,00	9.837.535,00	1.620.645,98	16,47	1.620.645,98	16,47	8.216.889,02
TRANSF DE RECUSSOS DO SUS REP FUNDA A FUNDO	3.977.000,00	3.977.000,00	795.930,66	20,01	795.930,66	20,01	3.181.069,34
TRANSFERENCIA FUNDO A FUNDO SAUDE DA FAMILIA	5.249.207,00	5.249.207,00	776.634,46	14,80	776.634,46	14,80	4.472.572,54
TRANSFERENCIA DE RECURSOS DO SUS - OUTRAS TRANSF.	393.355,00	393.355,00	48.080,86	12,22	48.080,86	12,22	345.274,14
TRANSFERENCIAS DO SUS - FUNDO A FUNDO	129.200,00	129.200,00	0,00	0,00	0,00	0,00	129.200,00
TRANSF FUNDO A FUNDO A FUNDO INVESTIMENTO	50.000,00	50.000,00	0,00	0,00	0,00	0,00	50.000,00

ESTADO DO CEARÁ
PREFEITURA MUNICIPAL DE IPU
RELATÓRIO RESUMIDO DA EXECUÇÃO ORÇAMENTÁRIA
BALANÇO ORÇAMENTÁRIO
ORÇAMENTO FISCAL E DA SEGURIDADE FISCAL
JANEIRO A FEVEREIRO 2018/1º BIMESTRE JANEIRO-FEVEREIRO


	R\$ 1,00						
RREO – Anexo I (LRF, Art. 52, inciso I, alíneas a e b do inciso II e §1º)							
TRANSFERENCIAS DO FUNDO DE ASSISTENCIA SOCIAL	1.395.517,00	1.395.517,00	20.515,00	1,47	20.515,00	1,47	1.375.002,00
TRANSFERENCIAS DE RECUSOS DO FNDE	2.473.704,00	2.473.704,00	305.994,76	12,37	305.994,76	12,37	2.167.709,24
TRANSFERENCIAS DOS ESTADOS	576.708,00	576.708,00	1.716.772,23	297,68	1.716.772,23	297,68	-1.140.064,23
PARTICIPACAO NA RECEITA DOS ESTADOS	7.347.557,00	7.347.557,00	1.716.772,23	23,37	1.716.772,23	23,37	5.630.784,77
TRANSFERENCIA DE COMPENSAÇÃO FINANCEIRA	9.674,00	9.674,00	0,00	0,00	0,00	0,00	9.674,00
TRANSFERENCIAS DO FEAS	348.467,00	348.467,00	0,00	0,00	0,00	0,00	348.467,00
TRANSFERENCIAS MULTIGOVERNAMENTAIS	6.789.500,00	6.789.500,00	5.474.890,74	80,64	5.474.890,74	80,64	1.314.609,26
TRANSFERENCIAS DE CONVENIOS	660.001,00	660.001,00	180.000,00	27,27	180.000,00	27,27	480.001,00
TRANSF DE CONVENIOS DA UNIAO E SUAS ENTIDADES	50.000,00	50.000,00	0,00	0,00	0,00	0,00	50.000,00
TRANSF DE CONV DOS ESTADOS DF E SUAS ENTIDADES	10.000,00	10.000,00	180.000,00	1800,00	180.000,00	1800,00	-170.000,00
OUTRAS RECEITAS CORRENTES	483.700,00	483.700,00	286.562,18	59,24	286.562,18	59,24	197.137,82
MULTAS E JUROS DE MORA	77.000,00	77.000,00	11.504,05	14,94	11.504,05	14,94	65.495,95
MULTAS JUROS DE MORA	500,00	500,00	0,00	0,00	0,00	0,00	500,00
MULTAS E JUROS DE MORA OUTRAS RECEITAS	500,00	500,00	0,00	0,00	0,00	0,00	500,00
MULTAS E JUROS DE MORA DA DIVIDA ATIVA DOS TRIB.	1.000,00	1.000,00	0,00	0,00	0,00	0,00	1.000,00
MULTAS E JUROS DE MORA DA DIVIDA ATIVA DE CONTRIB.	0,00	0,00	0,00	?,00	0,00	?,00	0,00
MULTAS E JUROS DE MORA DA DIVIDA ATIVA DE CONTRIB.	0,00	0,00	0,00	?,00	0,00	?,00	0,00
MULTAS E JUROS DE MORA DE OUTRAS RECEITAS	1.000,00	1.000,00	5.939,56	593,96	5.939,56	593,96	-4.939,56
MULTAS DE OUTRAS ORIGENS	500,00	500,00	5.564,49	1112,90	5.564,49	1112,90	-5.064,49
INDENIZACOES E RESTITUICOES	275.000,00	275.000,00	252.194,83	91,71	252.194,83	91,71	22.805,17
INDENIZAÇÕES	0,00	0,00	154,83	?,00	154,83	?,00	-154,83
RESTITUIÇÕES	5.000,00	5.000,00	252.040,00	5040,80	252.040,00	5040,80	-247.040,00
RESTITUIÇÕES DE CONVÊNIOS	200.000,00	200.000,00	0,00	0,00	0,00	0,00	200.000,00
RECEITA DA DIVIDA ATIVA	81.700,00	81.700,00	6.730,93	8,24	6.730,93	8,24	74.969,07
RECEITA DA DÍVIDA ATIVA TRIBUTÁRIA	1.000,00	1.000,00	6.730,93	673,09	6.730,93	673,09	-5.730,93
RECEITA DA DIVIDA ATIVA DE OUTROS TRIBUTOS	1.000,00	1.000,00	0,00	0,00	0,00	0,00	1.000,00
RECEITA DA DÍVIDA ATIVA NAO-TRIBUTÁRIA	10.200,00	10.200,00	0,00	0,00	0,00	0,00	10.200,00
RECEITA DA DÍVIDA ATIVA NAO-TRIBUTÁRIA DE OUT. REC	10.200,00	10.200,00	0,00	0,00	0,00	0,00	10.200,00
DIVERSAS RECEITAS	50.000,00	50.000,00	16.132,37	32,26	16.132,37	32,26	33.867,63
RECEITAS DE CAPITAL	2.025.750,00	2.025.750,00	1.190.129,42	58,75	1.190.129,42	58,75	835.620,58
TRANSFERENCIAS DE CAPITAL	2.020.750,00	2.020.750,00	1.190.129,42	58,90	1.190.129,42	58,90	830.620,58
TRANSFERENCIAS INTERGOVERNAMENTAIS	1.900.750,00	1.900.750,00	1.108.529,42	58,32	1.108.529,42	58,32	792.220,58
TRANSFERENCIAS DA UNIAO	300.000,00	300.000,00	1.108.529,42	369,51	1.108.529,42	369,51	-808.529,42
TRANSFERENCIAS DOS ESTADOS	575.000,00	575.000,00	0,00	0,00	0,00	0,00	575.000,00
TRANSFERENCIAS DE CONVENIOS	120.000,00	120.000,00	81.600,00	68,00	81.600,00	68,00	38.400,00
TRANSF DE CONVENIOS	10.000,00	10.000,00	81.600,00	816,00	81.600,00	816,00	-71.600,00
TRANSF DE CONVENIOS DOS ESTADOS E ENTIDADES	10.000,00	10.000,00	0,00	0,00	0,00	0,00	10.000,00
OUTRAS RECEITAS DE CAPITAL	5.000,00	5.000,00	0,00	0,00	0,00	0,00	5.000,00
OUTRAS RECEITAS	5.000,00	5.000,00	0,00	0,00	0,00	0,00	5.000,00
RECEITA INTRA-ORÇAMENTÁRIA CORRENTE	676.000,00	676.000,00	25.904,64	3,83	25.904,64	3,83	650.095,36
RECEITAS DE CONTRIBUIÇÕES	600.000,00	600.000,00	16.517,68	2,75	16.517,68	2,75	583.482,32

ESTADO DO CEARÁ
PREFEITURA MUNICIPAL DE IPU
RELATÓRIO RESUMIDO DA EXECUÇÃO ORÇAMENTÁRIA
BALANÇO ORÇAMENTÁRIO
ORÇAMENTO FISCAL E DA SEGURIDADE FISCAL
JANEIRO A FEVEREIRO 2018/1º BIMESTRE JANEIRO-FEVEREIRO

RREO – Anexo I (LRF, Art. 52, inciso I, alíneas a e b do inciso II e §1º)

	R\$ 1,00						
CONTRIBUIÇÕES SOCIAIS- INTRA-ORÇAMENTARIA	600.000,00	600.000,00	16.517,68	2,75	16.517,68	2,75	583.482,32
CONTRIB.PREV. DO RPPS - INTRA-ORÇAMENTARIA	600.000,00	600.000,00	16.517,68	2,75	16.517,68	2,75	583.482,32
RECEITA INDUSTRIAL	76.000,00	76.000,00	9.386,96	12,35	9.386,96	12,35	66.613,04
DED. DE RECEITA P/ FORM. DO FUNDEB	-7.054.301,00	-7.054.301,00	-1.340.427,57	19,00	-1.340.427,57	19,00	-5.713.873,43
REDUÇÃO DE REND. DE INVEST. DO REG. PROP.PREVIDENC	-115.000,00	-115.000,00	0,00	0,00	0,00	0,00	-115.000,00
REDUÇÃO DE REND.INVEST. DO REG. PROP. PREVIDENC.	-115.000,00	-115.000,00	0,00	0,00	0,00	0,00	-115.000,00
REDUÇÃO DE REND. DE INVEST. DO REG.PROP. PREVIDENC	-15.000,00	-15.000,00	0,00	0,00	0,00	0,00	-15.000,00
DED. DE RECEITA P/ FORM. DO FUNDEB	-6.939.301,00	-6.939.301,00	-1.340.427,57	19,32	-1.340.427,57	19,32	-5.598.873,43
DED. DE RECEITA P/ FORM. DO FUNDEB	-6.939.301,00	-6.939.301,00	-1.340.427,57	19,32	-1.340.427,57	19,32	-5.598.873,43
DED. DE RECEITA P/ FORM. DO FUNDEB	-4.090,00	-4.090,00	-1.001.153,88	24478,09	-1.001.153,88	24478,09	997.063,88
DED. DE RECEITA P/ FORM. DO FUNDEB	-5.271.023,00	-5.271.023,00	-1.000.535,52	18,98	-1.000.535,52	18,98	-4.270.487,48
DED. DE RECEITA P/ FORM. DO FUNDEB	0,00	0,00	-339.273,69	?,00	-339.273,69	?,00	339.273,69
DED. DE RECEITA P/ FORM. DO FUNDEB	-1.664.188,00	-1.664.188,00	-339.273,69	20,39	-339.273,69	20,39	-1.324.914,31
SUBTOTAL DAS RECEITAS (I)	89.728.703,00	89.728.703,00	15.927.120,65	17,75	15.927.120,65	17,75	73.801.582,35
DÉFICIT(II)	—	—	—	—	—	—	—
TOTAL (III) = (I + II)	89.728.703,00	89.728.703,00	15.927.120,65	17,75	15.927.120,65	17,75	73.801.582,35


Carlos Sergio Rufino Moreira
Prefeito Municipal.


Walda C. J. Gonçalves
C.R.C. nº 11.000.1

ESTADO DO CEARÁ
PREFEITURA MUNICIPAL DE IPU
RELATÓRIO RESUMIDO DA EXECUÇÃO ORÇAMENTÁRIA
BALANÇO ORÇAMENTÁRIO
ORÇAMENTO FISCAL E DA SEGURIDADE FISCAL
JANEIRO A FEVEREIRO 2018/1º BIMESTRE JANEIRO-FEVEREIRO

RREO – Anexo I (LRF, Art. 52, inciso I, alíneas a e b do inciso II e §1º)

R\$ 1,00

DESPESAS	DOTAÇÃO INICIAL (d)	CRÉDITOS ADICIONAIS (e)	DOTAÇÃO ATUALIZADA (f=d+e)	DESPESAS EMPENHADAS		DESPESAS LIQUIDADAS			SALDO A LIQUIDAR (f-j)
				No Bimestre (g)	Até o Bimestre (h)	No Bimestre (i)	Até o Bimestre (j)	% (j/f)	
DESPESAS CORRENTES	0,00	-460.075,28	-460.075,28	40.620.099,90	40.620.099,90	9.572.787,48	9.572.787,48	0,00	-460.075,28
PESSOAL E ENCARGOS SOCIAIS	0,00	-415.100,00	-415.100,00	34.354.231,62	34.354.231,62	5.850.125,95	5.850.125,95	0,00	-415.100,00
APLICACOES DIRETAS	0,00	-297.100,00	-297.100,00	30.955.051,62	30.955.051,62	5.140.224,55	5.140.224,55	0,00	-297.100,00
APLIC.DIR. DESP. CORR. ENTRE ORG.FUNDOS	0,00	-118.000,00	-118.000,00	3.399.180,00	3.399.180,00	709.901,40	709.901,40	0,00	-118.000,00
JUROS E ENCARGOS DA DIVIDA	0,00	-600,00	-600,00	0,00	0,00	0,00	0,00	0,00	-600,00
APLICACOES DIRETAS	0,00	-600,00	-600,00	0,00	0,00	0,00	0,00	0,00	-600,00
OUTRAS DESPESAS CORRENTES	0,00	-44.375,28	-44.375,28	6.265.868,28	6.265.868,28	3.722.661,53	3.723.602,53	0,00	-44.375,28
TRANSF INST PRIV S/FINS LUCRATIVOS	0,00	-2.075,28	-2.075,28	35.448,00	35.448,00	7.171,00	7.171,00	0,00	-2.075,28
TRANSF. CORRENTES A INST. MULTIGOVERNAMENTAIS	0,00	0,00	0,00	0,00	0,00	0,00	0,00	?,00	0,00
CONSORCIOS PUBLICOS	0,00	0,00	0,00	0,00	0,00	0,00	0,00	?,00	0,00
APLICACOES DIRETAS	0,00	-1.800,00	-1.800,00	6.230.420,28	6.230.420,28	3.715.490,53	3.716.431,53	0,00	-1.800,00
MATERIAL DE CONSUMO	0,00	-165.000,00	-165.000,00	1.063.980,59	1.063.980,59	871.549,42	871.549,42	0,00	-165.000,00
OUTROS SERV TERCEIROS - P. FISICA	0,00	548.200,00	548.200,00	685.286,00	685.286,00	419.767,00	419.767,00	0,00	548.200,00
OUTROS SERV TERCEIROS - P. JURIDICA	0,00	-200.524,00	-200.524,00	3.328.761,70	3.328.761,70	1.704.906,78	1.705.847,78	0,00	-200.524,00
APLIC.DIR. DESP. CORR. ENTRE ORG.FUNDOS	0,00	-40.500,00	-40.500,00	0,00	0,00	0,00	0,00	0,00	-40.500,00
DESPESAS DE CAPITAL	0,00	460.075,28	460.075,28	2.519.817,30	2.519.817,30	1.485.703,15	1.485.703,15	0,00	460.075,28
INVESTIMENTOS	0,00	582.575,28	582.575,28	1.519.817,30	1.519.817,30	1.410.298,84	1.410.298,84	0,00	582.575,28
APLICACOES DIRETAS	0,00	582.575,28	582.575,28	1.519.817,30	1.519.817,30	1.410.298,84	1.410.298,84	0,00	582.575,28
OBRAS E INSTALACOES	0,00	631.575,28	631.575,28	1.485.028,66	1.485.028,66	1.375.510,20	1.375.510,20	0,00	631.575,28
EQUIPAMENTOS E MATERIAL PERMANENTE	0,00	-47.000,00	-47.000,00	34.788,64	34.788,64	34.788,64	34.788,64	0,00	-47.000,00
AMORTIZACAO DA DIVIDA	0,00	-122.500,00	-122.500,00	1.000.000,00	1.000.000,00	75.404,31	75.404,31	0,00	-122.500,00
APLICACOES DIRETAS	0,00	-122.500,00	-122.500,00	1.000.000,00	1.000.000,00	75.404,31	75.404,31	0,00	-122.500,00
PRINCIPAL DIV. CONTRATUAL RESGATADO	0,00	-120.500,00	-120.500,00	1.000.000,00	1.000.000,00	75.404,31	75.404,31	0,00	-120.500,00
RESERVA DE CONTINGENCIA	0,00	0,00	0,00	0,00	0,00	0,00	0,00	?,00	0,00
RESERVA DE CONTINGENCIA	0,00	0,00	0,00	0,00	0,00	0,00	0,00	?,00	0,00
RESERVA DE CONTINGENCIA	0,00	0,00	0,00	0,00	0,00	0,00	0,00	?,00	0,00
SUBTOTAL DAS DESPESAS (IV)	0,00	0,00	0,00	43.139.917,20	43.139.917,20	11.058.490,63	11.058.490,63	?,00	-11.058.490,63
SUPERÁVIT(V)	—	—	—	—	—	—	4.867.689,02	—	—
TOTAL (VI) = (IV + V)	0,00	0,00	0,00	43.139.917,20	43.139.917,20	11.058.490,63	15.926.179,65	?,00	-15.926.179,65


Carlos Sergio Rufino Moreira
Prefeito Municipal.


Valda L. Pereira Gonçalves
C/C/C/M/M/1

ESTADO DO CEARÁ
PREFEITURA MUNICIPAL DE IPU
RELATÓRIO RESUMIDO DA EXECUÇÃO ORÇAMENTÁRIA
DEMONSTRATIVO DA EXECUÇÃO DAS DESPESAS POR FUNÇÃO/SUBFUNÇÃO
ORÇAMENTO FISCAL E DA SEGURIDADE FISCAL
JANEIRO A FEVEREIRO 2018/1º BIMESTRE JANEIRO-FEVEREIRO

RREO – Anexo II (LRF, Art. 52, inciso II, alínea “c”)

R\$ 1,00

FUNÇÃO / SUBFUNÇÃO	DOTAÇÃO INICIAL	DOTAÇÃO ATUALIZADA (a)	DESPESAS EMPENHADAS		DESPESAS LIQUIDADAS				SALDO A LIQUIDAR (a-e)
			No Bimestre (b)	Até o Bimestre (c)	No Bimestre (d)	Até o Bimestre (e)	% (e/total)	% (e/a)	
SANEAMENTO	3.445.355,00	3.340.355,00	1.427.004,10	1.427.004,10	419.366,60	419.366,60	3,79	12,55	2.920.988,40
SANEAMENTO BÁSICO URBANO	3.445.355,00	3.340.355,00	1.427.004,10	1.427.004,10	419.366,60	419.366,60	3,79	12,55	2.920.988,40
GESTAO AMBIENTAL	26.125,00	26.125,00	0,00	0,00	0,00	0,00	0,00	0,00	26.125,00
CONTROLE AMBIENTAL	26.125,00	26.125,00	0,00	0,00	0,00	0,00	0,00	0,00	26.125,00
CIENCIA E TECNOLOGIA	27.170,00	27.170,00	0,00	0,00	0,00	0,00	0,00	0,00	27.170,00
DIFUSÃO DO CONHECIMENTO CIENTIFICO E	27.170,00	27.170,00	0,00	0,00	0,00	0,00	0,00	0,00	27.170,00
AGRICULTURA	642.780,00	622.780,00	0,00	0,00	0,00	0,00	0,00	0,00	622.780,00
ABASTECIMENTO	41.800,00	36.800,00	0,00	0,00	0,00	0,00	0,00	0,00	36.800,00
EXTENSÃO RURAL	216.420,00	216.420,00	0,00	0,00	0,00	0,00	0,00	0,00	216.420,00
IRRIGAÇÃO	31.350,00	21.350,00	0,00	0,00	0,00	0,00	0,00	0,00	21.350,00
PROMOÇÃO DA PRODUÇÃO AGROPECUARIA	353.210,00	348.210,00	0,00	0,00	0,00	0,00	0,00	0,00	348.210,00
COMERCIO E SERVICOS	58.607,00	58.607,00	0,00	0,00	0,00	0,00	0,00	0,00	58.607,00
TURISMO	58.607,00	58.607,00	0,00	0,00	0,00	0,00	0,00	0,00	58.607,00
ENERGIA	1.870.604,00	1.688.604,00	327.136,40	327.136,40	27.136,40	27.136,40	0,25	1,61	1.661.467,60
SERVICOS URBANOS	1.839.254,00	1.657.254,00	327.136,40	327.136,40	27.136,40	27.136,40	0,25	1,64	1.630.117,60
ENERGIA ELÉTRICA	31.350,00	31.350,00	0,00	0,00	0,00	0,00	0,00	0,00	31.350,00
DESPORTO E LAZER	1.967.810,00	1.868.810,00	129.900,94	129.900,94	129.900,94	129.900,94	1,17	6,95	1.738.909,06
DESPORTO DE RENDIMENTO	104.500,00	104.500,00	0,00	0,00	0,00	0,00	0,00	0,00	104.500,00
DESPORTO COMUNITÁRIO	280.403,00	280.403,00	129.900,94	129.900,94	129.900,94	129.900,94	1,17	46,33	150.502,06
LAZER	1.582.907,00	1.483.907,00	0,00	0,00	0,00	0,00	0,00	0,00	1.483.907,00
ENCARGOS ESPECIAIS	1.161.247,00	1.102.247,00	1.000.000,00	1.000.000,00	75.404,31	75.404,31	0,68	6,84	1.026.842,69
SERVICO DA DIVIDA INTERNA	1.161.247,00	1.102.247,00	1.000.000,00	1.000.000,00	75.404,31	75.404,31	0,68	6,84	1.026.842,69
RESERVA DE CONTINGENCIA	5.657.342,00	5.657.342,00	0,00	0,00	0,00	0,00	0,00	0,00	5.657.342,00
RESERVA DE CONTINGÊNCIA DO RPPS	5.186.936,00	5.186.936,00	0,00	0,00	0,00	0,00	0,00	0,00	5.186.936,00
RESERVA DE CONTIGÊNCIA	470.406,00	470.406,00	0,00	0,00	0,00	0,00	0,00	0,00	470.406,00
TOTAL	89.728.703,00	89.728.703,00	43.139.917,20	43.139.917,20	11.058.490,63	11.058.490,63	100,00	12,32	78.670.212,37

FONTE:


Carlos Sergio Rufino Moreira
Prefeito Municipal.


Waldir Jansen Gonçalves
C/O: CE 01110-1


ESTADO DO CEARÁ
PREFEITURA MUNICIPAL DE IPU
RELATÓRIO RESUMIDO DA EXECUÇÃO ORÇAMENTÁRIA
DEMONSTRATIVO DA RECEITA CORRENTE LÍQUIDA
ORÇAMENTO FISCAL E DA SEGURIDADE FISCAL
MARÇO/2017 A FEVEREIRO/2018

RREO – Anexo III (LRF, Art. 53, inciso I)

R\$ 1,00

ESPECIFICAÇÃO	EVOLUÇÃO DA RECEITA REALIZADA NOS ÚLTIMOS 12 MESES												TOTAL (ULTIMOS 12 MESES)	PREVISÃO ATUALIZADA 2018
	MAR/17	ABR/17	MAI/17	JUN/17	JUL/17	AGO/17	SET/17	OUT/17	NOV/17	DEZ/17	JAN/18	FEV/18		
RECEITAS CORRENTES (I)	6.841.335,46	6.298.468,42	7.479.788,01	6.517.447,98	6.908.479,74	6.571.573,59	10.204.794,12	7.653.543,20	5.989.840,00	11.742.916,58	6.157.401,03	9.894.113,13	92.259.701,26	94.081.254,00
Receita Tributária	236.596,26	165.723,29	372.041,40	191.945,11	218.076,43	431.750,45	364.142,09	238.506,38	343.254,01	1.117.802,21	299.168,26	240.269,54	4.219.275,43	1.906.463,00
IPTU	643,28	763,14	544,40	487,26	597,00	743,84	136,56	419,71	27,95	1.070,08	73,05	71,86	5.578,13	50.000,00
IRRF	3.781,58	16.237,08	134.658,01	50.867,90	9.813,69	137.548,60	119.665,53	8.359,50	69.911,76	584.555,26	30.873,90	13.325,40	1.179.598,21	806.555,00
ISS	205.191,52	121.856,44	215.141,07	124.194,92	181.317,07	269.618,70	222.451,87	181.858,07	257.486,18	493.951,59	223.404,55	215.966,07	2.712.438,05	800.000,00
ITBI	13.178,80	13.100,41	13.632,43	7.980,37	16.717,81	14.979,48	16.987,37	33.660,00	9.456,52	33.366,00	22.239,37	1.960,00	197.258,56	140.101,00
Outras Receitas tributárias	13.801,08	13.766,22	8.065,49	8.414,66	9.630,86	8.859,83	4.900,76	14.209,10	6.371,60	4.859,28	22.577,39	8.946,21	124.402,48	109.807,00
Contribuições de Melhorias	0,00	0,00	0,00	0,00	0,00	0,00	0,00	0,00	0,00	0,00	0,00	0,00	0,00	0,00
Receita de Contribuições	4.045,92	3.675,84	150.173,71	98.464,93	36.300,58	3.845,63	7.758,46	39,23	-28.485,58	3.805,44	7.330,36	3.762,03	290.716,55	8.987.050,00
Receita Patrimonial	317.441,44	186.243,34	152.841,26	147.766,41	90.926,87	580.771,73	250.851,68	183.077,98	179.366,42	592.971,27	243.665,06	144.801,04	3.070.724,50	4.349.106,00
Receita de Serviços	230.277,32	190.142,84	224.522,79	211.789,93	217.689,97	234.004,86	198.952,88	218.749,23	209.377,76	217.364,54	237.517,72	186.394,43	2.576.784,27	2.644.743,00
Transferências Correntes	6.036.554,04	5.728.045,00	6.466.575,64	5.838.349,42	6.265.657,19	5.274.558,73	9.061.604,85	6.967.292,25	5.257.187,78	9.811.755,79	5.337.188,98	9.064.854,56	81.109.624,23	75.710.192,00
Cota-Parte do FPM	1.643.422,71	1.980.044,94	2.246.019,24	2.070.191,26	1.598.859,82	1.813.297,90	1.522.559,50	1.725.494,48	1.774.791,92	2.373.760,05	2.168.113,21	2.834.402,03	23.750.957,06	26.351.991,00
Cota-Parte do ICMS	678.965,91	488.691,18	505.520,94	479.447,67	611.358,87	591.434,65	552.210,78	616.763,44	570.088,01	631.117,46	363.533,49	835.258,43	6.924.390,83	6.193.834,00
Cota-Parte do IPVA	138.994,37	120.540,14	127.262,90	147.343,64	41.998,14	38.265,36	26.078,71	-11.460,51	21.709,76	17.939,86	177.167,49	314.854,82	1.160.694,68	793.350,00
Cota-Parte do ITR	717,44	200,54	60,30	0,00	235,99	243,35	2.094,81	6.413,59	972,25	312,18	13,32	149,38	11.413,15	3.125,00
Transferências da LC 87/1996	1.630,82	1.630,82	1.630,82	1.630,82	1.630,82	1.630,82	1.630,82	1.630,82	1.630,82	1.630,82	1.545,91	1.545,91	19.400,02	20.450,00
Transferências da LC 61/1989	5.004,16	2.889,77	2.824,24	2.731,12	2.907,76	3.038,82	1.611,58	4.051,98	2.891,13	1.723,60	3.567,30	5.093,04	38.334,50	38.255,00
Transferências do FUNDEB	2.003.034,27	1.862.437,72	1.980.624,47	1.919.026,75	1.422.291,86	1.529.460,55	2.560.591,53	1.817.103,60	1.410.438,03	2.145.092,92	1.950.296,94	3.524.593,80	24.124.992,44	6.789.500,00
Outras Transferências Correntes	1.564.784,36	1.271.609,89	1.602.632,73	1.217.978,16	2.586.373,93	1.297.187,28	4.394.827,12	2.807.294,85	1.474.665,86	4.640.178,90	672.951,32	1.548.957,15	25.079.441,55	75.710.192,00
Outras Receitas Correntes	16.420,48	24.638,11	113.633,21	29.132,18	79.828,70	46.642,19	321.484,16	45.878,13	29.139,61	-782,67	32.530,65	254.031,53	992.576,28	483.700,00
DEDUÇÕES (II)	497.054,56	522.159,53	580.070,98	543.892,89	487.453,08	493.134,27	429.009,02	463.001,82	445.698,82	609.234,76	549.966,89	801.553,07	6.422.229,69	15.443.351,00
Dedução de Receita para Formação do FUNDEB	493.008,64	518.483,69	576.396,16	540.021,59	451.152,50	489.288,64	421.250,56	462.962,59	474.184,40	605.429,32	542.636,53	797.791,04	6.372.605,66	6.939.301,00
Contrib.Plano Previd. Assis.Social Servidores	4.045,92	3.675,84	3.674,82	3.871,30	36.300,58	3.845,63	7.758,46	39,23	-28.485,58	3.805,44	7.330,36	3.762,03	49.624,03	8.504.050,00
RECEITA CORRENTE LÍQUIDA (III) = (I - II)	6.348.326,82	5.779.984,73	6.903.391,85	5.977.426,39	6.457.327,24	6.082.284,95	9.783.543,56	7.190.580,61	5.515.655,60	11.137.487,26	5.600.103,78	9.092.560,06	85.876.003,21	78.637.903,00


 Carlos Sergio Rufino Moreira
 Prefeito Municipal.


 Valdir José Gonçalves
 CHEFE DE SEÇÃO

ESTADO DO CEARÁ
PREFEITURA MUNICIPAL DE IPU
PRACA ABILIO MARTINS SN 00
CNPJ:07.679.723/0001-08


DEMONSTRATIVO DAS RECEITAS E DESPESAS COM MANUTENÇÃO E DESENVOLVIMENTO DO ENSINO – MDE

RREO - Anexo VIII (Lei 9.394/96, Art. 72)

Exercício: 2018 1º BIMESTRE - JANEIRO-FEVEREIRO

Imposto e Transferências Considerados para o Cálculo	Valor R\$
I.P.T.U	144,91
I.R.R.F	44.199,30
I.T.B.I	24.199,37
I.S.S	439.370,62
DIVIDA ATIVA DE IMPSOTOS	6.730,93
JUROS, MULTAS E ATUALIZAÇÃO MONETÁRIA DE IMPOSTOS E DÍVIDA ATIVA	11.504,05
QUOTA PARTE DE FPM	5.002.515,24
QUOTA PARTE DO ITR	162,70
COTA PARTE DO IPVA	492.022,31
COTA PARTE DO ICMS	1.198.791,92
COTA PARTE DO IPI	5.599,69
LEI COMPLEMENTAR Nº 87/96	3.091,82
TOTAL DOS IMPOSTOS E TRANSFERÊNCIAS	7.228.332,86
VALOR A APLICAR (ART. 212, C.F.) - 25% DO TOTAL DOS IMPSOTOS E TRANSFERÊNCIAS	1.807.083,22
COMPLEMENTAÇÃO FUNDEB	4.134.463,17
Despesas Consideradas como Aplicação em Manutenção e Desenvolvimento do Ensino	Valor R\$
(+) GASTOS COM EDUCAÇÃO - DESPESA EMPENHADA (FUNÇÃO 12)	22.609.102,79
(+) RESTOS A PAGAR INSCRITO EM EXERCÍCIOS ANTERIORES E LIQUIDADOS NO ATUAL EXERCÍCIO	218.822,82
(-) RESTOS A PAGAR NÃO PROCESSADOS INSCRITO NO EXERCÍCIO, RELATIVO A EDUCAÇÃO	18.255.550,92
(-) ENSINO MÉDIO (SUB-FUNÇÃO 362)	9.338,39
(-) ENSINO PROFISSIONAL (SUB-FUNÇÃO 363)	0,00
(-) ENSINO SUPERIOR (SUB-FUNÇÃO 364)	7.360,00
(-) DESPESAS REALIZADAS COM RECURSOS DE TRANSFERÊNCIAS VOLUNTÁRIAS	0,00
(-) DESPESAS REALIZADAS COM COMPLEMENTAÇÃO DO FUNDEB	4.134.463,17
VALOR APLICADO	421.213,13
PERCENTUAL APLICADO	5,83%
DEFICT	1.385.870,09


Carlos Sérgio Rufino Moreira
Prefeito Municipal.


Valdir Pereira Gonçalves
CNPJ:07.679.723/0001-08

ESTADO DO CEARÁ
PREFEITURA MUNICIPAL DE IPU
PRACA ABILIO MARTINS SN 00
CNPJ:07.679.723/0001-08


DEMONSTRATIVO DA RECEITA DE IMPOSTOS LÍQUIDA E DAS DESPESAS PRÓPRIAS COM AÇÕES E SERVIÇOS PÚBLICOS DE SAÚDE

RREO – ANEXO XII (ADCT, art. 77)

Exercício: 2018 1º BIMESTRE - JANEIRO-FEVEREIRO

Imposto e Transferências Considerados para o Cálculo	Valor R\$
I.P.T.U	144,91
I.R.R.F	44.199,30
I.T.B.I	24.199,37
I.S.S	439.370,62
DIVIDA ATIVA DE IMPSOTOS	6.730,93
JUROS, MULTAS E ATUALIZAÇÃO MONETÁRIA DE IMPOSTOS E DÍVIDA ATIVA	11.504,05
QUOTA PARTE DE FPM	5.002.515,24
QUOTA PARTE DO ITR	162,70
COTA PARTE DO IPVA	492.022,31
COTA PARTE DO ICMS	1.198.791,92
COTA PARTE DO IPI	5.599,69
LEI COMPLEMENTAR Nº 87/96	3.091,82
TOTAL DOS IMPOSTOS E TRANSFERÊNCIAS	7.228.332,86
VALOR A APLICAR (ART. 77, ADCT) - 15% DO TOTAL DOS IMPSOTOS E TRANSFERÊNCIAS	1.084.249,93
Despesas Consideradas como Aplicação em Manutenção e Desenvolvimento do Ensino	Valor R\$
(+) GASTOS COM SAÚDE - DESPESA EMPENHADA (FUNÇÃO 10)	9.218.647,83
(+) RESTOS A PAGAR INSCRITO EM EXERCÍCIOS ANTERIORES E LIQUIDADOS NO ATUAL EXERCÍCIO	346.323,38
(-) RESTOS A PAGAR NÃO PROCESSADOS INSCRITO NO EXERCÍCIO RELATIVO A SAÚDE	6.894.318,36
(-) INATIVOS E PENSIONISTA	0,00
(-) SERVIÇO DE LIMPEZA E TRATAMENTO DE RESIDUOS SÓLIDOS	0,00
(-) ASSISTÊNCIA MÉDICA E ODONTOLÓGICA A SERVIDORES	0,00
(-) SANEAMENTO BÁSICO (EXCETO PARA CONTROLE DE VETORES)	0,00
(-) DESPESAS REALIZADA COM RECURSOS DE TRANSFERENCIAS VOLUNTÁRIAS E OPERAÇÕES DE CRÉDITOS	0,00
VALOR APLICADO	2.670.652,85
PERCENTUAL APLICADO	36,95 %
SUPERAFIT	1.586.402,92


Carlos Sergio Rufino Moreira
Prefeito Municipal.


Valdir J. de S. Gonçalves
C/O PREFEITURA