



ESTADO DO CEARÁ
PREFEITURA MUNICIPAL DE IPU

OFÍCIO Nº. 020/2023

IPU – CE, 29 de Setembro de 2023

DO: PREFEITO MUNICIPAL DE IPU

AO: PRESIDENTE DO TCE – TRIBUNAL DE CONTAS DO ESTADO

Sr. Presidente,

Em atendimento ao disposto na Portaria 14/2023, estamos remetendo para apreciação dessa Conceituada Corte de Contas, arquivo formato PDF dos Relatórios Resumido da Execução Orçamentária - RREO da Prefeitura Municipal relativo ao 4º Bimestre (Julho/agosto) de 2023, afixado em 29 de Setembro de 2023 no mural desta prefeitura e no “site” WWW.IPU.CE.GOV.BR conforme edital e anexo.

Os **RREO** que seguem em anexo são os seguintes:

- Balanço Orçamentário - Anexo I
- Demonstrativo da Execução das Despesas por Função / Sub-função - Anexo II
- Dem. das Receitas e Despesas com Manutenção e Desenv. do Ensino - Anexo VIII
- Anexo XII – Demonstrativo da Receita Líquida de Impostos e das Despesas Próprias com Saúde.

Certos do atendimento a legislação vigente, antecipamos nossos votos de elevada estima e consideração.

Atenciosamente,

Robério Wagner Martins Moreira
Prefeito Municipal de Ipu



ESTADO DO CEARÁ
PREFEITURA MUNICIPAL DE IPU

EDITAL - Divulgação do Relatório Resumido da Execução Orçamentária - RREO

O Prefeito Municipal de IPU _____, no uso de suas atribuições legais e de acordo com o estabelecido no art. 52 da LRF, torna público e que se encontram publicados o RREO do JANEIRO A AGOSTO 2023/4º BIMESTRE JULHO-AGOSTO _____, no "site" www.IPU.ce.gov.br _____, bem como afixados em espaço público (mural), local de ampla visibilidade nos Poderes Executivo e Legislativo desde a data deste edital.

IPU-CE, 29 de Setembro de 2023


Robério Wagner Martins Moreira
Prefeito Municipal de Ipu



ESTADO DO CEARÁ
PREFEITURA MUNICIPAL DE IPU
RELATÓRIO RESUMIDO DA EXECUÇÃO ORÇAMENTÁRIA
BALANÇO ORÇAMENTÁRIO
ORÇAMENTO FISCAL E DA SEGURIDADE FISCAL
JANEIRO A AGOSTO 2023/4º BIMESTRE JULHO-AGOSTO

RREO – Anexo I (LRF, Art. 52, inciso I, alíneas a e b do inciso II e §1º)

R\$ 1,00

RECEITAS	PREVISÃO INICIAL	PREVISÃO ATUALIZADA (a)	RECEITAS REALIZADAS				SALDO A REALIZAR (a-c)
			No Bimestre (b)	% (b/a)	Até o Bimestre (c)	% (c/a)	
Receitas Correntes	193.560.469,00	193.560.469,00	34.700.873,19	17,93	128.078.318,16	66,17	65.482.150,84
Impostos, Taxas e Contribuições de Melhoria	5.257.120,00	5.257.120,00	818.474,24	15,57	3.895.064,35	74,09	1.362.055,65
Impostos	4.806.201,00	4.806.201,00	770.263,21	16,03	3.631.867,23	75,57	1.174.333,77
Impostos sobre o Patrimônio	387.033,00	387.033,00	56.839,49	14,69	257.684,17	66,58	129.348,83
Imposto sobre a Propriedade Predial e Territorial Urbana	278.889,00	278.889,00	21.655,43	7,76	118.859,04	42,62	160.029,96
Impostos sobre Transmissão Inter Vivos de Bens Imóveis e de Direitos Reais sobre Imóveis	108.144,00	108.144,00	35.184,06	32,53	138.825,13	128,37	-30.681,13
Impostos sobre a Renda e Proventos de Qualquer Natureza	2.544.776,00	2.544.776,00	309.390,47	12,16	1.040.476,17	40,89	1.504.299,83
Imposto sobre a Renda de Pessoa Física - IRPF	2.375.750,00	2.375.750,00	208.796,34	8,79	616.456,67	25,95	1.759.293,33
Imposto sobre a Renda - Retido na Fonte	169.026,00	169.026,00	100.594,13	59,51	424.019,50	250,86	-254.993,50
Impostos sobre a Produção e Circulação de Mercadorias e Serviços	1.874.392,00	1.874.392,00	404.033,25	21,56	2.333.706,89	124,50	-459.314,89
Impostos sobre Serviços	1.874.392,00	1.874.392,00	404.033,25	21,56	2.333.706,89	124,50	-459.314,89
Taxas	428.050,00	428.050,00	48.211,03	11,26	263.197,12	61,49	164.852,88
Taxas pelo Exercício do Poder de Polícia	116.241,00	116.241,00	35.537,16	30,57	150.377,36	129,37	-34.136,36
Taxas de Inspeção, Controle e Fiscalização	116.241,00	116.241,00	35.537,16	30,57	150.377,36	129,37	-34.136,36
Taxas pela Prestação de Serviços	311.809,00	311.809,00	12.673,87	4,06	112.819,76	36,18	198.989,24
Taxas pela Prestação de Serviços em Geral	311.809,00	311.809,00	12.673,87	4,06	112.819,76	36,18	198.989,24
Contribuição de Melhoria	22.869,00	22.869,00	0,00	0,00	0,00	0,00	22.869,00
Contribuição de Melhoria	22.869,00	22.869,00	0,00	0,00	0,00	0,00	22.869,00
Outras Contribuições de Melhoria	22.869,00	22.869,00	0,00	0,00	0,00	0,00	22.869,00
Contribuições	5.999.710,00	5.999.710,00	2.092.291,28	34,87	7.851.761,24	130,87	-1.852.051,24
Contribuições Sociais	4.207.112,00	4.207.112,00	1.809.853,65	43,02	6.767.808,89	160,87	-2.560.696,89
Contribuições para Regimes Próprios de Previdência e Sistema de Proteção Social	4.207.112,00	4.207.112,00	1.809.853,65	43,02	6.767.808,89	160,87	-2.560.696,89
Contribuições para Regimes Próprios de Previdência e Sistema de Proteção Social	4.207.112,00	4.207.112,00	1.809.853,65	43,02	6.767.808,89	160,87	-2.560.696,89
Contribuição do Servidor Civil	1.792.598,00	1.792.598,00	282.437,63	15,76	1.083.952,35	60,47	708.645,65
Contribuição para o Custeio do Serviço de Iluminação Pública	1.792.598,00	1.792.598,00	282.437,63	15,76	1.083.952,35	60,47	708.645,65
Contribuição para o Custeio do Serviço de Iluminação Pública	1.792.598,00	1.792.598,00	282.437,63	15,76	1.083.952,35	60,47	708.645,65
Receita Patrimonial	4.613.144,00	4.613.144,00	1.981.690,09	42,96	7.242.837,71	157,00	-2.629.693,71
Exploração do Patrimônio Imobiliário do Estado	49.865,00	49.865,00	0,00	0,00	0,00	0,00	49.865,00
Exploração do Patrimônio Imobiliário do Estado	49.865,00	49.865,00	0,00	0,00	0,00	0,00	49.865,00
Outras Receitas Imobiliárias	49.865,00	49.865,00	0,00	0,00	0,00	0,00	49.865,00
Valores Mobiliários	4.550.715,00	4.550.715,00	1.981.690,09	43,55	7.242.837,71	159,16	-2.692.122,71
Juros e Correções Monetárias	4.528.832,00	4.528.832,00	1.981.690,09	43,76	7.242.837,71	159,93	-2.714.005,71
Remuneração de Depósitos Bancários	3.327.127,00	3.327.127,00	886.616,41	26,65	2.587.847,05	77,78	739.279,95
Remuneração dos Recursos do Regime Próprio de Previdência Social - RPPS	1.201.705,00	1.201.705,00	1.095.073,68	91,13	4.654.990,66	387,37	-3.453.285,66
Outros Valores Mobiliários	21.883,00	21.883,00	0,00	0,00	0,00	0,00	21.883,00
Outros Valores Mobiliários	21.883,00	21.883,00	0,00	0,00	0,00	0,00	21.883,00



ESTADO DO CEARÁ
PREFEITURA MUNICIPAL DE IPU
RELATÓRIO RESUMIDO DA EXECUÇÃO ORÇAMENTÁRIA
BALANÇO ORÇAMENTÁRIO
ORÇAMENTO FISCAL E DA SEGURIDADE FISCAL
JANEIRO A AGOSTO 2023/4º BIMESTRE JULHO-AGOSTO

								R\$ 1,00
RREO – Anexo I (LRF, Art. 52, inciso I, alíneas a e b do inciso II e §1º)								
Demais Receitas Patrimoniais	12.564,00	12.564,00	0,00	0,00	0,00	0,00	12.564,00	
Outras Receitas Patrimoniais	12.564,00	12.564,00	0,00	0,00	0,00	0,00	12.564,00	
Outras Receitas Patrimoniais	12.564,00	12.564,00	0,00	0,00	0,00	0,00	12.564,00	
Receita de Serviços	3.432.337,00	3.432.337,00	601.004,53	17,51	2.301.100,27	67,04	1.131.236,73	
Serviços Administrativos e Comerciais Gerais	3.415.206,00	3.415.206,00	592.960,63	17,36	2.262.500,60	66,25	1.152.705,40	
Serviços Administrativos e Comerciais Gerais	3.415.206,00	3.415.206,00	592.960,63	17,36	2.262.500,60	66,25	1.152.705,40	
Serviços Administrativos e Comerciais Gerais	3.415.206,00	3.415.206,00	592.960,63	17,36	2.262.500,60	66,25	1.152.705,40	
Outros Serviços	17.131,00	17.131,00	8.043,90	46,96	38.599,67	225,32	-21.468,67	
Outros Serviços	17.131,00	17.131,00	8.043,90	46,96	38.599,67	225,32	-21.468,67	
Outros Serviços	17.131,00	17.131,00	8.043,90	46,96	38.599,67	225,32	-21.468,67	
Transferências Correntes	173.726.649,00	173.726.649,00	29.053.511,43	16,72	106.200.612,21	61,13	67.526.036,79	
Transferências da União e de suas Entidades	122.099.753,00	122.099.753,00	20.523.462,05	16,81	69.407.721,09	56,85	52.692.031,91	
Transferências Decorrentes de Participação na Receita da União	48.678.053,00	48.678.053,00	8.077.575,76	16,59	32.309.056,22	66,37	16.368.996,78	
Cota-Parte do Fundo de Participação dos Municípios - FPM	48.676.148,00	48.676.148,00	8.077.186,67	16,59	32.307.771,58	66,37	16.368.376,42	
Cota-Parte do Fundo de Participação dos Municípios – 1% Cota entregue no mês de dezembro	1.641.500,00	1.641.500,00	0,00	0,00	0,00	0,00	1.641.500,00	
Cota-Parte do Imposto Sobre a Propriedade Territorial Rural	1.905,00	1.905,00	389,09	20,42	1.284,64	67,44	620,36	
Transferências das Compensações Financeiras pela Exploração de Recursos Nat	3.030.012,00	3.030.012,00	69.417,37	2,29	526.595,13	17,38	2.503.416,87	
Transferências das Compensações Financeiras pela Exploração de Recursos Nat								
Cota-parte da Compensação Financeira pela Produção de Petróleo	1.889.034,00	1.889.034,00	69.417,37	3,67	526.549,36	27,87	1.362.484,64	
Outras Transferências decorrentes de Compensação Financeira pela Exploração de Recursos Naturais	1.140.978,00	1.140.978,00	0,00	0,00	45,77	0,00	1.140.932,23	
Transferências de Recursos do Sistema Único de Saúde – SUS	37.201.534,00	37.201.534,00	6.331.318,62	17,02	14.101.153,85	37,90	23.100.380,15	
Transferências de Recursos do Sistema Único de Saúde – SUS – Repasses Fundo a Fundo - Bloco de Manutenção das Ações e Serviços Públicos de Saúde	36.512.602,00	36.512.602,00	6.331.318,62	17,34	14.101.153,85	38,62	22.411.448,15	
Transferências de Recursos do Sistema Único de Saúde – SUS - Repasses Fundo a Fundo - Bloco de Estruturação da Rede de Serviços Públicos de Saúde	0,00	0,00	0,00	?,00	0,00	?,00	0,00	
Outras Transferências de Recursos do Sistema Único de Saúde - SUS	688.932,00	688.932,00	0,00	0,00	0,00	0,00	688.932,00	
Transferências de Recursos do Fundo Nacional do Desenvolvimento da Educação	3.065.383,00	3.065.383,00	659.775,85	21,52	2.314.174,17	75,49	751.208,83	
Transferências de Recursos do Fundo Nacional do Desenvolvimento da Educação								
Transferências do Salário-Educação	1.313.298,00	1.313.298,00	271.998,49	20,71	1.180.278,00	89,87	133.020,00	
Transferências Diretas do FNDE referentes ao Programa Dinheiro Direto na Escola – PDDE	39.418,00	39.418,00	0,00	0,00	0,00	0,00	39.418,00	
Transferências referentes ao Programa Nacional de Alimentação Escolar – PNAE	1.208.057,00	1.208.057,00	247.505,76	20,49	801.364,00	66,33	406.693,00	
Transferências referentes ao Programa Nacional de Apoio ao Transporte do Escolar – PNATE	504.610,00	504.610,00	140.271,60	27,80	332.532,17	65,90	172.077,83	
Transferências de Recursos de Complementação da União ao Fundo de Manutenção	27.531.121,00	27.531.121,00	4.794.425,06	17,41	19.105.217,53	69,39	8.425.903,47	
Transferências de Recursos de Complementação da União ao Fundo de Manutenção								
Transferências de Recursos de Complementação da União ao Fundeb – VAAT	14.489.356,00	14.489.356,00	2.619.256,69	18,08	9.782.483,85	67,51	4.706.872,15	
Transferências de Recursos de Complementação da União ao Fundeb – VAAF	13.041.765,00	13.041.765,00	2.125.049,88	16,29	9.103.425,67	69,80	3.938.339,33	



ESTADO DO CEARÁ
PREFEITURA MUNICIPAL DE IPU
RELATÓRIO RESUMIDO DA EXECUÇÃO ORÇAMENTÁRIA
BALANÇO ORÇAMENTÁRIO
ORÇAMENTO FISCAL E DA SEGURIDADE FISCAL
JANEIRO A AGOSTO 2023/4º BIMESTRE JULHO-AGOSTO

RREO – Anexo I (LRF, Art. 52, inciso I, alíneas a e b do inciso II e §1º)	R\$ 1,00						
Transferências de Recursos de Complementação da União ao Fundeb – VAAR	0,00	0,00	50.118,49	?,00	219.308,01	?,00	-219.308,01
Transferências de Recursos do Fundo Nacional de Assistência Social – FNAS	950.454,00	950.454,00	195.289,58	20,55	639.022,50	67,23	311.431,50
Transferências de Recursos do Fundo Nacional de Assistência Social – FNAS	950.454,00	950.454,00	195.289,58	20,55	639.022,50	67,23	311.431,50
Transferências de Convênios da União e de Suas Entidades	1.643.196,00	1.643.196,00	0,00	0,00	0,00	0,00	1.643.196,00
Transferências de Convênios da União para o Sistema Único de Saúde – SUS	149.406,00	149.406,00	0,00	0,00	0,00	0,00	149.406,00
Transferências de Convênios da União Destinadas a Programas de Assistência Social	560.000,00	560.000,00	0,00	0,00	0,00	0,00	560.000,00
Outras Transferências de Convênios da União e de Suas Entidades	933.790,00	933.790,00	0,00	0,00	0,00	0,00	933.790,00
Outras Transferências de Recursos da União e de suas Entidades	0,00	0,00	395.659,81	?,00	412.501,69	?,00	-412.501,69
Outras Transferências de Recursos da União e de suas Entidades	0,00	0,00	395.659,81	?,00	412.501,69	?,00	-412.501,69
Transferências dos Estados e do Distrito Federal e de suas Entidades	19.659.357,00	19.659.357,00	3.360.439,63	17,09	13.755.035,61	69,97	5.904.321,39
Participação na Receita dos Estados e Distrito Federal	14.674.297,00	14.674.297,00	2.218.069,98	15,12	9.850.223,02	67,13	4.824.073,98
Cota-Parte do ICMS	11.234.485,00	11.234.485,00	2.064.974,01	18,38	7.498.943,13	66,75	3.735.541,87
Cota-Parte do IPVA	3.359.080,00	3.359.080,00	147.047,93	4,38	2.326.866,69	69,27	1.032.213,31
Cota-Parte do IPI - Municípios	36.271,00	36.271,00	6.048,04	16,67	24.192,35	66,70	12.078,65
Cota-Parte da Contribuição de Intervenção no Domínio Econômico	44.461,00	44.461,00	0,00	0,00	220,85	0,50	44.240,15
Transferências das Compensações Financeiras pela Exploração de Recursos Nat	14.232,00	14.232,00	7.382,65	51,87	27.888,59	195,96	-13.656,59
Transferências das Compensações Financeiras pela Exploração de Recursos Nat	14.232,00	14.232,00	7.382,65	51,87	27.888,59	195,96	-13.656,59
Cota-parte da Compensação Financeira de Recursos Minerais - CFEM	3.995.907,00	3.995.907,00	1.120.287,00	28,04	3.818.124,00	95,55	177.783,00
Transferências de Convênios dos Estados e DF e de Suas Entidades	200.000,00	200.000,00	788.775,00	394,39	3.155.100,00	1577,55	-2.955.100,00
Transferências de Convênios dos Estados Destinadas a Programas de Educação	989.899,00	989.899,00	331.512,00	33,49	663.024,00	66,98	326.875,00
Outras Transferências de Convênios dos Estados e DF e de Suas Entidades	2.806.008,00	2.806.008,00	0,00	0,00	0,00	0,00	2.806.008,00
Outras Transferências dos Estados e Distrito Federal	974.921,00	974.921,00	14.700,00	1,51	58.800,00	6,03	916.121,00
Transferências de Estados destinadas à Assistência Social	584.585,00	584.585,00	14.700,00	2,51	58.800,00	10,06	525.785,00
Outras Transferências dos Estados e DF	390.336,00	390.336,00	0,00	0,00	0,00	0,00	390.336,00
Transferências dos Municípios e de suas Entidades	461.143,00	461.143,00	0,00	0,00	91.474,98	19,84	369.668,02
Transferências de Recursos do Sistema Único de Saúde – SUS	461.143,00	461.143,00	0,00	0,00	91.474,98	19,84	369.668,02
Transferências de Recursos do Sistema Único de Saúde – SUS	461.143,00	461.143,00	0,00	0,00	91.474,98	19,84	369.668,02
Transferências de Instituições Privadas	0,00	0,00	7.911,82	?,00	7.911,82	?,00	-7.911,82
Transferências de Instituições Privadas	0,00	0,00	7.911,82	?,00	7.911,82	?,00	-7.911,82
Outras Transferências de Instituições Privadas	0,00	0,00	7.911,82	?,00	7.911,82	?,00	-7.911,82
Transferências de Outras Instituições Públicas	31.506.396,00	31.506.396,00	5.161.697,93	16,38	22.938.468,71	72,81	8.567.927,29
Transferências de Recursos do Fundo de Manutenção e Desenvolvimento da Educ	31.506.396,00	31.506.396,00	5.161.697,93	16,38	22.938.468,71	72,81	8.567.927,29
Transferências de Recursos do Fundo de Manutenção e Desenvolvimento da Educ	31.506.396,00	31.506.396,00	5.161.697,93	16,38	22.938.468,71	72,81	8.567.927,29
Transferências de Recursos do Fundo de Manutenção e Desenvolvimento da Educação Básica e de Valorização dos Profissionais da Educação – FUNDEB	531.509,00	531.509,00	153.901,62	28,96	586.942,38	110,43	-55.433,38



ESTADO DO CEARÁ
PREFEITURA MUNICIPAL DE IPU
RELATÓRIO RESUMIDO DA EXECUÇÃO ORÇAMENTÁRIA
BALANÇO ORÇAMENTÁRIO
ORÇAMENTO FISCAL E DA SEGURIDADE FISCAL
JANEIRO A AGOSTO 2023/4º BIMESTRE JULHO-AGOSTO

	R\$ 1,00						
RREO – Anexo I (LRF, Art. 52, inciso I, alíneas a e b do inciso II e §1º)							
Multas Administrativas, Contratuais e Judiciais	43.979,00	43.979,00	32.505,94	73,91	130.457,97	296,64	-86.478,97
Multas Administrativas, Contratuais e Judiciais	43.979,00	43.979,00	32.505,94	73,91	130.457,97	296,64	-86.478,97
Multas Previstas em Legislação Específica	43.979,00	43.979,00	32.505,94	73,91	130.457,97	296,64	-86.478,97
Indenizações, Restituições e Ressarcimentos	487.530,00	487.530,00	30.610,16	6,28	147.192,62	30,19	340.337,38
Restituições	487.530,00	487.530,00	30.610,16	6,28	147.192,62	30,19	340.337,38
Outras Restituições	487.530,00	487.530,00	30.610,16	6,28	147.192,62	30,19	340.337,38
Multas e Juros de Mora das Receitas de Capital	0,00	0,00	90.785,52	?,00	309.291,79	?,00	-309.291,79
Multas e Juros de Mora de Outras Receitas de Capital	0,00	0,00	90.785,52	?,00	309.291,79	?,00	-309.291,79
Multas e Juros de Outras Receitas de Capital	0,00	0,00	90.785,52	?,00	309.291,79	?,00	-309.291,79
Receitas de Capital	5.589.678,00	5.589.678,00	7.071.035,00	126,50	8.133.491,68	145,51	-2.543.813,68
Transferências de Capital	5.589.678,00	5.589.678,00	7.071.035,00	126,50	8.133.491,68	145,51	-2.543.813,68
Transferências da União e de suas Entidades	3.269.576,00	3.269.576,00	7.071.035,00	216,27	8.133.491,68	248,76	-4.863.915,68
Transferências de Convênios da União e de suas Entidades	2.335.786,00	2.335.786,00	0,00	0,00	298.456,68	12,78	2.037.329,32
Transferências de Convênios da União para o Sistema Único de Saúde – SUS	0,00	0,00	0,00	?,00	0,00	?,00	0,00
Transferências de Convênios da União destinadas a Programas de Educação	0,00	0,00	0,00	?,00	298.456,68	?,00	-298.456,68
Outras Transferências de Convênios da União e de Suas Entidades	2.335.786,00	2.335.786,00	0,00	0,00	0,00	0,00	2.335.786,00
Outras Transferências de Recursos da União e de suas Entidades	933.790,00	933.790,00	7.071.035,00	757,24	7.835.035,00	839,06	-6.901.245,00
Outras Transferências De Recursos da União e de suas Entidades	933.790,00	933.790,00	7.071.035,00	757,24	7.835.035,00	839,06	-6.901.245,00
Transferências dos Estados e do Distrito Federal e de suas Entidades	2.320.102,00	2.320.102,00	0,00	0,00	0,00	0,00	2.320.102,00
Outras Transferências de Recursos dos Estados	2.320.102,00	2.320.102,00	0,00	0,00	0,00	0,00	2.320.102,00
Outras Transferências de Recursos dos Estados	2.320.102,00	2.320.102,00	0,00	0,00	0,00	0,00	2.320.102,00
Contribuição Patronal	4.855.550,00	4.855.550,00	13.588,47	0,28	105.854,22	2,18	4.749.695,78
Contribuição Patronal	3.573.687,00	3.573.687,00	13.588,47	0,38	50.954,24	1,43	3.522.732,76
Contribuição Patronal	3.573.687,00	3.573.687,00	13.588,47	0,38	50.954,24	1,43	3.522.732,76
Contribuição Patronal	3.573.687,00	3.573.687,00	13.588,47	0,38	50.954,24	1,43	3.522.732,76
CPSSS Patronal - Servidor Civil Ativo	2.218.379,00	2.218.379,00	13.588,47	0,61	50.954,24	2,30	2.167.424,76
CPSSS Patronal - Parcelamentos - Servidor Civil Ativo	1.355.308,00	1.355.308,00	0,00	0,00	0,00	0,00	1.355.308,00
Receitas de Serviços - Operações Intraorçamentárias	1.281.863,00	1.281.863,00	0,00	0,00	54.899,98	4,28	1.226.963,02
Receitas de Serviços - Operações Intraorçamentárias	1.281.863,00	1.281.863,00	0,00	0,00	54.899,98	4,28	1.226.963,02
Receitas de Serviços - Operações Intraorçamentárias	1.281.863,00	1.281.863,00	0,00	0,00	54.899,98	4,28	1.226.963,02
Deduções de Receitas	-10.161.894,00	-10.161.894,00	-1.736.639,96	17,09	-8.130.946,09	80,01	-2.030.947,91
Deduções para o Fundeb	-10.088.744,00	-10.088.744,00	-1.703.379,73	16,88	-8.076.061,64	80,05	-2.012.682,36
Receitas Correntes	-10.088.744,00	-10.088.744,00	-1.703.379,73	16,88	-8.076.061,64	80,05	-2.012.682,36
Dedução para formação do FUNDEB de Transferências Correntes	-10.088.744,00	-10.088.744,00	-1.703.379,73	16,88	-8.076.061,64	80,05	-2.012.682,36
Dedução para formação do FUNDEB de Transferências Decorrentes de Participação na Receita da União	-9.407.311,00	-9.407.311,00	-1.259.765,84	13,39	-6.106.061,71	64,91	-3.301.249,29
Dedução para formação do FUNDEB de Cota-Parte do Fundo de Participação dos Municípios - FPM	-9.406.930,00	-9.406.930,00	-1.259.688,03	13,39	-6.105.804,85	64,91	-3.301.125,15
Dedução para formação do FUNDEB de Cota-Parte do Imposto Sobre a Propriedade Territorial Rural	-381,00	-381,00	-77,81	20,42	-256,86	67,42	-124,14
Dedução para formação do FUNDEB de Participação na Receita dos Estados e	-681.433,00	-681.433,00	-443.613,89	65,10	-1.969.999,93	289,10	1.288.566,93




ESTADO DO CEARÁ
PREFEITURA MUNICIPAL DE IPU
RELATÓRIO RESUMIDO DA EXECUÇÃO ORÇAMENTÁRIA
BALANÇO ORÇAMENTÁRIO
ORÇAMENTO FISCAL E DA SEGURIDADE FISCAL
JANEIRO A AGOSTO 2023/4º BIMESTRE JULHO-AGOSTO

RREO – Anexo I (LRF, Art. 52, inciso I, alíneas a e b do inciso II e §1º)

R\$ 1,00

Distrito Federal							
Dedução para formação do FUNDEB de Cota-Parte do ICMS	-671.816,00	-671.816,00	-412.994,78	61,47	-1.499.788,53	223,24	827.972,53
Dedução para formação do FUNDEB de Cota-Parte do IPVA	-725,00	-725,00	-29.409,51	4056,48	-465.373,00	64189,38	464.648,00
Dedução para formação do FUNDEB de Cota-Parte do IPI - Municípios	-8.892,00	-8.892,00	-1.209,60	13,60	-4.838,40	54,41	-4.053,60
Outras deduções	-73.150,00	-73.150,00	-33.260,23	45,47	-54.884,45	75,03	-18.265,55
Outras deduções de Receitas Correntes	-73.150,00	-73.150,00	-33.260,23	45,47	-54.884,45	75,03	-18.265,55
REDUÇÃO DE REND INVEST RPPS VARIALVEL	-73.150,00	-73.150,00	-33.260,23	45,47	-54.884,45	75,03	-18.265,55
REDUÇÃO DE REND INVEST RPPS VARIALVEL	-73.150,00	-73.150,00	-33.260,23	45,47	-54.884,45	75,03	-18.265,55
REDUÇÃO DE REND INVEST RPPS VARIALVEL	-73.150,00	-73.150,00	-33.260,23	45,47	-54.884,45	75,03	-18.265,55
SUBTOTAL DAS RECEITAS (I)	193.843.803,00	193.843.803,00	40.048.856,70	20,66	128.186.717,97	66,13	65.657.085,03
DÉFICIT(II)	—	—	—	—	—	—	—
TOTAL (III) = (I + II)	193.843.803,00	193.843.803,00	40.048.856,70	20,66	128.186.717,97	66,13	65.657.085,03


Robério Wagner Martins Moreira
Prefeito Municipal de Ipu


Waldair Pereira Gonçalves
CPF/CE: 011141/0-1



ESTADO DO CEARÁ
PREFEITURA MUNICIPAL DE IPU
RELATÓRIO RESUMIDO DA EXECUÇÃO ORÇAMENTÁRIA
BALANÇO ORÇAMENTÁRIO
ORÇAMENTO FISCAL E DA SEGURIDADE FISCAL
JANEIRO A AGOSTO 2023/4º BIMESTRE JULHO-AGOSTO

RREO – Anexo I (LRF, Art. 52, inciso I, alíneas a e b do inciso II e §1º)

R\$ 1,00

DESPESAS	DOTAÇÃO INICIAL (d)	CRÉDITOS ADICIONAIS (e)	DOTAÇÃO ATUALIZADA (f=d+e)	DESPESAS EMPENHADAS		DESPESAS LIQUIDADAS			SALDO A LIQUIDAR (f-j)
				No Bimestre (g)	Até o Bimestre (h)	No Bimestre (i)	Até o Bimestre (j)	% (j/f)	
DESPESAS CORRENTES	147.675.840,00	9.760.477,98	157.436.317,98	18.318.212,13	124.027.743,31	31.533.604,17	104.072.893,17	0,00	157.436.317,98
PESSOAL E ENCARGOS SOCIAIS	80.549.203,00	-4.939.020,00	75.610.183,00	1.532.365,22	66.596.242,63	14.992.234,77	53.269.501,30	0,00	75.610.183,00
APLICACOES DIRETAS	72.908.107,00	-4.977.071,00	67.931.036,00	1.523.824,51	59.183.201,32	13.813.698,44	48.704.195,02	0,00	67.931.036,00
APLIC.DIR. DESP. CORR. ENTRE ORG.FUNDOS	7.641.096,00	38.051,00	7.679.147,00	8.540,71	7.413.041,31	1.178.536,33	4.565.306,28	0,00	7.679.147,00
JUROS E ENCARGOS DA DIVIDA	40.510,00	0,00	40.510,00	0,00	0,00	0,00	0,00	0,00	40.510,00
APLICACOES DIRETAS	40.510,00	0,00	40.510,00	0,00	0,00	0,00	0,00	0,00	40.510,00
OUTRAS DESPESAS CORRENTES	67.086.127,00	14.699.497,98	81.785.624,98	16.785.846,91	57.431.500,68	16.541.369,40	50.803.391,87	0,00	81.785.624,98
TRANSF INST PRIV S/FINS LUCRATIVOS	133.218,00	-14.491,00	118.727,00	0,00	60.084,00	9.246,00	36.884,00	0,00	118.727,00
TRANSF. CORRENTES A INST. MULTIGOVERNAMENTAIS	1.241.743,00	-560.005,30	681.737,70	0,00	400.699,00	66.955,60	227.389,00	0,00	681.737,70
CONSORCIOS PUBLICOS	80.304,00	-13.771,00	66.533,00	0,00	0,00	0,00	0,00	0,00	66.533,00
APLICACOES DIRETAS	63.287.430,00	16.608.963,24	79.896.393,24	16.785.846,91	56.970.717,68	16.465.167,80	50.539.118,87	0,00	79.896.393,24
MATERIAL DE CONSUMO	10.756.285,00	7.725.209,00	18.481.494,00	7.262.580,36	16.059.142,12	5.824.568,98	14.207.193,97	0,00	18.481.494,00
OUTROS SERV TERCEIROS - P. FISICA	1.698.218,00	26.993,70	1.725.211,70	136.013,02	818.064,01	168.535,12	623.815,77	0,00	1.725.211,70
OUTROS SERV TERCEIROS - P. JURIDICA	44.503.389,00	8.873.359,79	53.376.748,79	9.167.532,89	38.079.682,01	9.982.566,40	33.935.288,77	0,00	53.376.748,79
APLIC.DIR. DESP. CORR. ENTRE ORG.FUNDOS	2.343.432,00	-1.321.197,96	1.022.234,04	0,00	0,00	0,00	0,00	0,00	1.022.234,04
DESPESAS DE CAPITAL	41.140.815,00	-9.188.477,98	31.952.337,02	4.067.739,33	11.093.707,32	3.517.119,27	10.081.059,69	0,00	31.952.337,02
INVESTIMENTOS	37.428.487,00	-6.711.494,98	30.716.992,02	4.067.739,33	10.570.339,32	3.479.121,33	9.914.127,32	0,00	30.716.992,02
TRANSF INST PRIV S/FINS LUCRATIVOS	6.558,00	0,00	6.558,00	0,00	0,00	0,00	0,00	0,00	6.558,00
APLICACOES DIRETAS	37.421.929,00	-6.711.494,98	30.710.434,02	4.067.739,33	10.570.339,32	3.479.121,33	9.914.127,32	0,00	30.710.434,02
OBRAS E INSTALACOES	34.328.718,00	-7.007.701,98	27.321.016,02	3.382.688,59	9.312.640,71	3.382.688,59	9.312.640,71	0,00	27.321.016,02
EQUIPAMENTOS E MATERIAL PERMANENTE	3.054.073,00	302.765,00	3.356.838,00	685.050,74	1.257.698,61	96.432,74	601.486,61	0,00	3.356.838,00
AMORTIZACAO DA DIVIDA	3.712.328,00	-2.476.983,00	1.235.345,00	0,00	523.368,00	37.997,94	166.932,37	0,00	1.235.345,00
APLICACOES DIRETAS	3.712.328,00	-2.476.983,00	1.235.345,00	0,00	523.368,00	37.997,94	166.932,37	0,00	1.235.345,00
PRINCIPAL DIV. CONTRATUAL RESGATADO	3.575.678,00	-2.372.065,00	1.203.613,00	0,00	523.368,00	37.997,94	166.932,37	0,00	1.203.613,00
RESERVA DE CONTINGENCIA	5.027.148,00	-572.000,00	4.455.148,00	0,00	0,00	0,00	0,00	0,00	4.455.148,00
RESERVA DE CONTINGENCIA	5.027.148,00	-572.000,00	4.455.148,00	0,00	0,00	0,00	0,00	0,00	4.455.148,00
RESERVA DE CONTINGENCIA	5.027.148,00	-572.000,00	4.455.148,00	0,00	0,00	0,00	0,00	0,00	4.455.148,00
SUBTOTAL DAS DESPESAS (IV)	193.843.803,00	0,00	193.843.803,00	22.385.951,46	135.121.450,63	35.050.723,44	114.153.952,86	58,89	79.689.850,14
SUPERÁVIT(V)	—	—	—	—	—	—	14.032.765,11	—	—
TOTAL (VI) = (IV + V)	193.843.803,00	0,00	193.843.803,00	22.385.951,46	135.121.450,63	35.050.723,44	128.186.717,97	66,13	65.657.085,03

Robério Wagner Martins Moreira
Robério Wagner Martins Moreira
Prefeito Municipal de Ipu

Waldemar de Jesus Gonçalves
Waldemar de Jesus Gonçalves
CPF: 0111410-1



ESTADO DO CEARÁ
PREFEITURA MUNICIPAL DE IPU
RELATÓRIO RESUMIDO DA EXECUÇÃO ORÇAMENTÁRIA
DEMONSTRATIVO DA EXECUÇÃO DAS DESPESAS POR FUNÇÃO/SUBFUNÇÃO
ORÇAMENTO FISCAL E DA SEGURIDADE FISCAL
JANEIRO A AGOSTO 2023/4º BIMESTRE JULHO-AGOSTO

RREO – Anexo II (LRF, Art. 52, inciso II, alínea “c”)

R\$ 1,00

FUNÇÃO / SUBFUNÇÃO	DOTAÇÃO INICIAL	DOTAÇÃO ATUALIZADA (a)	DESPESAS EMPENHADAS		DESPESAS LIQUIDADAS				SALDO A LIQUIDAR (a-e)
			No Bimestre (b)	Até o Bimestre (c)	No Bimestre (d)	Até o Bimestre (e)	% (e/total)	% (e/a)	
SANEAMENTO	9.992.264,00	8.840.720,87	1.270.276,27	4.782.676,33	1.537.601,87	3.624.211,55	10,34	40,99	5.216.509,32
SANEAMENTO BÁSICO URBANO	9.992.264,00	8.840.720,87	1.270.276,27	4.782.676,33	1.537.601,87	3.624.211,55	10,34	40,99	5.216.509,32
GESTAO AMBIENTAL	1.290.697,00	970.497,00	5.570,00	640.776,00	122.851,29	406.048,64	1,16	41,84	564.448,36
CONTROLE AMBIENTAL	1.290.697,00	970.497,00	5.570,00	640.776,00	122.851,29	406.048,64	1,16	41,84	564.448,36
CIENCIA E TECNOLOGIA	28.780,00	28.780,00	0,00	0,00	0,00	0,00	0,00	0,00	28.780,00
DIFUSÃO DO CONHECIMENTO CIENTIFICO E	28.780,00	28.780,00	0,00	0,00	0,00	0,00	0,00	0,00	28.780,00
AGRICULTURA	1.965.376,00	1.990.152,00	157.740,13	1.077.234,88	199.268,13	1.044.234,88	2,98	52,47	945.917,12
ABASTECIMENTO	496.445,00	1.266.445,00	142.574,77	863.618,56	142.574,77	863.618,56	2,46	68,19	402.826,44
EXTENSÃO RURAL	619.904,00	346.142,00	15.165,36	98.378,52	18.365,36	65.378,52	0,19	18,89	280.763,48
PROMOÇÃO DA PRODUÇÃO AGROPECUARIA	849.027,00	377.565,00	0,00	115.237,80	38.328,00	115.237,80	0,33	30,52	262.327,20
COMERCIO E SERVICOS	1.116.685,00	414.426,00	0,00	0,00	0,00	0,00	0,00	0,00	414.426,00
TURISMO	303.305,00	242.579,00	0,00	0,00	0,00	0,00	0,00	0,00	242.579,00
LAZER	813.380,00	171.847,00	0,00	0,00	0,00	0,00	0,00	0,00	171.847,00
ENERGIA	3.043.815,00	3.043.815,00	132.106,20	1.902.297,21	402.596,24	1.418.717,27	4,05	46,61	1.625.097,73
SERVICOS URBANOS	3.043.815,00	3.043.815,00	132.106,20	1.902.297,21	402.596,24	1.418.717,27	4,05	46,61	1.625.097,73
TRANSPORTE	186.593,00	193.360,00	60.000,00	60.000,00	13.610,00	13.610,00	0,04	7,04	179.750,00
TRANSPORTE RODOVIÁRIO	186.593,00	193.360,00	60.000,00	60.000,00	13.610,00	13.610,00	0,04	7,04	179.750,00
DESPORTO E LAZER	3.274.820,00	2.566.859,00	294.643,36	1.091.363,55	294.643,36	1.091.363,55	3,11	42,52	1.475.495,45
DESPORTO COMUNITÁRIO	1.333.373,00	1.333.373,00	194.395,01	719.962,07	194.395,01	719.962,07	2,05	54,00	613.410,93
LAZER	1.941.447,00	1.233.486,00	100.248,35	371.401,48	100.248,35	371.401,48	1,06	30,11	862.084,52
ENCARGOS ESPECIAIS	1.669.107,00	575.010,00	0,00	523.368,00	37.997,94	166.932,37	0,48	29,03	408.077,63
SERVICO DA DIVIDA INTERNA	1.669.107,00	575.010,00	0,00	523.368,00	37.997,94	166.932,37	0,48	29,03	408.077,63
RESERVA DE CONTINGENCIA	5.027.148,00	4.455.148,00	0,00	0,00	0,00	0,00	0,00	0,00	4.455.148,00
RESERVA DE CONTINGÊNCIA DO RPPS	4.085.877,00	3.513.877,00	0,00	0,00	0,00	0,00	0,00	0,00	3.513.877,00
RESERVA DE CONTIGÊNCIA	941.271,00	941.271,00	0,00	0,00	0,00	0,00	0,00	0,00	941.271,00
TOTAL	193.843.803,00	193.843.803,00	22.385.951,46	135.121.450,63	35.050.723,44	113.141.030,16	322,79	58,37	80.702.772,84

FONTE:

Robério Wagner Martins Moreira
Robério Wagner Martins Moreira
Prefeito Municipal de Ipu

Waldair de Aguiar Gonçalves
Waldair de Aguiar Gonçalves
 CPF/CE: 0711410-1



ESTADO DO CEARÁ
PREFEITURA MUNICIPAL DE IPU
PRACA ABILIO MARTINS SN 00
CNPJ:07.679.723/0001-08


DEMONSTRATIVO DAS RECEITAS E DESPESAS COM MANUTENÇÃO E DESENVOLVIMENTO DO ENSINO – MDE

RREO - Anexo VIII (Lei 9.394/96, Art. 72)

Exercício: 2023 4º BIMESTRE - JULHO-AGOSTO

Imposto e Transferências Considerados para o Cálculo	Valor R\$
I.P.T.U	103.156,31
I.R.R.F	1.040.476,17
I.T.B.I	138.825,13
I.S.S	2.333.706,89
DIVIDA ATIVA DE IMPSOTOS	15.702,73
JUROS, MULTAS E ATUALIZAÇÃO MONETÁRIA DE IMPOSTOS E DÍVIDA ATIVA	130.457,97
QUOTA PARTE DE FPM	32.307.771,58
QUOTA PARTE DO ITR	1.284,64
COTA PARTE DO IPVA	2.326.866,69
COTA PARTE DO ICMS	7.498.943,13
COTA PARTE DO IPI	24.192,35
LEI COMPLEMENTAR Nº 87/96	0,00
TOTAL DOS IMPOSTOS E TRANSFERÊNCIAS	45.921.383,59
VALOR A APLICAR (ART. 212, C.F.) - 25% DO TOTAL DOS IMPSOTOS E TRANSFERÊNCIAS	11.480.345,90
COMPLEMENTAÇÃO FUNDEB	33.748.316,59
Despesas Consideradas como Aplicação em Manutenção e Desenvolvimento do Ensino	Valor R\$
(+) GASTOS COM EDUCAÇÃO - DESPESA EMPENHADA (FUNÇÃO 12)	55.321.373,33
(+) RESTOS A PAGAR INSCRITO EM EXERCÍCIOS ANTERIORES E LIQUIDADOS NO ATUAL EXERCÍCIO	39.800,00
(-) RESTOS A PAGAR NÃO PROCESSADOS INSCRITO NO EXERCÍCIO, RELATIVO A EDUCAÇÃO	9.110.221,84
(-) ENSINO MÉDIO (SUB-FUNÇÃO 362)	570.592,21
(-) ENSINO PROFISSIONAL (SUB-FUNÇÃO 363)	0,00
(-) ENSINO SUPERIOR (SUB-FUNÇÃO 364)	628.138,87
(-) DESPESAS REALIZADAS COM RECURSOS DE TRANSFERÊNCIAS VOLUNTÁRIAS	2.534.778,64
(-) DESPESAS REALIZADAS COM COMPLEMENTAÇÃO DO FUNDEB	33.748.316,59
VALOR APLICADO	12.769.125,18
PERCENTUAL APLICADO	26,10%
DEFICT	0,00


Robério Wagner Martins Moreira
Prefeito Municipal de Ipu


Waldair Teixeira Gonçalves
CPF: CE: 11141/0-1



ESTADO DO CEARÁ
PREFEITURA MUNICIPAL DE IPU
PRACA ABILIO MARTINS SN 00
CNPJ:07.679.723/0001-08


DEMONSTRATIVO DA RECEITA DE IMPOSTOS LÍQUIDA E DAS DESPESAS PRÓPRIAS COM AÇÕES E SERVIÇOS PÚBLICOS DE SAÚDE

RREO – ANEXO XII (ADCT, art. 77)

Exercício: 2023 4º BIMESTRE - JULHO-AGOSTO

Imposto e Transferências Considerados para o Cálculo	Valor R\$
I.P.T.U	103.156,31
I.R.R.F	1.040.476,17
I.T.B.I	138.825,13
I.S.S	2.333.706,89
DIVIDA ATIVA DE IMPOSTOS	15.702,73
JUROS, MULTAS E ATUALIZAÇÃO MONETÁRIA DE IMPOSTOS E DÍVIDA ATIVA	130.457,97
QUOTA PARTE DE FPM	30.346.689,24
QUOTA PARTE DO ITR	1.284,64
COTA PARTE DO IPVA	2.326.866,69
COTA PARTE DO ICMS	7.498.943,13
COTA PARTE DO IPI	24.192,35
LEI COMPLEMENTAR Nº 87/96	0,00
TOTAL DOS IMPOSTOS E TRANSFERÊNCIAS	44.007.409,44
VALOR A APLICAR (ART. 77, ADCT) - 15% DO TOTAL DOS IMPOSTOS E TRANSFERÊNCIAS	6.601.111,42
Despesas Consideradas como Aplicação em Manutenção e Desenvolvimento do Ensino	Valor R\$
(+) GASTOS COM SAÚDE - DESPESA EMPENHADA (FUNÇÃO 10)	35.473.727,40
(+) RESTOS A PAGAR INSCRITO EM EXERCÍCIOS ANTERIORES E LIQUIDADOS NO ATUAL EXERCÍCIO	0,00
(-) RESTOS A PAGAR NÃO PROCESSADOS INSCRITO NO EXERCÍCIO RELATIVO A SAÚDE	6.069.963,73
(-) INATIVOS E PENSIONISTA	0,00
(-) SERVIÇO DE LIMPEZA E TRATAMENTO DE RESÍDUOS SÓLIDOS	0,00
(-) ASSISTÊNCIA MÉDICA E ODONTOLÓGICA A SERVIDORES	0,00
(-) SANEAMENTO BÁSICO (EXCETO PARA CONTROLE DE VETORES)	0,00
(-) DESPESAS REALIZADA COM RECURSOS DE TRANSFERÊNCIAS VOLUNTÁRIAS E OPERAÇÕES DE CRÉDITOS	0,00
VALOR APLICADO	16.403.763,67
PERCENTUAL APLICADO	26,82 %
SUPERAFIT	2.802.652,25


Robério Wagner Martins Moreira
Prefeito Municipal de Ipu


Waldair Teixeira Gonçalves
CPF: CE: 111141/0-1