

ESTADO DO CEARÁ
PREFEITURA MUNICIPAL DE IPU

EDITAL - Divulgação do Relatório Resumido da Execução Orçamentária - RREO

O Prefeito Municipal de IPU _____, no uso de suas atribuições legais e de acordo com o estabelecido no art. 52 da LRF, torna público e que se encontram publicados o RREO do JANEIRO A AGOSTO 2018/4º BIMESTRE JULHO-AGOSTO _____, no "site" www.IPU.ce.gov.br _____, bem como afixados em espaço público (mural), local de ampla visibilidade nos Poderes Executivo e Legislativo desde a data deste edital.

IPU-CE, 28 de Setembro de 2018


Carlos Sergio Rufino Moreira
Prefeito Municipal.

ESTADO DO CEARÁ
PREFEITURA MUNICIPAL DE IPU
RELATÓRIO RESUMIDO DA EXECUÇÃO ORÇAMENTÁRIA
BALANÇO ORÇAMENTÁRIO
ORÇAMENTO FISCAL E DA SEGURIDADE FISCAL
JANEIRO A AGOSTO 2018/4º BIMESTRE JULHO-AGOSTO

RREO – Anexo I (LRF, Art. 52, inciso I, alíneas a e b do inciso II e §1º)

R\$ 1,00

RECEITAS	PREVISÃO INICIAL	PREVISÃO ATUALIZADA (a)	RECEITAS REALIZADAS				SALDO A REALIZAR (a-c)
			No Bimestre (b)	% (b/a)	Até o Bimestre (c)	% (c/a)	
RECEITAS CORRENTES	94.081.254,00	94.081.254,00	14.637.819,53	15,56	66.794.559,89	71,00	27.286.694,11
RECEITA TRIBUTARIA	1.906.463,00	1.906.463,00	435.754,06	22,86	1.706.936,92	89,53	199.526,08
IMPOSTOS	1.796.656,00	1.796.656,00	400.302,58	22,28	1.561.304,95	86,90	235.351,05
IMPOSTO SOBRE O PATRIMONIO E A RENDA	996.656,00	996.656,00	73.400,28	7,36	271.433,40	27,23	725.222,60
IMPOSTO S/ A RENDA E PROV DE QUALQUER NATUREZA	806.555,00	806.555,00	39.707,04	4,92	143.815,41	17,83	662.739,59
IMPOSTO SOBRE A PRODUCAO E A CIRCULACAO	800.000,00	800.000,00	326.902,30	40,86	1.289.871,55	161,23	-489.871,55
IMP S/ SERVICOS DE QUALQUER NATUREZA	800.000,00	800.000,00	326.902,30	40,86	1.289.871,55	161,23	-489.871,55
TAXAS	109.807,00	109.807,00	35.451,48	32,29	145.631,97	132,63	-35.824,97
TAXAS PELO EXERCICIO DO PODER DE POLICIA	59.807,00	59.807,00	19.987,73	33,42	55.797,33	93,30	4.009,67
TAXAS PELA PRESTACAO DE SERVICOS	50.000,00	50.000,00	15.463,75	30,93	89.834,64	179,67	-39.834,64
RECEITA DE CONTRIBUICOES	8.987.050,00	8.987.050,00	371.580,26	4,13	1.704.793,13	18,97	7.282.256,87
CONTRIBUICOES SOCIAIS	8.504.050,00	8.504.050,00	272.977,84	3,21	1.417.018,55	16,66	7.087.031,45
CONTRIBUICOES PREVIDENCIARIAS DO RPPS	8.504.050,00	8.504.050,00	272.977,84	3,21	1.417.018,55	16,66	7.087.031,45
CONTRIBUICAO PARA O CUSTEIO DO SERVICO DE ILUMINAC	483.000,00	483.000,00	98.602,42	20,41	287.774,58	59,58	195.225,42
RECEITA PATRIMONIAL	4.349.106,00	4.349.106,00	321.968,02	7,40	1.507.642,23	34,67	2.841.463,77
RECEITAS IMOBILIARIAS	523,00	523,00	0,00	0,00	0,00	0,00	523,00
RECEITAS DE VALORES MOBILIARIOS	4.342.822,00	4.342.822,00	321.968,02	7,41	1.507.642,23	34,72	2.835.179,77
REMUNERACAO DE DEPOSITOS BANCARIOS	1.175.392,00	1.175.392,00	-2.877,53	-0,24	397.058,38	33,78	778.333,62
REMUNERACAO DE DEPOSITOS BANCARIOS	816.276,00	816.276,00	-32.782,09	-4,02	299.303,25	36,67	516.972,75
RECEITA DE APLICACAO DE OUTROS RECURSOS NAO-VINCUL	209.622,00	209.622,00	29.904,51	14,27	97.754,92	46,63	111.867,08
REMUNERACAO DE INVEST. DO RPPS DE SERVIDORES	3.165.126,00	3.165.126,00	324.845,55	10,26	1.110.583,85	35,09	2.054.542,15
OUTRAS RECEITAS DE VALORES MOBILIARIOS	2.304,00	2.304,00	0,00	0,00	0,00	0,00	2.304,00
RECEITAS DE CONCESSOES E PERMISSOES	2.304,00	2.304,00	0,00	0,00	0,00	0,00	2.304,00
RECEITAS DE CONCESSOES E PERMISSOES	2.304,00	2.304,00	0,00	0,00	0,00	0,00	2.304,00
OUTRAS RECEITAS PATRIMONIAIS	3.457,00	3.457,00	0,00	0,00	0,00	0,00	3.457,00
RECEITA DE SERVICOS	2.644.743,00	2.644.743,00	456.685,06	17,27	1.734.524,05	65,58	910.218,95
SERVICOS DE SAUDE	523,00	523,00	0,00	0,00	0,00	0,00	523,00
TRANSFERENCIAS CORRENTES	75.710.192,00	75.710.192,00	12.971.752,42	17,13	59.741.611,94	78,91	15.968.580,06
TRANSFERENCIAS INTERGOVERNAMENTAIS	75.050.191,00	75.050.191,00	12.611.752,42	16,80	58.301.611,94	77,68	16.748.579,06
TRANSFERENCIAS DA UNIAO	41.594.360,00	41.594.360,00	7.288.076,28	17,52	34.054.415,98	81,87	7.539.944,02
PARTICIPACAO NA RECEITA DA UNIAO	26.842.195,00	26.842.195,00	4.620.251,21	17,21	18.288.663,73	68,13	8.553.531,27
TRANSFERENCIAS DA COMPENSACAO FINANCEIRA	424.959,00	424.959,00	90.401,17	21,27	300.725,88	70,77	124.233,12
TRANSF DE RECUSSOS DO SUS REP FUNDA A FUNDO	9.837.535,00	9.837.535,00	1.699.985,37	17,28	12.882.289,47	130,95	-3.044.754,47
TRANSF DE RECUSSOS DO SUS REP FUNDA A FUNDO	3.977.000,00	3.977.000,00	820.702,32	20,64	7.672.833,23	192,93	-3.695.833,23
TRANSFERENCIA FUNDO A FUNDO SAUDE DA FAMILIA	5.249.207,00	5.249.207,00	786.652,58	14,99	4.965.438,12	94,59	283.768,88
TRANSFERENCIA DE RECURSOS DO SUS - OUTRAS TRANSF.	393.355,00	393.355,00	92.630,47	23,55	232.018,12	58,98	161.336,88
TRANSFERENCIAS DO SUS - FUNDO A FUNDO	129.200,00	129.200,00	0,00	0,00	0,00	0,00	129.200,00
TRANSF FUNDO A FUNDO A FUNDO INVESTIMENTO	50.000,00	50.000,00	0,00	0,00	0,00	0,00	50.000,00


ESTADO DO CEARÁ
PREFEITURA MUNICIPAL DE IPU
RELATÓRIO RESUMIDO DA EXECUÇÃO ORÇAMENTÁRIA
BALANÇO ORÇAMENTÁRIO
ORÇAMENTO FISCAL E DA SEGURIDADE FISCAL
JANEIRO A AGOSTO 2018/4º BIMESTRE JULHO-AGOSTO

RREO – Anexo I (LRF, Art. 52, inciso I, alíneas a e b do inciso II e §1º)	R\$ 1,00						
TRANSFERENCIAS DO FUNDO DE ASSISTENCIA SOCIAL	1.395.517,00	1.395.517,00	261.844,00	18,76	544.522,76	39,02	850.994,24
TRANSFERENCIAS DE RECUSOS DO FNDE	2.473.704,00	2.473.704,00	612.502,71	24,76	2.025.846,86	81,90	447.857,14
TRANSFERENCIAS DOS ESTADOS	8.310.831,00	8.310.831,00	1.242.895,56	14,96	5.542.815,11	66,69	2.768.015,89
PARTICIPACAO NA RECEITA DOS ESTADOS	7.347.557,00	7.347.557,00	1.239.745,56	16,87	5.520.765,11	75,14	1.826.791,89
TRANSFERENCIA DE COMPENSAÇÃO FINANCEIRA	9.674,00	9.674,00	0,00	0,00	0,00	0,00	9.674,00
TRANSFERENCIAS DO FEAS	348.467,00	348.467,00	3.150,00	0,90	22.050,00	6,33	326.417,00
TRANSFERENCIAS MULTIGOVERNAMENTAIS	25.145.000,00	25.145.000,00	4.080.780,58	16,23	18.704.380,85	74,39	6.440.619,15
TRANSFERENCIAS DE CONVENIOS	660.001,00	660.001,00	360.000,00	54,55	1.440.000,00	218,18	-779.999,00
TRANSF DE CONVENIOS DA UNIAO E SUAS ENTIDADES	200.000,00	200.000,00	0,00	0,00	0,00	0,00	200.000,00
TRANSF DE CONV DOS ESTADOS DF E SUAS ENTIDADES	460.001,00	460.001,00	360.000,00	78,26	1.440.000,00	313,04	-979.999,00
OUTRAS RECEITAS CORRENTES	483.700,00	483.700,00	80.079,71	16,56	399.051,62	82,50	84.648,38
MULTAS E JUROS DE MORA	77.000,00	77.000,00	16.472,74	21,39	59.877,55	77,76	17.122,45
MULTAS JUROS DE MORA	3.500,00	3.500,00	0,00	0,00	0,00	0,00	3.500,00
MULTAS E JUROS DE MORA OUTRAS RECEITAS	500,00	500,00	0,00	0,00	0,00	0,00	500,00
MULTAS E JUROS DE MORA DA DIVIDA ATIVA DOS TRIB.	12.000,00	12.000,00	0,00	0,00	0,00	0,00	12.000,00
MULTAS E JUROS DE MORA DA DIVIDA ATIVA DE CONTRIB.	0,00	0,00	0,00	?,00	0,00	?,00	0,00
MULTAS E JUROS DE MORA DA DIVIDA ATIVA DE CONTRIB.	0,00	0,00	0,00	?,00	0,00	?,00	0,00
MULTAS E JUROS DE MORA DE OUTRAS RECEITAS	31.000,00	31.000,00	6.778,93	21,87	24.939,84	80,45	6.060,16
MULTAS DE OUTRAS ORIGENS	30.500,00	30.500,00	9.693,81	31,78	34.937,71	114,55	-4.437,71
INDENIZACOES E RESTITUICOES	275.000,00	275.000,00	40.949,46	14,89	256.193,59	93,16	18.806,41
INDENIZAÇÕES	0,00	0,00	0,00	?,00	154,83	?,00	-154,83
RESTITUIÇÕES	275.000,00	275.000,00	40.949,46	14,89	256.038,76	93,11	18.961,24
RESTITUIÇÕES DE CONVÊNIOS	200.000,00	200.000,00	0,00	0,00	0,00	0,00	200.000,00
RECEITA DA DIVIDA ATIVA	81.700,00	81.700,00	1.243,76	1,52	10.989,69	13,45	70.710,31
RECEITA DA DÍVIDA ATIVA TRIBUTÁRIA	71.500,00	71.500,00	1.243,76	1,74	10.989,69	15,37	60.510,31
RECEITA DA DIVIDA ATIVA DE OUTROS TRIBUTOS	1.000,00	1.000,00	0,00	0,00	0,00	0,00	1.000,00
RECEITA DA DÍVIDA ATIVA NAO-TRIBUTÁRIA	10.200,00	10.200,00	0,00	0,00	0,00	0,00	10.200,00
RECEITA DA DÍVIDA ATIVA NAO-TRIBUTÁRIA DE OUT. REC	10.200,00	10.200,00	0,00	0,00	0,00	0,00	10.200,00
DIVERSAS RECEITAS	50.000,00	50.000,00	21.413,75	42,83	71.990,79	143,98	-21.990,79
RECEITAS DE CAPITAL	2.025.750,00	2.025.750,00	1.261.000,00	62,25	4.052.475,41	200,05	-2.026.725,41
TRANSFERENCIAS DE CAPITAL	2.020.750,00	2.020.750,00	1.261.000,00	62,40	4.052.475,41	200,54	-2.031.725,41
TRANSFERENCIAS INTERGOVERNAMENTAIS	1.900.750,00	1.900.750,00	955.000,00	50,24	3.413.755,41	179,60	-1.513.005,41
TRANSFERENCIAS DA UNIAO	930.000,00	930.000,00	155.000,00	16,67	1.988.755,41	213,84	-1.058.755,41
TRANSFERENCIAS DOS ESTADOS	970.750,00	970.750,00	800.000,00	82,41	1.425.000,00	146,79	-454.250,00
TRANSFERENCIAS DE CONVENIOS	120.000,00	120.000,00	306.000,00	255,00	638.720,00	532,27	-518.720,00
TRANSF DE CONVENIOS	70.000,00	70.000,00	0,00	0,00	188.720,00	269,60	-118.720,00
TRANSF DE CONVENIOS DOS ESTADOS E ENTIDADES	50.000,00	50.000,00	306.000,00	612,00	450.000,00	900,00	-400.000,00
OUTRAS RECEITAS DE CAPITAL	5.000,00	5.000,00	0,00	0,00	0,00	0,00	5.000,00
OUTRAS RECEITAS	5.000,00	5.000,00	0,00	0,00	0,00	0,00	5.000,00
RECEITA INTRA-ORÇAMENTÁRIA CORRENTE	676.000,00	676.000,00	42.051,77	6,22	126.251,73	18,68	549.748,27
RECEITAS DE CONTRIBUIÇÕES	600.000,00	600.000,00	12.012,40	2,00	51.626,50	8,60	548.373,50

ESTADO DO CEARÁ
PREFEITURA MUNICIPAL DE IPU
RELATÓRIO RESUMIDO DA EXECUÇÃO ORÇAMENTÁRIA
BALANÇO ORÇAMENTÁRIO
ORÇAMENTO FISCAL E DA SEGURIDADE FISCAL
JANEIRO A AGOSTO 2018/4º BIMESTRE JULHO-AGOSTO

	R\$ 1,00						
RREO – Anexo I (LRF, Art. 52, inciso I, alíneas a e b do inciso II e §1º)							
CONTRIBUIÇÕES SOCIAIS- INTRA-ORÇAMENTARIA	600.000,00	600.000,00	12.012,40	2,00	51.626,50	8,60	548.373,50
CONTRIB.PREV. DO RPPS - INTRA-ORÇAMENTARIA	600.000,00	600.000,00	12.012,40	2,00	51.626,50	8,60	548.373,50
RECEITA INDUSTRIAL	76.000,00	76.000,00	30.039,37	39,53	74.625,23	98,19	1.374,77
DED. DE RECEITA P/ FORM. DO FUNDEB	-7.054.301,00	-7.054.301,00	-951.559,69	13,49	-4.531.413,10	64,24	-2.522.887,90
REDUÇÃO DE REND. DE INVEST. DO REG. PROP.PREVIDENC	-115.000,00	-115.000,00	0,00	0,00	0,00	0,00	-115.000,00
REDUÇÃO DE REND.INVEST. DO REG. PROP. PREVIDENC.	-115.000,00	-115.000,00	0,00	0,00	0,00	0,00	-115.000,00
REDUÇÃO DE REND. DE INVEST. DO REG.PROP. PREVIDENC	-115.000,00	-115.000,00	0,00	0,00	0,00	0,00	-115.000,00
DED. DE RECEITA P/ FORM. DO FUNDEB	-6.939.301,00	-6.939.301,00	-951.559,69	13,71	-4.531.413,10	65,30	-2.407.887,90
DED. DE RECEITA P/ FORM. DO FUNDEB	-6.939.301,00	-6.939.301,00	-951.559,69	13,71	-4.531.413,10	65,30	-2.407.887,90
DED. DE RECEITA P/ FORM. DO FUNDEB	-5.275.113,00	-5.275.113,00	-707.202,56	13,41	-3.442.739,96	65,26	-1.832.373,04
DED. DE RECEITA P/ FORM. DO FUNDEB	-5.271.023,00	-5.271.023,00	-706.584,20	13,41	-3.440.266,52	65,27	-1.830.756,48
DED. DE RECEITA P/ FORM. DO FUNDEB	-1.664.188,00	-1.664.188,00	-244.357,13	14,68	-1.088.673,14	65,42	-575.514,86
DED. DE RECEITA P/ FORM. DO FUNDEB	-1.664.188,00	-1.664.188,00	-244.357,13	14,68	-1.088.673,14	65,42	-575.514,86
SUBTOTAL DAS RECEITAS (I)	89.728.703,00	89.728.703,00	14.989.311,61	16,71	66.441.873,93	74,05	23.286.829,07
DÉFICIT(II)	—	—	—	—	—	—	—
TOTAL (III) = (I + II)	89.728.703,00	89.728.703,00	14.989.311,61	16,71	66.441.873,93	74,05	23.286.829,07


Carlos Sergio Rufino Moreira
Prefeito Municipal.


Walda r. J. Gonçalves
C.R.C.C. 011410-1

ESTADO DO CEARÁ
PREFEITURA MUNICIPAL DE IPU
RELATÓRIO RESUMIDO DA EXECUÇÃO ORÇAMENTÁRIA
BALANÇO ORÇAMENTÁRIO
ORÇAMENTO FISCAL E DA SEGURIDADE FISCAL
JANEIRO A AGOSTO 2018/4º BIMESTRE JULHO-AGOSTO

RREO – Anexo I (LRF, Art. 52, inciso I, alíneas a e b do inciso II e §1º)

R\$ 1,00

DESPESAS	DOTAÇÃO INICIAL (d)	CRÉDITOS ADICIONAIS (e)	DOTAÇÃO ATUALIZADA (f=d+e)	DESPESAS EMPENHADAS		DESPESAS LIQUIDADAS			SALDO A LIQUIDAR (f-j)
				No Bimestre (g)	Até o Bimestre (h)	No Bimestre (i)	Até o Bimestre (j)	% (j/f)	
DESPESAS CORRENTES	74.604.605,00	1.051.891,06	75.656.496,06	6.920.372,42	67.585.778,90	15.257.900,66	55.163.031,05	0,00	75.656.496,06
PESSOAL E ENCARGOS SOCIAIS	43.267.015,00	3.184.167,34	46.451.182,34	1.778.099,56	43.806.010,33	9.437.250,52	32.889.129,92	0,00	46.451.182,34
APLICACOES DIRETAS	38.206.632,00	4.225.098,34	42.431.730,34	1.593.099,56	39.971.827,33	8.648.901,08	29.788.915,68	0,00	42.431.730,34
APLIC.DIR. DESP. CORR. ENTRE ORG.FUNDOS	5.060.383,00	-1.040.931,00	4.019.452,00	185.000,00	3.834.183,00	788.349,44	3.100.214,24	0,00	4.019.452,00
JUROS E ENCARGOS DA DIVIDA	14.977,00	-1.600,00	13.377,00	0,00	0,00	0,00	0,00	0,00	13.377,00
APLICACOES DIRETAS	14.977,00	-1.600,00	13.377,00	0,00	0,00	0,00	0,00	0,00	13.377,00
OUTRAS DESPESAS CORRENTES	31.322.613,00	-2.130.676,28	29.191.936,72	5.142.272,86	23.779.768,57	5.820.650,14	22.378.522,32	0,00	29.191.936,72
TRANSF INST PRIV S/FINS LUCRATIVOS	80.974,00	-18.341,28	62.632,72	0,00	41.492,00	7.206,00	28.789,00	0,00	62.632,72
TRANSF. CORRENTES A INST. MULTIGOVERNAMENTAIS	36.521,00	-25.000,00	11.521,00	0,00	0,00	0,00	0,00	0,00	11.521,00
CONSORCIOS PUBLICOS	75.000,00	-70.000,00	5.000,00	0,00	0,00	0,00	0,00	0,00	5.000,00
APLICACOES DIRETAS	30.767.528,00	-1.746.116,64	29.021.411,36	5.142.272,86	23.738.276,57	5.813.444,14	22.349.733,32	0,00	29.021.411,36
MATERIAL DE CONSUMO	6.105.770,00	1.644.791,44	7.750.561,44	1.806.082,70	7.034.756,53	1.913.785,78	6.960.372,52	0,00	7.750.561,44
OUTROS SERV TERCEIROS - P. FISICA	2.736.144,00	-199.861,01	2.536.282,99	183.321,00	1.602.911,60	230.466,00	1.521.782,60	0,00	2.536.282,99
OUTROS SERV TERCEIROS - P. JURIDICA	16.743.657,00	-977.258,46	15.766.398,54	2.924.687,70	13.447.841,68	3.358.653,12	12.368.003,64	0,00	15.766.398,54
APLIC.DIR. DESP. CORR. ENTRE ORG.FUNDOS	362.590,00	-271.218,36	91.371,64	0,00	0,00	0,00	0,00	0,00	91.371,64
DESPESAS DE CAPITAL	9.466.756,00	-1.051.891,06	8.414.864,94	2.424.969,19	6.616.800,96	2.273.585,22	5.656.726,91	0,00	8.414.864,94
INVESTIMENTOS	7.574.754,00	-668.496,70	6.906.257,30	2.191.388,13	5.249.632,78	1.829.447,69	4.942.006,09	0,00	6.906.257,30
APLICACOES DIRETAS	7.574.754,00	-668.496,70	6.906.257,30	2.191.388,13	5.249.632,78	1.829.447,69	4.942.006,09	0,00	6.906.257,30
OBRAS E INSTALACOES	5.754.865,00	-151.349,66	5.603.515,34	1.766.051,23	4.341.994,24	1.634.494,69	4.258.901,45	0,00	5.603.515,34
EQUIPAMENTOS E MATERIAL PERMANENTE	1.790.468,00	-487.726,04	1.302.741,96	425.336,90	907.638,54	194.953,00	683.104,64	0,00	1.302.741,96
AMORTIZACAO DA DIVIDA	1.892.002,00	-383.394,36	1.508.607,64	233.581,06	1.367.168,18	444.137,53	780.450,99	0,00	1.508.607,64
APLICACOES DIRETAS	1.892.002,00	-383.394,36	1.508.607,64	233.581,06	1.367.168,18	444.137,53	780.450,99	0,00	1.508.607,64
PRINCIPAL DIV. CONTRATUAL RESGATADO	1.866.655,00	-378.394,36	1.488.260,64	233.581,06	1.367.168,18	444.137,53	780.450,99	0,00	1.488.260,64
RESERVA DE CONTINGENCIA	5.657.342,00	0,00	5.657.342,00	0,00	0,00	0,00	0,00	0,00	5.657.342,00
RESERVA DE CONTINGENCIA	5.657.342,00	0,00	5.657.342,00	0,00	0,00	0,00	0,00	0,00	5.657.342,00
RESERVA DE CONTINGENCIA	5.657.342,00	0,00	5.657.342,00	0,00	0,00	0,00	0,00	0,00	5.657.342,00
SUBTOTAL DAS DESPESAS (IV)	89.728.703,00	0,00	89.728.703,00	9.345.341,61	74.202.579,86	17.531.485,88	60.819.757,96	67,78	28.908.945,04
SUPERÁVIT(V)	—	—	—	—	—	—	5.451.764,61	—	—
TOTAL (VI) = (IV + V)	89.728.703,00	0,00	89.728.703,00	9.345.341,61	74.202.579,86	17.531.485,88	66.271.522,57	73,86	23.457.180,43


Carlos Sergio Rufino Moreira
Prefeito Municipal.


Waldir Jansen Gonçalves
CNPJ: 07.111.110/01

ESTADO DO CEARÁ
PREFEITURA MUNICIPAL DE IPU
RELATÓRIO RESUMIDO DA EXECUÇÃO ORÇAMENTÁRIA
DEMONSTRATIVO DA EXECUÇÃO DAS DESPESAS POR FUNÇÃO/SUBFUNÇÃO
ORÇAMENTO FISCAL E DA SEGURIDADE FISCAL
JANEIRO A AGOSTO 2018/4º BIMESTRE JULHO-AGOSTO

RREO – Anexo II (LRF, Art. 52, inciso II, alínea “c”)

R\$ 1,00

FUNÇÃO / SUBFUNÇÃO	DOTAÇÃO INICIAL	DOTAÇÃO ATUALIZADA (a)	DESPESAS EMPENHADAS		DESPESAS LIQUIDADAS				SALDO A LIQUIDAR (a-e)
			No Bimestre (b)	Até o Bimestre (c)	No Bimestre (d)	Até o Bimestre (e)	% (e/ total)	% (e/a)	
LEGISLATIVA	2.351.786,00	2.351.786,00	0,00	0,00	0,00	0,00	0,00	0,00	2.351.786,00
AÇÃO LEGISLATIVA	2.351.786,00	2.351.786,00	0,00	0,00	0,00	0,00	0,00	0,00	2.351.786,00
ADMINISTRACAO	9.505.701,00	11.215.180,51	1.754.011,68	9.914.853,98	2.104.001,02	8.080.205,98	46,09	72,05	3.134.974,53
ADMINISTRAÇÃO GERAL	9.505.701,00	11.215.180,51	1.754.011,68	9.914.853,98	2.104.001,02	8.080.205,98	46,09	72,05	3.134.974,53
SEGURANCA PÚBLICA	761.268,00	1.333.668,00	308.598,86	1.224.870,14	231.900,23	890.559,36	5,08	66,78	443.108,64
ADMINISTRAÇÃO GERAL	696.554,00	1.268.954,00	308.598,86	1.224.870,14	231.900,23	890.559,36	5,08	70,18	378.394,64
POLÍCIAMENTO	64.714,00	64.714,00	0,00	0,00	0,00	0,00	0,00	0,00	64.714,00
ASSISTENCIA SOCIAL	2.494.516,00	2.270.104,75	303.086,38	1.971.119,96	412.982,52	1.567.861,57	8,94	69,07	702.243,18
ADMINISTRAÇÃO GERAL	1.259.395,00	1.086.726,00	85.000,00	1.061.445,00	224.757,49	724.020,49	4,13	66,62	362.705,51
ASSISTÊNCIA A CRIANCA E AO ADOLESCENTE	225.109,00	317.903,75	57.550,19	269.800,17	43.679,13	241.918,27	1,38	76,10	75.985,48
ASSISTÊNCIA COMUNITARIA	995.382,00	865.475,00	160.536,19	639.874,79	144.545,90	601.922,81	3,43	69,55	263.552,19
FOMENTO AO TRABALHO	14.630,00	0,00	0,00	0,00	0,00	0,00	0,00	?,00	0,00
PREVIDENCIA SOCIAL	858.366,00	858.366,00	215.942,27	804.146,12	199.924,81	712.259,56	4,06	82,98	146.106,44
ADMINISTRAÇÃO GERAL	352.751,00	380.751,00	101.167,17	348.386,56	67.948,73	279.440,75	1,59	73,39	101.310,25
PREVIDÊNCIA DO REGIME ESTATUTÁRIO	505.615,00	477.615,00	114.775,10	455.759,56	131.976,08	432.818,81	2,47	90,62	44.796,19
SAUDE	19.869.396,00	20.686.788,18	2.711.970,08	19.500.828,13	5.046.900,65	16.105.514,96	91,87	77,85	4.581.273,22
ADMINISTRAÇÃO GERAL	3.482.055,00	3.152.153,95	267.601,98	3.059.182,32	688.531,75	2.518.772,98	14,37	79,91	633.380,97
ATENÇÃO BÁSICA	7.294.788,00	6.753.296,41	721.191,52	6.185.343,63	1.688.360,12	5.212.618,82	29,73	77,19	1.540.677,59
ASSISTÊNCIA HOSPITALAR E AMBULATORIAL	8.659.110,00	9.870.794,99	1.716.213,43	9.386.730,96	2.547.483,07	7.803.675,28	44,51	79,06	2.067.119,71
SUPORTE PROFILATICO E TERAPEUTICO	69.788,00	18.688,00	0,00	0,00	0,00	0,00	0,00	0,00	18.688,00
VIGILANCIA SANITARIA	363.655,00	891.854,83	6.963,15	869.571,22	122.525,71	570.447,88	3,25	63,96	321.406,95
EDUCAÇAO	33.638.965,00	32.962.719,16	1.503.988,93	31.615.256,89	6.561.337,55	25.491.789,82	145,41	77,34	7.470.929,34
ADMINISTRAÇÃO GERAL	7.315,00	0,00	0,00	0,00	0,00	0,00	0,00	?,00	0,00
ENSINO FUNDAMENTAL	32.130.737,00	31.519.630,16	1.160.307,74	30.632.646,47	6.177.506,36	24.509.314,60	139,80	77,76	7.010.315,56
ENSINO MEDIO	245.906,00	243.496,00	55.050,65	195.125,54	95.200,65	194.990,34	1,11	80,08	48.505,66
ENSINO SUPERIOR	730.910,00	625.149,00	107.640,00	438.840,00	107.640,00	438.840,00	2,50	70,20	186.309,00
EDUCAÇÃO INFANTIL	381.295,00	574.444,00	180.990,54	348.644,88	180.990,54	348.644,88	1,99	60,69	225.799,12
EDUCAÇÃO DE JOVENS E ADULTOS	121.902,00	0,00	0,00	0,00	0,00	0,00	0,00	?,00	0,00
EDUCAÇÃO ESPECIAL	20.900,00	0,00	0,00	0,00	0,00	0,00	0,00	?,00	0,00
CULTURA	619.634,00	763.505,64	347.898,00	635.065,69	355.698,00	635.065,69	3,62	83,18	128.439,95
DIFUSÃO CULTURAL	619.634,00	763.505,64	347.898,00	635.065,69	355.698,00	635.065,69	3,62	83,18	128.439,95
URBANISMO	4.603.786,00	4.412.753,12	1.536.839,24	3.468.808,15	1.405.282,70	3.336.885,31	19,03	75,62	1.075.867,81
PRATRIMONIO HISTORICO, ARTISTICO E ARQUEOLOGICO	104.500,00	19.500,00	0,00	0,00	0,00	0,00	0,00	0,00	19.500,00
INFRA-ESTRUTURA URBANA	811.920,00	1.896.549,12	1.052.536,36	1.647.457,29	920.979,82	1.515.900,75	8,65	79,93	380.648,37
SERVICOS URBANOS	3.687.366,00	2.496.704,00	484.302,88	1.821.350,86	484.302,88	1.820.984,56	10,39	72,94	675.719,44
HABITACAO	168.245,00	43.570,00	0,00	30.500,00	0,00	30.500,00	0,17	70,00	13.070,00
INFRA-ESTRUTURA URBANA	48.070,00	13.070,00	0,00	0,00	0,00	0,00	0,00	0,00	13.070,00
HABITAÇÃO URBANA	120.175,00	30.500,00	0,00	30.500,00	0,00	30.500,00	0,17	100,00	0,00

ESTADO DO CEARÁ
PREFEITURA MUNICIPAL DE IPU
RELATÓRIO RESUMIDO DA EXECUÇÃO ORÇAMENTÁRIA
DEMONSTRATIVO DA EXECUÇÃO DAS DESPESAS POR FUNÇÃO/SUBFUNÇÃO
ORÇAMENTO FISCAL E DA SEGURIDADE FISCAL
JANEIRO A AGOSTO 2018/4º BIMESTRE JULHO-AGOSTO


RREO – Anexo II (LRF, Art. 52, inciso II, alínea “c”)

R\$ 1,00

FUNÇÃO / SUBFUNÇÃO	DOTAÇÃO INICIAL	DOTAÇÃO ATUALIZADA (a)	DESPESAS EMPENHADAS		DESPESAS LIQUIDADAS				SALDO A LIQUIDAR (a-e)
			No Bimestre (b)	Até o Bimestre (c)	No Bimestre (d)	Até o Bimestre (e)	% (e/total)	% (e/a)	
SANEAMENTO	3.445.355,00	2.799.580,00	229.595,35	2.133.948,38	472.556,70	1.858.454,19	10,60	66,38	941.125,81
SANEAMENTO BÁSICO URBANO	3.445.355,00	2.799.580,00	229.595,35	2.133.948,38	472.556,70	1.858.454,19	10,60	66,38	941.125,81
GESTAO AMBIENTAL	26.125,00	525.125,00	19.329,60	45.139,10	37.943,05	38.752,55	0,22	7,38	486.372,45
CONTROLE AMBIENTAL	26.125,00	525.125,00	19.329,60	45.139,10	37.943,05	38.752,55	0,22	7,38	486.372,45
CIENCIA E TECNOLOGIA	27.170,00	18.870,00	0,00	0,00	0,00	0,00	0,00	0,00	18.870,00
DIFUSÃO DO CONHECIMENTO CIENTIFICO E	27.170,00	18.870,00	0,00	0,00	0,00	0,00	0,00	0,00	18.870,00
AGRICULTURA	642.780,00	496.430,00	0,00	152.376,00	0,00	130.480,00	0,74	26,28	365.950,00
ABASTECIMENTO	41.800,00	36.800,00	0,00	0,00	0,00	0,00	0,00	0,00	36.800,00
EXTENSÃO RURAL	216.420,00	136.420,00	0,00	21.000,00	0,00	21.000,00	0,12	15,39	115.420,00
IRRIGAÇÃO	31.350,00	0,00	0,00	0,00	0,00	0,00	0,00	?,00	0,00
PROMOÇÃO DA PRODUÇÃO AGROPECUARIA	353.210,00	323.210,00	0,00	131.376,00	0,00	109.480,00	0,62	33,87	213.730,00
COMERCIO E SERVICOS	58.607,00	47.450,00	0,00	0,00	0,00	0,00	0,00	0,00	47.450,00
TURISMO	58.607,00	47.450,00	0,00	0,00	0,00	0,00	0,00	0,00	47.450,00
ENERGIA	1.870.604,00	1.076.035,00	44.230,90	800.116,84	122.551,86	634.012,10	3,62	58,92	442.022,90
SERVICOS URBANOS	1.839.254,00	1.076.035,00	44.230,90	800.116,84	122.551,86	634.012,10	3,62	58,92	442.022,90
ENERGIA ELÉTRICA	31.350,00	0,00	0,00	0,00	0,00	0,00	0,00	?,00	0,00
DESPORTO E LAZER	1.967.810,00	879.278,00	136.269,26	637.720,16	136.269,26	637.720,16	3,64	72,53	241.557,84
DESPORTO DE RENDIMENTO	104.500,00	104.500,00	0,00	0,00	0,00	0,00	0,00	0,00	104.500,00
DESPORTO COMUNITÁRIO	280.403,00	670.403,00	136.269,26	637.720,16	136.269,26	637.720,16	3,64	95,12	32.682,84
LAZER	1.582.907,00	104.375,00	0,00	0,00	0,00	0,00	0,00	0,00	104.375,00
ENCARGOS ESPECIAIS	1.161.247,00	1.330.151,64	233.581,06	1.267.830,32	444.137,53	669.696,71	3,82	50,35	660.454,93
SERVICO DA DIVIDA INTERNA	1.161.247,00	1.330.151,64	233.581,06	1.267.830,32	444.137,53	669.696,71	3,82	50,35	660.454,93
RESERVA DE CONTINGENCIA	5.657.342,00	5.657.342,00	0,00	0,00	0,00	0,00	0,00	0,00	5.657.342,00
RESERVA DE CONTINGÊNCIA DO RPPS	5.186.936,00	5.186.936,00	0,00	0,00	0,00	0,00	0,00	0,00	5.186.936,00
RESERVA DE CONTIGÊNCIA	470.406,00	470.406,00	0,00	0,00	0,00	0,00	0,00	0,00	470.406,00
TOTAL	89.728.703,00	89.728.703,00	9.345.341,61	74.202.579,86	17.531.485,88	60.819.757,96	346,92	67,78	28.908.945,04

FONTE:


 Carlos Sergio Rufino Moreira
 Prefeito Municipal.


 Waldemar de Azevedo Gonçalves
 CPF: 011110-1

ESTADO DO CEARÁ
PREFEITURA MUNICIPAL DE IPU
PRACA ABILIO MARTINS SN 00
CNPJ:07.679.723/0001-08


DEMONSTRATIVO DAS RECEITAS E DESPESAS COM MANUTENÇÃO E DESENVOLVIMENTO DO ENSINO – MDE

RREO - Anexo VIII (Lei 9.394/96, Art. 72)

Exercício: 2018 4º BIMESTRE - JULHO-AGOSTO

Imposto e Transferências Considerados para o Cálculo	Valor R\$
I.P.T.U	2.612,32
I.R.R.F	143.815,41
I.T.B.I	125.005,67
I.S.S	1.289.871,55
DIVIDA ATIVA DE IMPSOTOS	10.989,69
JUROS, MULTAS E ATUALIZAÇÃO MONETÁRIA DE IMPOSTOS E DÍVIDA ATIVA	59.877,55
QUOTA PARTE DE FPM	18.288.004,13
QUOTA PARTE DO ITR	659,60
COTA PARTE DO IPVA	1.077.519,82
COTA PARTE DO ICMS	4.345.269,72
COTA PARTE DO IPI	20.577,90
LEI COMPLEMENTAR Nº 87/96	12.367,28
TOTAL DOS IMPOSTOS E TRANSFERÊNCIAS	25.376.570,64
VALOR A APLICAR (ART. 212, C.F.) - 25% DO TOTAL DOS IMPSOTOS E TRANSFERÊNCIAS	6.344.142,66
COMPLEMENTAÇÃO FUNDEB	14.172.967,75
Despesas Consideradas como Aplicação em Manutenção e Desenvolvimento do Ensino	Valor R\$
(+) GASTOS COM EDUCAÇÃO - DESPESA EMPENHADA (FUNÇÃO 12)	31.615.256,89
(+) RESTOS A PAGAR INSCRITO EM EXERCÍCIOS ANTERIORES E LIQUIDADOS NO ATUAL EXERCÍCIO	219.640,88
(-) RESTOS A PAGAR NÃO PROCESSADOS INSCRITO NO EXERCÍCIO, RELATIVO A EDUCAÇÃO	6.123.467,07
(-) ENSINO MÉDIO (SUB-FUNÇÃO 362)	194.990,34
(-) ENSINO PROFISSIONAL (SUB-FUNÇÃO 363)	0,00
(-) ENSINO SUPERIOR (SUB-FUNÇÃO 364)	438.840,00
(-) DESPESAS REALIZADAS COM RECURSOS DE TRANSFERÊNCIAS VOLUNTÁRIAS	0,00
(-) DESPESAS REALIZADAS COM COMPLEMENTAÇÃO DO FUNDEB	14.172.967,75
VALOR APLICADO	10.904.632,61
PERCENTUAL APLICADO	28,97%
SUPERAFIT	4.560.489,95


Carlos Sergio Rufino Moreira
Prefeito Municipal.


Waldemar Teixeira Gonçalves
CNPJ: 07.679.723/0001-08

ESTADO DO CEARÁ
PREFEITURA MUNICIPAL DE IPU
PRACA ABILIO MARTINS SN 00
CNPJ:07.679.723/0001-08


DEMONSTRATIVO DA RECEITA DE IMPOSTOS LÍQUIDA E DAS DESPESAS PRÓPRIAS COM AÇÕES E SERVIÇOS PÚBLICOS DE SAÚDE

RREO – ANEXO XII (ADCT, art. 77)

Exercício: 2018 4º BIMESTRE - JULHO-AGOSTO

Imposto e Transferências Considerados para o Cálculo	Valor R\$
I.P.T.U	2.612,32
I.R.R.F	143.815,41
I.T.B.I	125.005,67
I.S.S	1.289.871,55
DIVIDA ATIVA DE IMPSOTOS	10.989,69
JUROS, MULTAS E ATUALIZAÇÃO MONETÁRIA DE IMPOSTOS E DÍVIDA ATIVA	59.877,55
QUOTA PARTE DE FPM	17.200.674,23
QUOTA PARTE DO ITR	659,60
COTA PARTE DO IPVA	1.077.519,82
COTA PARTE DO ICMS	4.345.269,72
COTA PARTE DO IPI	20.577,90
LEI COMPLEMENTAR Nº 87/96	12.367,28
TOTAL DOS IMPOSTOS E TRANSFERÊNCIAS	24.289.240,74
VALOR A APLICAR (ART. 77, ADCT) - 15% DO TOTAL DOS IMPSOTOS E TRANSFERÊNCIAS	3.643.386,11
Despesas Consideradas como Aplicação em Manutenção e Desenvolvimento do Ensino	Valor R\$
(+) GASTOS COM SAÚDE - DESPESA EMPENHADA (FUNÇÃO 10)	19.500.828,13
(+) RESTOS A PAGAR INSCRITO EM EXERCÍCIOS ANTERIORES E LIQUIDADOS NO ATUAL EXERCÍCIO	351.323,38
(-) RESTOS A PAGAR NÃO PROCESSADOS INSCRITO NO EXERCÍCIO RELATIVO A SAÚDE	3.395.313,17
(-) INATIVOS E PENSIONISTA	0,00
(-) SERVIÇO DE LIMPEZA E TRATAMENTO DE RESIDUOS SÓLIDOS	0,00
(-) ASSISTÊNCIA MÉDICA E ODONTOLÓGICA A SERVIDORES	0,00
(-) SANEAMENTO BÁSICO (EXCETO PARA CONTROLE DE VETORES)	0,00
(-) DESPESAS REALIZADA COM RECURSOS DE TRANSFERENCIAS VOLUNTÁRIAS E OPERAÇÕES DE CRÉDITOS	0,00
VALOR APLICADO	8.456.838,34
PERCENTUAL APLICADO	27,75 %
SUPERAFIT	2.813.452,23


Carlos Sergio Rufino Moreira
Prefeito Municipal.


Valda r. Teixeira Gonçalves
CPECE: 011110-1